



ZPRÁVA O TRHU VÍNA A VINNÝCH HROZNŮ

Vývoj cen prům. výrobců:

↑ stolní bílé lahvé.....	30,10 Kč/l
↑ stolní bílé sudové.....	22,80 Kč/l
↑ stolní červené lahvé.....	30,90 Kč/l
- stolní červené sudové.....	- Kč/l
↑ jakostní bílé lahvé.....	50,20 Kč/l
↑ jakostní červené lahvé.....	47,00 Kč/l

Obsah:

Komoditní zpravodajství.....	1
Informace o cenách vína.....	2
Zahraniční obchod ČR.....	3
Informace ze zahraničních trhů.....	7
Informace z ČSÚ a aktuality	9

Komoditní zpravodajství

Cena průmyslových výrobců vína

Průměrná cena průmyslových výrobců **stolního vína lahvého** se v červenci 2007 ve srovnání s červnem zvýšila, u bílého vína o 0,50 Kč/l (o 1,7 %) na 30,10 Kč/l, u červeného vína také stoupla o 0,60 Kč/l (o 2,0 %) na 30,90 Kč/l. Průměrná cena stolního sudového bílého vína byla 22,80 Kč/l. Červené stolní víno sudové v minulém měsíci nebylo obchodováno a hlášeno od dostatečného počtu respondentů, proto nelze uvádět cenu ani vývoj cen od minulého měsíce.

Průměrná cena bílého **jakostního vína lahvého** podle šetření TIS^{CR} SZIF se v červenci zvýšila o 9,10 Kč/l na 50,20 Kč/l, tj. o 22,4 %. Cena červeného jakostního lahvého vína tentokrát také stoupla na 47,00 Kč/l. Průměrná cena bílého jakostního sudového vína se v červenci zvýšila o 0,73% na 13,80 Kč/l. Průměrná cena červeného jakostního sudového vína se ve sledovaném měsíci snížila o 6,36% na 16,20 Kč/l.

Zahraniční obchod

Vinné hrozny, hroznová šťáva

Za měsíc červenec 2007 bylo do České republiky dovezeno celkem 2 186 t **stolních vinných hroznů** za průměrnou jednotkovou hodnotu 36,20 Kč/kg. Z Jižní Afriky pocházelo 4 156,2 t (29%) hroznů, z Chile 3 760,9 t (26 %), z Itálie pocházelo 2 328 t hroznů za 39,10 Kč/kg.

Sušených vinných hroznů bylo ve sledovaném období nakoupeno celkem 384 t za 29,60 Kč/kg. Rozinky byly dováženy hlavně z Íránu (27 % -

825,5 t za 21,40 Kč/kg), dále z USA 804 t za 32,50 Kč/kg.

Hroznové šťávy bylo za červenec 2007 dovezeno do ČR celkem 111 t za 50,50 Kč/kg. Z Itálie bylo dodáno 619,6 t (69 %) hroznové šťávy za 34,70 Kč/kg.

Víno

V období od 1.1. do 31.7. 2007 bylo do České republiky **dovezeno** celkem 808 493 hl vína za průměrnou jednotkovou hodnotu 20,60 Kč/l. Podíl bílého vína na celkovém dovozu činil 43% (347 399 hl za 16,80 Kč/l), podíl červeného vína 55 % (443 297 hl za 21,30 Kč/l). Ve sledovaném období bylo víno dodáváno převážně z Itálie (327 748 hl za 13,90 Kč/l, tj. 41 %), z Maďarska (100 668 hl za 14,70 Kč/l, tj. 12 %) a ze Španělska (98 147 hl za 17,40 Kč/l, tj. 12 %). Víno bylo dováženo hlavně v obalech nad 2 l (63,9% tj. 506 731 hl za 12,30 Kč/l).

Z České republiky bylo za období 1.1. - 30.6. 2007 **vyvezeno** celkem 50 157 hl vína za průměrnou jednotkovou hodnotu 29,40 Kč/l. Bílé víno se na skutečném vývozu podílelo 40,1% (20 108 hl za 27,40 Kč/l), červené 56,6% (28 375 hl za 26,40 Kč/l) a šumivé 2,66% (1 337 hl za 60,60 Kč/l). Hlavním odběratelem vína bylo ve sledovaném období (leden - červenec 2007) tradičně Slovensko, kam se vyvezlo 46 136 hl (94,99 %) za 24,90 Kč/l. Množství vyvezeného vína bylo rovno 6,20% dovezeného vína, ve finančním vyjádření 8,85%.

TIS^{CR} SZIF



Informace o cenách vína

Ceny průmyslových výrobců vína v ČR

Datum zjištění ceny červenec 2007

Kč/l

Druh	Cena průmyslových výrobců (vážený průměr)				Prodané množství (hl)
	minimální	maximální	průměrná	změna proti VI/07	
Stolní bílé – lahvové	28,35	31,53	30,10	0,50	739
- sudové	22,77	22,77	22,80	0,10	568
- tetrapack	15,73	21,90	15,70	0,00	1 432
Stolní červené – lahvové	29,28	32,75	30,90	0,60	696
- sudové	0,00	0,00	-	-	0
- tetrapack	15,99	22,19	16,00	0,00	930
Jakostní bílé lahvové celkem	35,13	77,41	50,20	9,10	6 301
z toho: Müller Thurgau	31,38	74,81	39,50	4,40	2 460
Veltlínské zelené	32,75	65,44	39,20	3,10	1 293
Jakostní červené lahvové celkem	37,72	91,42	47,00	3,90	3 856
z toho: Frankovka	33,32	70,17	42,10	3,70	1 554
Svatovavřínecké	45,38	69,84	50,10	1,00	647
Jakostní bílé sudové celkem	12,65	36,00	13,80	0,10	986
z toho: Müller Thurgau	13,21	36,00	14,50	0,40	592
Veltlínské zelené	13,55	31,93	15,30	2,40	107
Jakostní červené sudové celkem	14,10	44,00	16,20	-1,10	499
z toho: Frankovka	14,10	31,70	15,80	0,00	111
Svatovavřínecké	14,10	31,61	15,50	-17,10	78
Šumivé	27,59	265,33	79,20	1,70	4 892
Víno s přívlastkem	78,59	134,45	85,40	-27,00	1 470

Poznámka: Cena průmyslových výrobců - cena, za kterou je víno odebráno z výrobních podniků, bez dopravy a DPH.

Údaj o prodaném množství vína uvádí množství prodaného vína, ze kterého byly vypočteny ceny průmyslových výrobců. * = méně než 3 údaje

Pramen: TIS^{ČR} SZIF

Průměrná cena **lahvového jakostního bílého vína** celkem v červenci 2007 ve srovnání s červnem 2007 mírně stoupla o 9,10 Kč/l na 50,20 Kč/l, tj. o 22,1 %. Průměrná cena sledované odrůdy Müller Thurgau se zvýšila o 4,40 Kč/l (o 12,5%) na 39,50 Kč/l. U odrůdy Veltlínské zelené se průměrná cena také zvýšila, a to o 3,10 Kč/l (o 8,6%) na 39,20 Kč/l. Průměrná cena **lahvového jakostního červeného vína** celkem se v červenci také zvýšila na hodnotu 47,00 Kč/l. Průměrná cena u odrůdy Frankovka se zvýšila o 3,70 Kč/l (o 9,64%) na 42,10 Kč/l. U odrůdy Svatoavřínecké se průměrná cena také zvýšila o 1,00 Kč/l na 50,10 Kč/l, tj. o 2,04%.

Průměrná cena **sudového jakostního bílého vína** celkem se v červenci 2007 podle šetření TIS^{ČR} SZIF zvýšila, proti červnu 2007 o 0,10 Kč/l (o 0,73%) na

13,80 Kč/l. U sudového vína odrůdy Müller Thurgau cena klesla o 0,40 Kč/l na 14,50 Kč/l. Průměrná cena sudového vína odrůdy Veltlínské zelené se ovšem dostala na hodnotu 15,30 Kč/l.

U **sudového jakostního červeného vína** se průměrná cena v červenci 2007 proti předchozímu měsíci snížila o 1,10 Kč/l (o 6,36%) na 16,20 Kč/l. Průměrná cena sledované odrůdy Frankovka byla 15,80 Kč/l a průměrná cena odrůdy Svatoavřínecké činila během sledovaného období 15,50 Kč/l.

Průměrná cena **šumivého vína** se v červenci 2007 podle šetření TIS^{ČR} SZIF zvýšila, proti červnu o 1,70 Kč/l (o 2,19%) na 79,20 Kč/l. Průměrná cena **vína s přívlastkem** se ovšem snížila a dosáhla hodnoty 85,40 Kč/l.



Zahraňiční obchod ČR

Dovoz vinných hroznů a hroznové šťávy do České republiky v roce 2007

Druh	červenec 2007		leden - červenec 2007			
			celkem		z toho	
	t	Kč/kg	t	Kč/kg	EU (27)	
	t	Kč/kg	t	Kč/kg	t	Kč/kg
Vin. hrozny stolní	2 186	36,20	14 554	38,10	3 670	39,60
Vin. hrozny moštové	-	-	-	-	-	-
Vin. hrozny sušené	384	29,60	3 059	25,40	379	32,80
Hroznová šťáva	111	50,50	905	33,00	904	33,00

Poznámka: ČSÚ je po vyhodnocení celních deklarací průběžně zpětně prováděna úprava údajů dovezeného zboží.
Pramen: Dle údajů ČSÚ zpracoval TIS ČR SZIF.

Největší dodavatelé vinných hroznů stolních

leden - červenec 2007

Země	t	Kč/kg
JAR	4 156,2	37,30
Chile	3 760,9	36,40
Itálie	2 328,4	39,10
Argentina	1 798,6	37,50
Německo	901,7	45,30

Pramen: Dle údajů ČSÚ zpracoval TIS ČR SZIF.

Největší dodavatelé vinných hroznů sušených

leden - červenec 2007

Země	t	Kč/kg
Írán	825,5	21,40
USA	804,1	32,50
Turecko	677,4	15,80
Čína	240,5	23,50
Řecko	180,9	31,20

Pramen: Dle údajů ČSÚ zpracoval TIS ČR SZIF.

Dodavatelé hroznové šťávy

leden - červenec 2007

Země	t	Kč/kg
Itálie	619,6	34,70
Španělsko	193,8	35,60
Německo	85,4	14,90
Polsko	4,9	26,50
Brazílie	0,7	48,20

Pramen: Dle údajů ČSÚ zpracoval TIS ČR SZIF.

Vývoz vinných hroznů a hroznové šťávy z České republiky v roce 2007

Druh	červenec 2007		leden - červenec 2007			
			celkem		z toho	
	t	Kč/kg	t	Kč/kg	EU (27)	
	t	Kč/kg	t	Kč/kg	t	Kč/kg
Vin. hrozny stolní	147	52,50	1 226	43,40	1 178	43,50
Vin. hrozny moštové	-	-	-	-	-	-
Vin. hrozny sušené	27	39,70	263	32,30	242	33,30
Hroznová šťáva	40	37,20	302	35,70	302	35,70

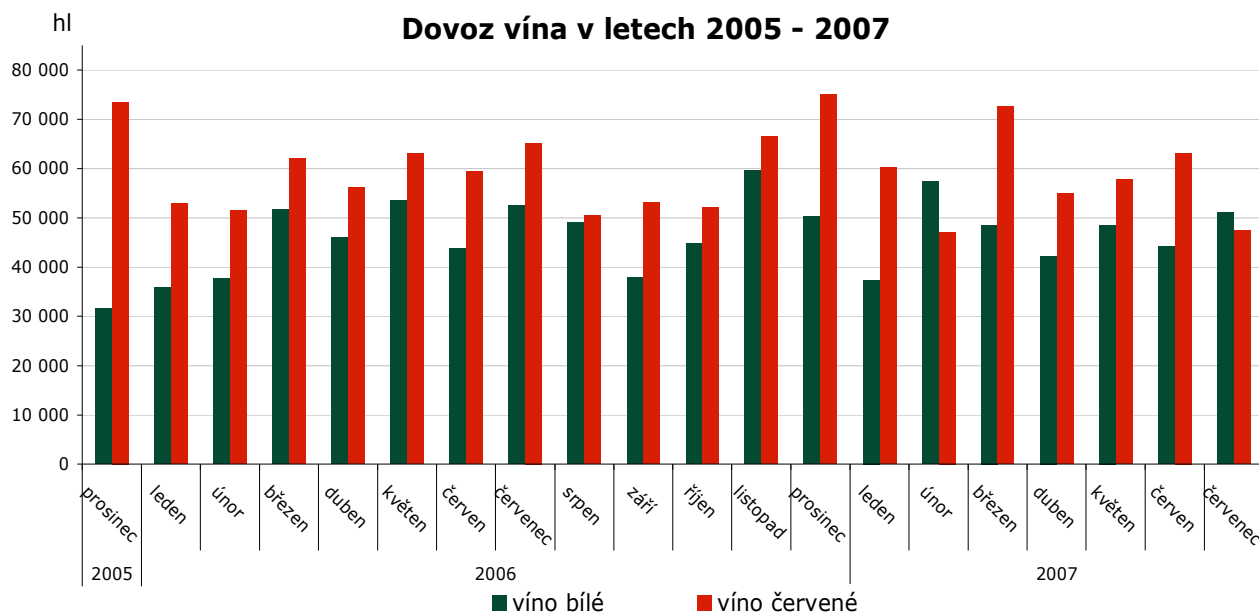
Poznámka: ČSÚ je po vyhodnocení celních deklarací průběžně zpětně prováděna úprava údajů dovezeného zboží.
Pramen: Dle údajů ČSÚ zpracoval TIS ČR SZIF.



Dovoz vína do České republiky v roce 2007

Druh	červenec 2007		leden - červenec 2007			
			celkem		z toho EU (25)	
	hl	Kč/l	hl	Kč/l	hl	Kč/l
CELKEM	103 063	21,90	808 493	20,60	704 570	19,10
z toho: šampaňské	98	711,10	669	717,50	669	717,50
šumivé	712	65,10	4 064	66,00	3 938	64,70
perlivé	2 987	24,30	10 079	31,20	10 071	31,20
víno bílé	51 124	16,60	347 399	16,80	325 202	15,40
víno červené	47 413	24,10	443 297	21,30	361 965	19,60
víno ostatní	568	130,10	2 243	125,00	1 984	129,70
vinný mošt	161	35,50	741	36,30	741	36,30

Poznámka: ČSÚ je po vyhodnocení celních deklarací průběžně zpětně prováděna úprava údajů dovezeného zboží.
Pramen: Dle údajů ČSÚ zpracoval TIS ČR SZIF.



Dovoz vína do České republiky podle velikosti obalu v roce 2007

červenec 2007	celkem		bílé		červené		ostatní	
	hl	Kč/l	hl	Kč/l	hl	Kč/l	hl	Kč/l
Láhve do 2 l	48 201	29,70	20 932	23,80	26 701	32,10	568	130,10
Obaly nad 2 l	50 904	12,50	30 192	11,60	20 712	13,80	0,0	0,00
leden - červenec	celkem		bílé		červené		ostatní	
	hl	Kč/l	hl	Kč/l	hl	Kč/l	hl	Kč/l
Láhve do 2 l	286 209	32,60	104 909	29,10	179 056	33,50	2 243	125,00
Obaly nad 2 l	506 731	12,30	242 490	11,50	264 241	13,10	0,0	0,00

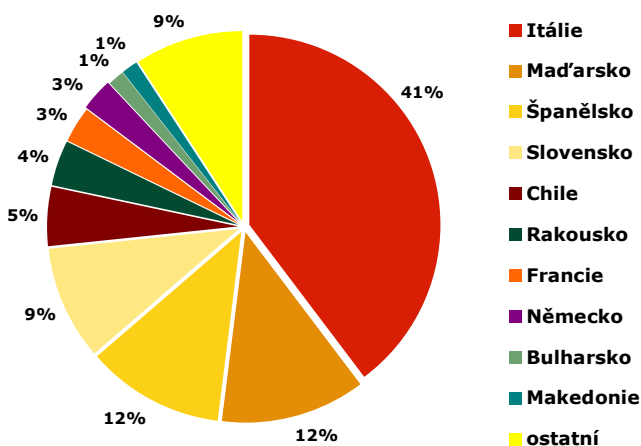
Poznámka: ČSÚ je po vyhodnocení celních deklarací průběžně zpětně prováděna úprava údajů dovezeného zboží.
Pramen: Dle údajů ČSÚ zpracoval TIS ČR SZIF.



Hlavní dodavatelské země vína: rok 2007

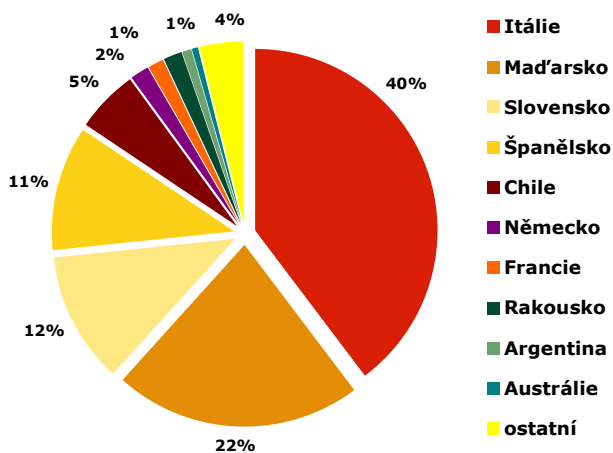
Země	Množství (hl)	Průměrná jednotková hodnota (Kč/l)
Itálie	327 748	13,90
Maďarsko	100 668	14,70
Španělsko	98 147	17,40
Slovensko	78 318	15,70
Chile	42 805	23,80
Rakousko	31 210	15,60
Francie	25 657	72,70
Německo	23 275	29,30
Bulharsko	12 013	21,00
Makedonie	11 076	12,30

Dovoz vína podle zemí v období I-VII/2007

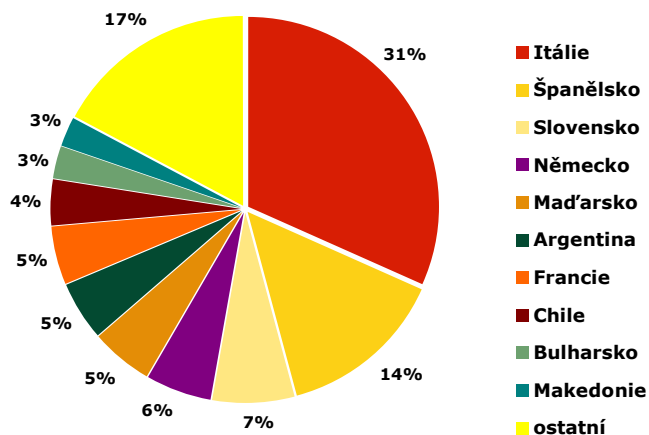


Pramen: Dle údajů ČSÚ zpracoval TIS ČR SZIF.

Dovoz bílého vína: červenec 2007



Dovoz červeného vína: červenec 2007



Přehled dovozu vybraných položek z Maďarska a ze Španělska v období 2005/06

Položka celního sazebníku	Maďarsko				Španělsko			
	2204 21 79		2204 21 80		2204 21 79		2204 21 80	
	hl	Kč/l	hl	Kč/l	hl	Kč/l	hl	Kč/l
Celkem 2006	31 241	18,50	29 307	15,90	60 001	12,10	74 302	14,10
prosinec 2006	1 658	22,60	1 224	16,60	7 002	11,90	8 784	13,60
leden 2007	1 960	16,50	1 564	15,30	3 530	10,70	3 551	12,30
únor	1 223	20,70	912	18,80	4 220	10,80	5 133	11,40
březen	1 905	22,10	1 748	17,90	5 109	11,40	6 804	12,50
duben	1 889	22,50	1 305	17,30	4 226	11,20	5 561	14,40
květen	1 095	24,80	974	22,30	1 029	15,20	1 740	16,10
červen	1 381	30,70	1 049	27,00	1 412	15,70	2 166	23,90
červenec	5 773	6,50	964	23,00	5 482	11,50	5 843	14,10
Celkem 2007	16 030	17,30	9 374	19,80	30 810	11,30	35 983	13,40

Poznámka: Položka celního sazebníku: 2204 21 79 - víno bílé do 13 % vol, lahve, do 2 l, ne z určených oblastí; 2204 21 80 - víno červené do 13 % vol, lahve, do 2 l, ne z určených oblastí;

Pramen: Dle údajů ČSÚ zpracoval TIS ČR SZIF.



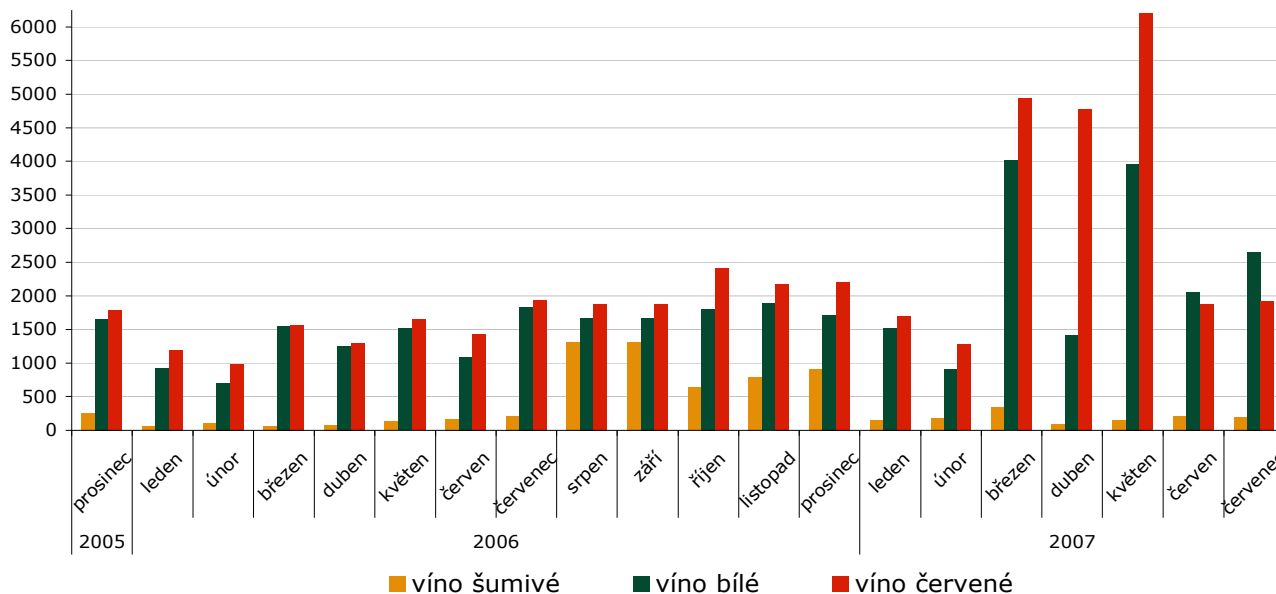
Vývoz vína z České republiky v roce 2007

Druh	červenec 2007		leden - červenec 2007			
			celkem		z toho EU (25)	
	hl	Kč/l	hl	Kč/l	hl	Kč/l
CELKEM	4 814	36,70	50 157	29,40	49 560	28,80
z toho: šampaňské	29	1 066,30	68	1 035,20	68	1 025,20
šumivé	201	74,20	1 337	60,60	1 184	60,20
perlivé	3,4	41,40	183	59,50	183	59,50
víno bílé	2 650	21,60	20 108	27,40	19 898	26,70
víno červené	1 919	37,60	28 375	26,40	28 140	26,00
víno ostatní	11	124,50	86	135,50	86	135,50
vinný mošt	-	-	-	-	-	-

Poznámka: ČSÚ je po vyhodnocení celních deklarací průběžně zpětně prováděna úprava údajů vyvezeného zboží.
Pramen: Dle údajů ČSÚ zpracoval TIS ČR SZIF.

hl

Vývoz vína v letech 2005 - 2007



Vývoz vína z České republiky podle velikosti obalu v období 2007

červenec 2007	celkem		bílé		červené		ostatní	
	hl	Kč/l	hl	Kč/l	hl	Kč/l	hl	Kč/l
Láhve do 2 l	4 390	29,10	2 595	21,70	1 783	39,20	11	124,50
Obaly nad 2 l	191	16,50	55	17,10	136	16,30	-	-
leden - červenec	celkem		bílé		červené		ostatní	
	hl	Kč/l	hl	Kč/l	hl	Kč/l	hl	Kč/l
Láhve do 2 l	33 962	32,40	15 647	31,00	18 229	33,10	86	135,60
Obaly nad 2 l	14 607	14,40	4 460	14,70	10 146	14,20	-	-

Poznámka: ČSÚ je po vyhodnocení celních deklarací průběžně zpětně prováděna úprava údajů vyvezeného zboží.
Pramen: Dle údajů ČSÚ zpracoval TIS ČR SZIF.



Zahraníční trhy

Ceny průmyslových výrobců vína na Slovensku

Datum zjištění ceny: 13. – 21. 8. 2007 za 31. – 32. týden 2007

SKK/l

Vino	Ceny průmyslových výrobců vína					Prodané množství (hl)
	Min.	Max.	průměr		Vývoj	
			31. – 32. týd. 2007	27. – 28. týd. 2007		
Stolní bílé - lahvé	*	32,21	37,60	33,02	32,60	0,41
- tetrapack	*			*	*	
- sudové	28,41	25,00	33,61	26,20	26,67	-0,47
Stolní červené - lahvé	*	36,91	47,00	37,31	38,33	-1,02
- tetrapack	*			*	*	
- sudové	34,70	30,00	42,02	34,17	31,94	2,24
Jakostní bílé celkem lahvé	55,07	45,01	140,00	52,59	47,89	4,70
z toho Veltlínské zelené	56,32	42,08	112,00	50,76	49,88	0,88
z toho Ryzlink vlašský	53,06	44,33	168,00	48,42	50,65	-2,23
Jakostní bílé celkem sudové	*	12,00	40,00	30,19	26,82	3,37
z toho Veltlínské zelené	*			*	27,29	
z toho Ryzlink vlašský	-			*	31,99	
Jakostní červené celkem lahv.	66,23	52,08	180,00	60,61	59,22	1,40
z toho Frankovka modrá	59,65	51,21	112,00	55,29	57,61	-2,32
z toho Svatovavřínecké	62,82	58,60	168,00	61,14	62,24	-1,10
Jakostní červené celkem sud.	*			*	34,24	
z toho Frankovka modrá	*			*	33,76	
Vino s přívlastkem	210,14	138,40	560,00	197,89	173,33	24,56
Šumivé víno	*	32,21	37,60	33,02	32,60	0,41

Poznámka: ceny jsou uváděny v SKK/l bez DPH, spotřební daně a dopravy; * = méně než 3 údaje
Pramen: ATIS Agrárne trhové informácie Slovenska

Prodané množství vína, odbytové ceny v Maďarsku

Datum zjištění ceny: 27 8. – 9. 9. 2007 za 35. – 36. týden 2007

Kvalita	Druh	MJ	34.t. 2007	35.t. 2007	35.t. 2007/35.t. 2006 (%)	35.t. 2007/34.t. 2007 (%)
Stolní víno	bílý	hl	3 219,08	4 711,95	139,14	146,38
		HUF/hl	12 433,62	12 379,72	111,22	99,57
	červený a rosé	hl	2 022,59	2 684,26	91,67	132,71
		HUF/hl	16 225,67	14 907,08	111,38	91,87
Vino z určené oblasti	bílý	hl	2 580,99	2 949,58	53,65	114,28
		HUF/hl	17 570,59	17 867,33	109,34	101,69
	červený a rosé	hl	2 424,69	3 865,74	134,16	159,43
		HUF/hl	19 748,68	19 854,63	93,31	100,54

Poznámka: ceny vína bez DPH a nákladů na balení
Pramen: AKII, Agrárgazdasági Kutat és Informatikai Intézet



Průměrné odbytové ceny stolních vín a vín s označením původu z Itálie

EUR/100 kg

Datum zjištění ceny: srpen - září 2007

Víno / období	30. týden 2007	33. týden 2007	34. týden 2007	35. týden 2007	36. týden 2007
Stolní víno bílé	3,17	3,17	3,17	3,26	3,43
Vína doc-docg bílá	-	86,65	86,65	86,65	-
Vína doc-docg rosé a červená	-	83,95	83,95	83,95	-
Vína igt bílá	3,94	3,98	3,98	6,24	6,26
Vína igt červená	3,25	3,43	3,43	3,57	3,44
Stolní víno červené	2,85	2,85	2,86	2,87	2,92

Pramen: ISMEA; www.ismea.it

Obchodní odbytové ceny stolních vinných hroznů z dovozu na Slovensku

SKK/kg

Datum zjištění ceny: 20. - 23. 8. 2007 za 34. týden 2007

Druh	min.	max.	průměr
Vinné hrozny bílé	21,50	38,00	32,65
Vinné hrozny červené	33,90	65,00	46,78

Pramen: ATIS, Agrárne trhové informácie Slovenska; pozn.: * = méně než 3 údaje

Průměrné producentské ceny vína ve Španělsku

Datum zjištění ceny: 23.-29.7.2007

Mošt	Původ	EUR	Ptas
Ruedos(Hgdo)	CO-MONTILLA	5,50	915
Superior(Hgdo)	CO-MONTILLA	6,40	1 065
Vinný ocet	CA-JEREZ	9,18	1 527
s.c. / litro	HU-CONDADO	0,60	100
Víno	CA-JEREZ	1,20	200
Manzanilla(litro)	CA-SANLÚCAR	1,71	285
Nuevo(precio/Hgdo.)	HU-CONDADO	2,10	349

Poznámka: Euro = 166,386Ptas, Hgdo = hectogrado (cena za hektolitr a stupeň alkoholu); Pramen: Infoagro, www.agroinfo.com

Přehled cen stolních vinných hroznů v Chorvatsku

Datum zjištění ceny: od 3.9.2007 do 9.09.2007 (36. týden 2007)

HRK/kg

Druh ovoce		Čakovec	Metkovič	Osijek	Pula	Rijeka	Split	Záhřeb	Chorvatsko celkem
		Spotřebitelské ceny vinných hroznů v kamenných obchodech							
Stolní hrozny celkem	min.	-	7,00	9,00	11,00	10,50	4,00	7,00	4,00
	max.	-	9,00	11,00	11,50	12,50	12,00	12,00	12,50
	prům.	-	8,00	10,38	11,25	11,50	7,25	9,50	9,44
Stolní hrozny bílé	min.	-	8,00	11,00	11,00	10,50	4,00	7,00	4,00
	max.	-	9,00	11,00	11,00	10,50	12,00	12,00	12,00
	prům.	-	8,50	11,00	11,00	10,50	7,25	9,50	9,50
Stolní hrozny červené	min.	-	7,00	9,00	11,50	12,50	8,00	7,00	7,00
	max.	-	8,00	10,50	11,50	12,50	12,00	12,00	12,50
	prům.	-	7,50	10,13	11,50	12,50	10,00	9,50	10,18

Pramen: Tržišni informacijski sustav u poljoprivredi - Tržište voća i povrća

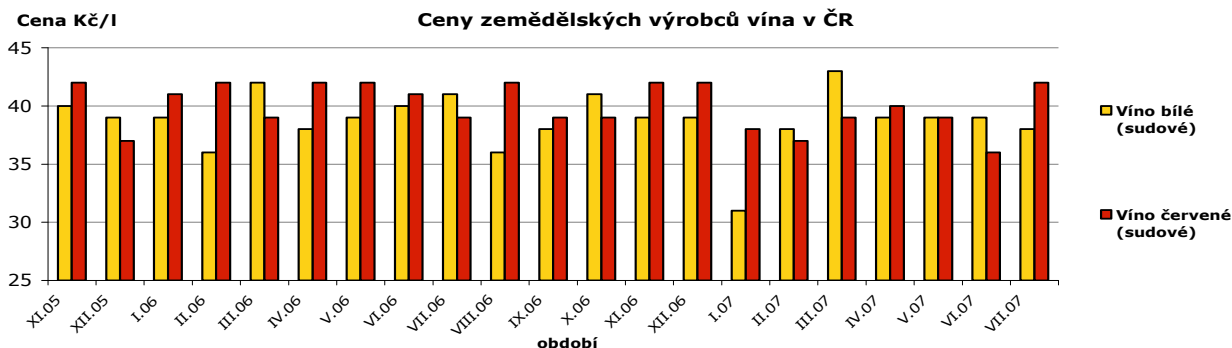
Obchodní ceny dovezených vinných hroznů stolních do Polska

Datum zjištění ceny: 4.9. - 6.9. 2007

PLN/kg

Město, datum	Bronisze		Lublin		Poznaň		Sandomierz		Rzeszów		Zielona Góra	
	6.9. 2007		4.9. 2007		5.9. 2007		4.9. 2007		5.9. 2007		5.9. 2007	
Typ ceny	min.	max.	min.	max.	min.	max.	min.	max.	min.	max.	min.	max.
Vinné hrozny	7,20	13,00	6,80	12,00	10,86	12,86	3,57	4,57	9,00	10,00	9,00	9,00

Pramen: Biuletyn Informacyjny - Rynek owoców i warzyw świeżych



Průměrné ceny zemědělských výrobců v ČR

Kč/l

Název	2005 - 06				2006 - 07			
	duben	květen	červen	červenec	duben	květen	červen	červenec
Víno bílé (sudové)	38	39	40	41	39	39	39	38
Víno červené (sudové)	42	42	41	39	40	39	36	42

Pramen: ČSÚ

Odrůdy révy vinné rezistentní vůči vřetenatce révové pro ekologické pěstování

Vědci z výzkumného ústavu Agroscope Changins-Wädenswil vyvinuli biochemické markery, které urychlují šlechtění odrůd révy vinné na rezistenci vůči vřetenatce.

Pěstování rezistentních odrůd révy vinné umožňuje redukci aplikace fungicidů proti vřetenatce révové (*Plasmopara viticola*). Tento houbový organismus napadá listy révy vinné a může způsobovat významné hospodářské škody. Vědci z výzkumného ústavu Agroscope Changins-Wädenswil (ACW) ve Švýcarsku vyvinuli biochemické markery, které urychlují šlechtění odrůd rezistentních vůči této chorobě. Nová technologie ušetří vědcům ACW mnoho času a nákladů. Tento objev byl učiněn v rámci projektu NCCR-Plant Survival financovaného Švýcarským národním fondem pro podporu vědeckého výzkumu.

Výzkum v oblasti rezistence révy vůči vřetenatce umožnil určit biochemické procesy v době první fáze infekce listů. 24 hodin po infekci indukuje patogen tvorbu kalózy, přičemž jeho vývojový cyklus je zastaven. Současně produkují listy fenolické látky, zvláště fytoalexiny jako vedlejší produkty resveratrolu. Tvorba resveratrolu (poprvé chemicky syntetizovaného v laboratořích Agroscope ACW v roce

1988) je indukována vřetenatkou révovou. Molekula nemá přímý fungicidní účinek, vyvolává však komplexní biochemickou cestou syntézu sloučeniny vysoce toxické pro vřetenatku. Biochemické výzkumy ukázaly, že tato látka je v odrůdách révy vinné rezistentních vůči vřetenatce zastoupena v mnohem vyšší koncentraci než v náchylných odrůdách.

Z šlechtitelského programu ACW jsou ročně testovány stovky mladých rostlin, které jsou označeny jako spolehlivě rezistentní. Použití biochemických markerů u této populace umožňuje předurčit pro pěstování jen nejlepší šlechtitelské linie. V současné době probíhají v několika pěstitelských oblastech révy vinné ve Švýcarsku rozsáhlé pokusy s různými materiály z tohoto programu, které jsou zajímavé jak z hlediska své polygenní rezistence vůči vřetenatce révové, tak i sensorických vlastností vína.

Dlouhodobě představují odrůdy révy vinné rezistentní vůči vřetenatce jediné možné řešení pro ekologické a trvale udržitelné pěstování této plodiny za předpokladu, že víno získané z těchto nových odrůd splní očekávání konzumentů.

Pramen: Mladá fronta Dnes, 25.07.2007



Moravská vína se prezentovala na veletrhu Země živitelka v Českých Budějovicích na akci "To nejlepší pro Vás".

Prezentaci našich vín navštívil i prezident ČR Václav Klaus. Na letošním 34. ročníku veletrhu Země živitelka se za podpory Vinařského fondu prezentovalo 23 vinařů ze všech moravských podoblastí.

Nešlo zde však jen o klasickou ochutnávku vín. Akci pod názvem "To nejlepší pro Vás" doprovázely i tisková konference se zástupci Vinařského fondu, Národního vinařského centra a Svazu vinařů, ale i slavnostní galavečer s kulturním programem. Na ten přijalo pozvání několik desítek zástupců významných osob jihočeského kraje a segmentu HORECA. Širokou škálu prezentovaných vín a informace většinou přímo

od jejich výrobců příjemně doprovázelo vystoupení Jožky Šmukaře v doprovodu cimbálové muziky Slovácko. Následující den byla celá kolekce vín zpřístupněna široké veřejnosti. Tady bylo již možné ochutnat umění moravských vinařů si nenechal ujít ani prezident republiky Václav Klaus, který na společnou expozici vinařů také zavítal.

Po celou dobu veletrhu bylo možné v pavilonu B4 navštívit expozici Vinařského fondu a Národního vinařského centra s řadou propagačních materiálů o našem vinařství.

www.agronavigator.cz

Slavnosti vína lákají do Mikulova

Jihomoravský Mikulov je historickým městem s řadou památek a nádhernou okolní přírodou. Více lákadel si snad zvědavý turista nemůže ani přát. A přesto tu jsou. V průběhu roku se ve městě na samém jihu naší republiky koná několik velmi atraktivních akcí. Jednou z nich je Pálavské vinobraní – každoroční oslava sklizně hroznů s velmi dlouhou tradicí a bohatým programem.

Pálavské vinobraní je pro většinu vinařů zahájením sklizně. Podobně jako v uplynulých letech bude i tentokrát trvat celé tři dny. Mikulov ožil veselicemi v pátek 7. září a s posledními návštěvníky se rozloučí o dva dny později. Tradiční oslavy vína mají v regionu tradici dlouhou na dvě stě let a novodobá historie vinobraní se počítá od roku 1947. Program se z náměstí a zámku postupně rozšířil téměř do celého města, a tak si návštěvníci mohou vybrat, které jeho části se zúčastní.

Zámecký areál se proměnil v historické řemeslné tržiště s vystoupeními kejklířů, sokolníků a hudbou. Otrlejší povahy se mohou těšit na mučení lapků, čarodějnic a také rytířský turnaj. Na náměstí se budou po celé tři dny střídát povětšinou lidové hudební a divadelní soubory a hudba bude znít i v prostorách amfiteátru, kam organizátoři přizvali i známé hudební skupiny jako je Čechomor, MIG 21 nebo No Name.

Městské kino nabídne soudobou českou tvorbu, kromě jiných v předpremiéře i film Jana Hřebejka Medvídek.

Neméně lákavá je i vzpomínka jedné události z mikulovských dějin. Na podzim roku 1403 jednotka zdejších těžkooděnců vysvobodila z vídeňského vězení krále Václava IV. I letos v pátečních večerních hodinách vyrazí z náměstí jednotka těžkooděnců v čele s rytířem Janem z Lichtenštejna do Vídně, aby v sobotu v pravé poledne mohli všichni uvítat na náměstí českého krále Václava IV. s doprovodem. Na královskou družinu navazuje čtyřsetčlenný krojovaný průvod, který tvoří místní a vystupující soubory a spolky. Nebude v něm chybět ani bůh vína Bakchus a alegorické vozy vinařů.

Svůj specializovaný program budou mít v Mikulově i vinaři. Zámecký sál hostí mezinárodní konferenci o ekologickém vinohradnictví nazvanou VINO ENVI Mikulov a probíhat zde bude také vinařská tržnice s doprovodným programem.

O zlatý hrozen jižní Moravy – to je název mezinárodní soutěže dechových hudeb, která má v programu vinobraní své tradiční místo. Naopak úplnou novinkou je společný nedělní výstup na Svatý Kopeček, blízký vrch s poutním kostelem svatého Šebestiána.

Pramen: www.wineofczechrepublic.cz

Kurzy devizového trhu - Česká národní banka - platnost od 12.9. 2007

100 SKK – 81,805 Kč
100 HUF – 10,805 Kč

1 EUR – 27,515 Kč

1 PLN – 7,280 Kč
1 HRK – 3,756 Kč

Vydavatel

TIS^{ČR} SZIF

Státní zemědělský intervenční fond
Ve Smečkách 33, 110 00 Praha 1

<http://www.szif.cz>

Odpovědný pracovník

Ing. Tomáš Materna
vedoucí samostatného oddělení
agrární informatiky
tel.: 222 871 577
fax: 222 871 536
e-mail: materna@szif.cz

Komoditní manager

Ing. Jiří Očenášek

tel : 222 871 849
fax: 222 871 536
e-mail: ocenasek@szif.cz

Rozmnožování anebo rozšiřování tohoto zpravodaje nebo jeho části jakýmkoliv způsobem je zakázáno, s výjimkou případů povolených autorským zákonem nebo předchozího písemného souhlasu TIS^{ČR} SZIF. Údaje obsažené v tomto zpravodaji jsou pouze informativního charakteru a nemají závaznou povahu. Jejich citace je možná pouze s uvedením zdroje TIS^{ČR} SZIF.