1

TIS ČR
Tržní informační systém
České republiky

listopad 2006

Ročník X., měsíčník, 17.1. 2007

SZIF
Státní zemědělský intervenční fond

Ve Smečkách 33, 110 00 Praha 1
tel.: 222 871 596, fax: 222 871 536
e-mail: tis.vino@szif.cz

ZPRÁVA O TRHU VÍNA A VINNÝCH HROZNŮ

Vývoj cen prům. výrobců:

↓	stolní bílé lahvové.....	30,30 Kč/l
-	stolní bílé sudové.....	- Kč/l
↓	stolní červené lahvové.....	31,10 Kč/l
-	stolní červené sudové.....	- Kč/l
↑	jakostní bílé lahvové.....	42,50 Kč/l
↓	jakostní červené lahvové.....	44,80 Kč/l

Obsah:

Komoditní zpravodajství..... 1
Informace o cenách vína..... 2
Zahraniční obchod ČR..... 3
Informace ze zahraničních trhů..... 7
Informace z ČSÚ a aktuality 9

Komoditní zpravodajství

Cena průmyslových výrobců vína

Průměrná cena průmyslových výrobců **stolního vína** lahvového se v listopadu 2006 ve srovnání se říjnem 2006 snížila, u bílého vína o 4,30 Kč/l (o 12,4 %) na 30,30 Kč/l, u červeného vína také klesla o 2,40 Kč/l (o 7,2 %) na 31,10 Kč/l. Stolní sudové bílé víno ani červené stolní víno sudové v uplynulém měsíci nebylo hlášeno. Z tohoto důvodu nelze navázat na vývoj cen z minulého měsíce.

Průměrná cena bílého **jakostního vína** lahvového se v listopadu zvýšila o 0,30 Kč/l na 42,50 Kč/l, tj. o 0,71 % podle šetření TIS^{ČR} SZIF. Cena červeného jakostního lahvového vína tentokrát ale klesla na 44,80 Kč/l. Průměrná cena bílého jakostního sudového vína se v listopadu zvýšila o 85,8% na 30,10 Kč/l. Průměrná cena červeného jakostního sudového vína se ve sledovaném měsíci také zvýšila o 3,35% na 21,60 Kč/l.

Zahraniční obchod

Vinné hrozny, hroznová šťáva

Za měsíc listopad 2006 bylo do České republiky dovezeno celkem 5 033 t **stolních vinných hroznů** za průměrnou jednotkovou hodnotu 20,60 Kč/kg. Z Itálie pocházelo 20 145 t (48 %) hroznů, z Jižní Afriky 4 999,2 t (12 %), z Německa pocházelo 4 530,4 t hroznů za 31,20 Kč/kg.

Sušených vinných hroznů bylo ve sledovaném období nakoupeno celkem 886 t za 26,30 Kč/kg. Rozinky byly dováženy hlavně z Íránu (32 % - 1 738 t za 23,90 Kč/kg).

Hroznové šťávy bylo za listopad 2006 dovezeno do ČR celkem 121 t za 35,10 Kč/kg. Z Itálie bylo dodáno 1 104 t (79 %) hroznové šťávy za 33,90 Kč/kg.

Víno

V období od 1.1. do 30.11. 2006 bylo do České republiky **dovezeno** celkem 1 227 893 hl vína za průměrnou jednotkovou hodnotu 19,50 Kč/l. Podíl bílého vína na celkovém dovozu činil 44% (542 092 hl za 15,50 Kč/l), podíl červeného vína 54 % (663 190 hl za 20,40 Kč/l). Ve sledovaném období bylo víno dodáváno převážně z Itálie (471 056 hl za 12,70 Kč/l, tj. 36 %), z Maďarska (175 536 hl za 13,90 Kč/l, tj. 14 %) a ze Španělska (160 575 hl za 15,30 Kč/l, tj. 13 %). Víno bylo dováženo hlavně v obalech nad 2 l (56 %, tj. 724 316 hl za 10,90 Kč/l).

Z České republiky bylo za období leden – listopad 2006 **vyvezeno** celkem 41 028 hl vína za průměrnou jednotkovou hodnotu 40,90 Kč/l. Bílé víno se na uskutečněném vývozu podílelo 42,7% (17 579 hl za 35,80 Kč/l), červené 46 % (19 121 hl za 38,50 Kč/l) a šumivé 9,7% (3 976 hl za 45,70 Kč/l). Hlavním odběratelem vína bylo ve sledovaném období (leden – listopad) tradičně Slovensko, kam se vyvezlo 33 683 hl (91,5 %) za 36,30 Kč/l. Množství vyvezeného vína bylo rovno 5,77% dovezeného vína, ve finančním vyjádření 11,83%.

TIS^{ČR} SZIF

Informace o cenách vína

Ceny průmyslových výrobců vína v ČR

Datum zjištění ceny:listopad 2006

Kč/l

Druh	Cena průmyslových výrobců (vážený průměr)				Prodané množství (hl)
	minimální	maximální	**průměrná**	změna proti X/06	
Stolní bílé – lahvové	29,00	30,99	**30,30**	-4,30	281
- sudové	0,00	0,00	**-**	-	0
- tetrapack	18,10	18,10	**18,10**	2,20	28
Stolní červené - lahvové	30,42	31,62	**31,10**	-2,40	379
- sudové	0,00	0,00	**-**	-	0
- tetrapack	20,24	20,24	**20,20**	2,60	41
Jakostní bílé lahvové celkem	37,36	165,00	**42,50**	0,30	3 887
z toho: Müller Thurgau	32,83	82,00	**37,40**	0,20	1 909
Veltlínské zelené	33,56	110,00	**35,80**	-2,40	1 049
Jakostní červené lahvové celkem	41,67	162,00	**44,80**	-2,40	3 676
z toho: Frankovka	34,34	110,00	**39,70**	-3,60	1 527
Svatovavřinecké	38,00	110,00	**42,60**	-5,10	588
Jakostní bílé sudové celkem	23,56	36,00	**30,10**	13,90	57
z toho: Müller Thurgau	19,00	36,00	**29,00**	16,10	28
Veltlínské zelené	23,21	31,93	**27,60**	-2,20	21
Jakostní červené sudové celkem	13,90	44,00	**21,60**	0,70	212
z toho: Frankovka	27,35	33,61	**30,20**	-2,50	20
Svatovavřinecké	33,61	34,30	**33,90**	19,00	10
Šumivé	62,84	62,84	**62,80**	-16,00	2 214
Víno s přívlastkem	90,88	256,00	**117,90**	12,60	231

Poznámka: Cena průmyslových výrobců - cena, za kterou je víno odebíráno z výrobních podniků, bez dopravy a DPH.
*Údaj o prodaném množství vína uvádí množství prodaného vína, ze kterého byly vypočteny ceny průmyslových výrobců. * = méně než 3 údaje*
Pramen: TIS ČR SZIF

Průměrná cena **lahvového jakostního bílého vína** celkem v listopadu 2006 ve srovnání s říjnem mírně stoupla o 0,30 Kč/l na 42,50 Kč/l, tj. o 0,71 %. Průměrná cena sledované odrůdy Müller Thurgau se zvýšila o 0,20 Kč/l (o 0,54%) na 37,40 Kč/l. U odrůdy Veltlínské zelené se průměrná cena ale snížila, a to o 2,40 Kč/l (o 6,28%) na 35,80 Kč/l. Průměrná cena **lahvového jakostního červeného vína** celkem se v listopadu také snížila na hodnotu 44,80 Kč/l. Průměrná cena u odrůdy Frankovka se snížila o 3,60 Kč/l (o 8,31%) na 39,70 Kč/l. U odrůdy Svatovavřinecké se průměrná cena také snížila o 5,10 Kč/l na 42,60 Kč/l, tj. o 10,69%.

Průměrná cena **sudového jakostního bílého vína** celkem se v listopadu podle šetření TIS^{ČR} SZIF zvýšila, proti říjnu 2006 o 13,90 Kč/l (o 85,8%) na 30,10 Kč/l. U sudového vína odrůdy Müller Thurgau cena stoupla o 16,10 Kč/l na 29,00 Kč/l. Průměrná cena sudového vína odrůdy Veltlínské zelené se dostala na hodnotu 27,60 Kč/l.

U **sudového jakostního červeného vína** se průměrná cena v listopadu 2006 proti říjnu 2006 zvýšila o 0,70 Kč/l (o 3,35%) na 21,60 Kč/l. Průměrná cena sledované odrůdy Frankovka byla 30,20 Kč/l a průměrná cena odrůdy Svatovavřinecké činila během sledovaného období 33,90 Kč/l.

Průměrná cena **šumivého vína** se v listopadu 2006 podle šetření TIS^{ČR} SZIF snížila proti říjnu 2006 o 16,00 Kč/l (o 2,7%) na 62,80 Kč/l. Průměrná cena **vína s přívlastkem** se zvýšila a dosáhla hodnoty 117,90 Kč/l.

Zahraniční obchod ČR

Dovoz vinných hroznů a hroznové šťávy do České republiky v roce 2006

Druh	listopad 2006		leden - listopad 2006			
			celkem		z toho EU (25)	
	t	Kč/kg	t	Kč/kg	t	Kč/kg
Vin. hrozny stolní	5 033	20,60	42 050	26,40	28 646	22,80
Vin. hrozny moštové	0	0,00	0	0,00	0	0,00
Vin. hrozny sušené	886	26,30	5 386	28,20	657	32,60
Hroznová šťáva	121	35,10	1 422	30,80	1 419	30,80

Poznámka: ČSÚ je po vyhodnocení celních deklarací průběžně zpětně prováděna úprava údajů dovezeného zboží.
Pramen: Dle údajů ČSÚ zpracoval TIS ČR SZIF.

Největší dodavatelé vinných hroznů stolních

leden – listopad 2006

Země	t	Kč/kg
Itálie	20 145,3	21,10
JAR	4 999,2	35,80
Německo	4 530,4	31,20
Chile	4 399,2	32,20
Řecko	3 028,0	19,70

Pramen: Dle údajů ČSÚ zpracoval TIS ČR SZIF.

Největší dodavatelé vinných hroznů sušených

leden – listopad 2006

Země	t	Kč/kg
Írán	1 737,9	23,90
USA	759,4	37,20
Afghánistán	750,9	23,10
Čína	503,3	24,50
Řecko	363,8	29,70

Pramen: Dle údajů ČSÚ zpracoval TIS ČR SZIF.

Dodavatelé hroznové šťávy

leden – listopad 2006

Země	t	Kč/kg
Itálie	1 104,2	33,90
Německo	175,7	17,50
Španělsko	93,1	24,00
Belgie	40,3	18,50
Polsko	5,7	24,60

Pramen: Dle údajů ČSÚ zpracoval TIS ČR SZIF.

Vývoz vinných hroznů a hroznové šťávy z České republiky v roce 2006

Druh	listopad 2006		leden - listopad 2006			
			celkem		z toho EU (25)	
	t	Kč/kg	t	Kč/kg	t	Kč/kg
Vin. hrozny stolní	291	23,90	2 886	28,10	2 843	27,90
Vin. hrozny moštové	0	0,00	0	0,00	0	0,00
Vin. hrozny sušené	136	29,30	715	24,00	570	25,60
Hroznová šťáva	34	39,20	439	38,90	439	38,90

Poznámka: ČSÚ je po vyhodnocení celních deklarací průběžně zpětně prováděna úprava údajů dovezeného zboží.
Pramen: Dle údajů ČSÚ zpracoval TIS ČR SZIF.

Dovoz vína do České republiky v roce 2006

Druh	listopad 2006		leden - listopad 2006			
			celkem		z toho EU (25)	
	hl	Kč/l	hl	Kč/l	hl	Kč/l
CELKEM	129 713	23,10	1 227 893	19,50	1 094 792	17,70
z toho: **šampaňské**	273	628,30	1 076	673,60	1 065	676,80
šumivé	1 682	63,80	6 550	63,40	6 121	61,10
perlivé	827	29,60	9 542	38,40	9 527	38,30
víno bílé	59 591	16,10	542 092	15,50	519 574	14,00
víno červené	66 530	24,30	663 190	20,40	554 085	18,30
víno ostatní	788	138,10	4 152	113,00	3 129	134,70
vinný mošt	22	87,00	1 292	25,10	1 292	25,10

Poznámka: ČSÚ je po vyhodnocení celních deklarací průběžně zpětně prováděna úprava údajů dovezeného zboží.
Pramen: Dle údajů ČSÚ k datu 17.1. 2007 zpracoval TIS ČR SZIF.

Dovoz vína v letech 2005 - 2006

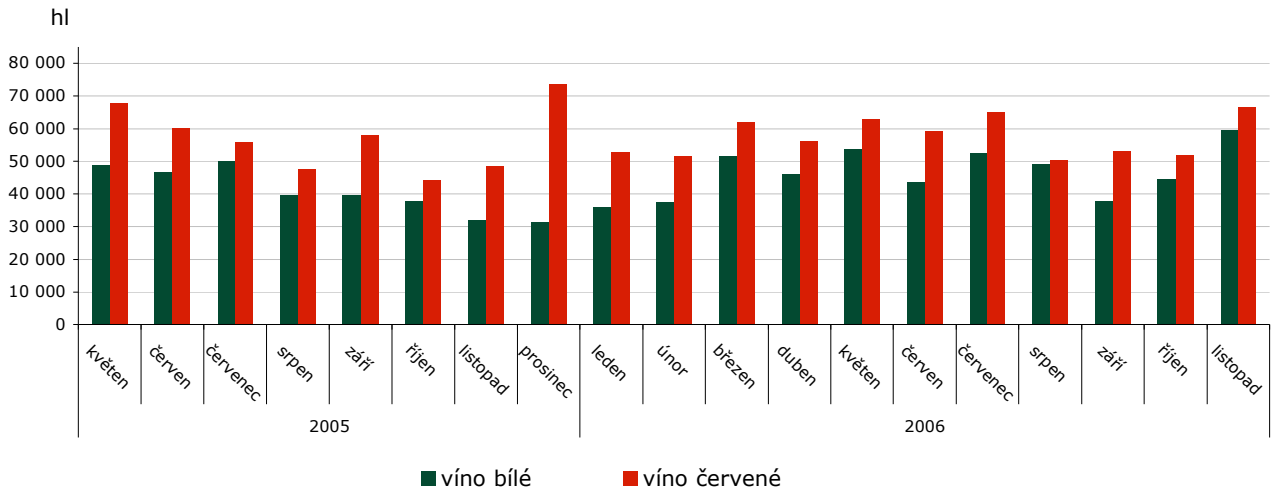

Dovoz vína do České republiky podle velikosti obalu v roce 2006

listopad	Celkem		bílé		červené		ostatní	
	hl	Kč/l	hl	Kč/l	hl	Kč/l	hl	Kč/l
Láhve do 2 l	45 916	39,60	15 905	32,10	29 224	41,10	787	138,00
Obaly nad 2 l	80 992	10,60	43 686	10,30	37 306	11,00	0,4	340,90
leden - listopad	**celkem**		**bílé**		**červené**		**ostatní**	
	hl	Kč/l	hl	Kč/l	hl	Kč/l	hl	Kč/l
Láhve do 2 l	485 117	30,00	181 278	26,10	300 155	31,20	3 684	124,50
Obaly nad 2 l	724 316	10,90	360 814	10,20	363 035	11,50	468,0	21,90

Poznámka: ČSÚ je po vyhodnocení celních deklarací průběžně zpětně prováděna úprava údajů dovezeného zboží.
Pramen: Dle údajů ČSÚ zpracoval TIS ČR SZIF.

Hlavní dodavatelské země vína: rok 2006

Země	Množství (hl)	Průměrná jednotková hodnota (Kč/l)
Itálie	471 056	12,70
Maďarsko	175 536	13,90
Španělsko	160 575	15,30
Slovensko	104 971	15,00
Rakousko	80 200	13,40
Francie	37 671	71,60
Chile	28 552	40,10
Makedonie	26 173	13,30
Německo	22 391	35,90
Bulharsko	21 050	26,60

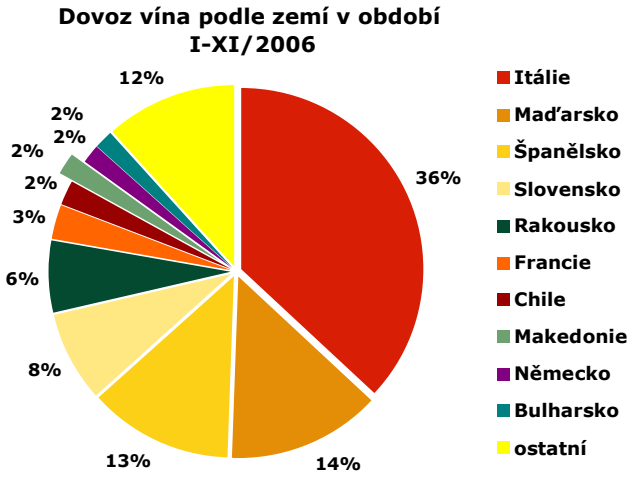

Pramen: Dle údajů ČSÚ zpracoval TIS ČR SZIF.

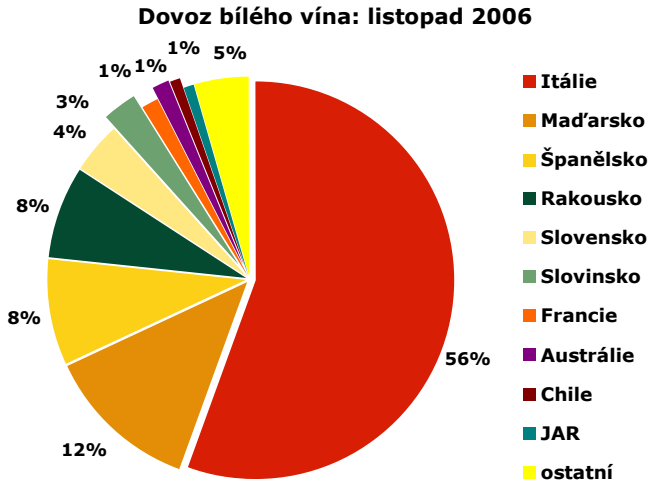

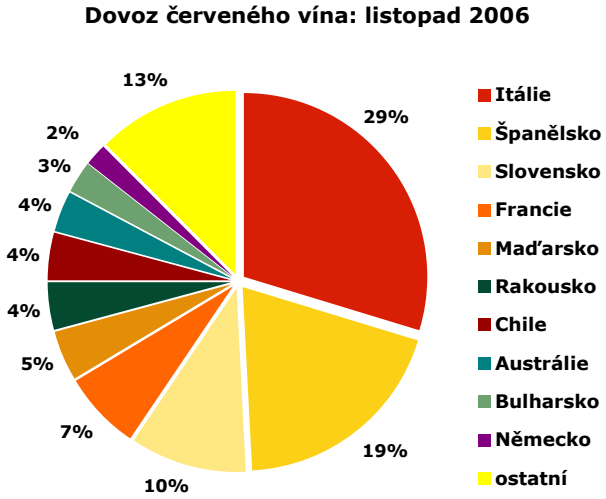

Přehled dovozu vybraných položek z Maďarska a ze Španělska v období 2005/06

Položka celního sazebníku	Maďarsko				Španělsko			
	2204 21 79		2204 21 80		2204 21 79		2204 21 80	
	hl	Kč/l	hl	Kč/l	hl	Kč/l	hl	Kč/l
Celkem 2006	**29 115**	**18,20**	**27 512**	**15,80**	**52 158**	**12,10**	**64 357**	**14,10**
březen	1 818	17,10	2 060	17,00	3 977	13,50	5 907	15,40
duben	2 942	14,90	3 102	14,50	5 598	11,90	6 052	15,90
květen	5 984	8,00	2 743	14,10	4 841	11,20	7 229	14,10
červen	2 749	17,60	2 499	13,70	4 808	11,90	5 727	12,20
červenec	3 421	16,90	3 224	14,70	4 981	11,50	5 069	12,80
srpen	1 959	17,40	1 869	14,10	5 480	12,20	6 822	14,00
září	2 148	20,20	1 261	13,90	2 959	14,90	3 021	20,20
říjen	2 114	20,60	2 076	17,30	4 420	11,30	4 882	12,10
listopad 2006	2 161	21,90	2 294	18,80	4 794	11,90	5 195	13,70

Poznámka: Položka celního sazebníku: 2204 21 79 - víno bílé do 13 % vol, lahve, do 2 l, ne z určených oblastí, 2204 21 80 - víno červené do 13 % vol, lahve, do 2 l, ne z určených oblastí;
Pramen: Dle údajů ČSÚ zpracoval TIS ČR SZIF.

Vývoz vína z České republiky v roce 2006

Druh	listopad 2006		leden - listopad 2006			
			celkem		z toho EU (25)	
	hl	Kč/l	hl	Kč/l	hl	Kč/l
CELKEM	4 931	52,50	41 028	40,90	38 609	41,30
z toho: **šampaňské**	41	676,30	157	684,60	155	690,10
šumivé	790	59,70	3 976	45,70	2 808	50,40
perlivé	16	33,50	74	37,30	74	37,30
víno bílé	1 885	41,20	17 579	35,80	17 049	35,70
víno červené	2 174	47,00	19 121	38,50	18 400	38,90
víno ostatní	25	145,80	122	154,90	122	154,90
vinný mošt	-	-	-	-	-	-

Poznámka: ČSÚ je po vyhodnocení celních deklarací průběžně zpětně prováděna úprava údajů vyvezeného zboží.
Pramen: Dle údajů ČSÚ zpracoval TIS ČR SZIF.

Vývoz vína v letech 2005 - 2006

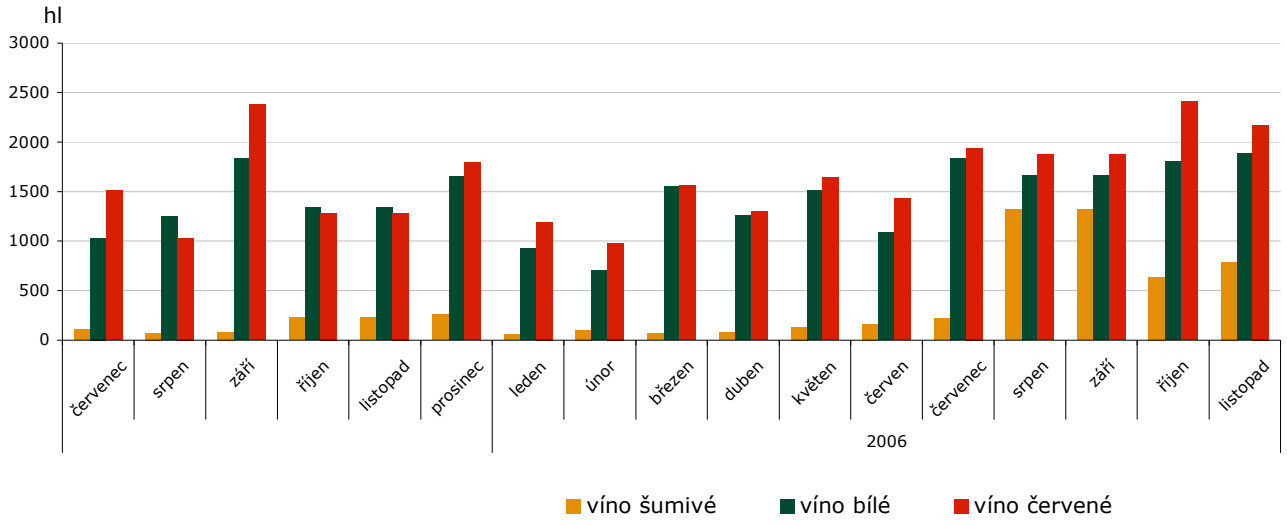

Vývoz vína z České republiky podle velikosti obalu v období 2005/06

listopad	celkem		bílé		červené		ostatní	
	hl	Kč/l	hl	Kč/l	hl	Kč/l	hl	Kč/l
Láhve do 2 l	4 080	44,90	1 882	41,20	2 173	46,90	24,8	145,80
Obaly nad 2 l	4	49,50	3	51,00	1	45,50	-	0,00
leden - listopad	**celkem**		**bílé**		**červené**		**ostatní**	
	hl	Kč/l	hl	Kč/l	hl	Kč/l	hl	Kč/l
Láhve do 2 l	36 263	37,80	17 385	35,90	18 756	38,80	122	154,80
Obaly nad 2 l	558	20,50	193	21,90	365	19,70	-	0,00

Poznámka: ČSÚ je po vyhodnocení celních deklarací průběžně zpětně prováděna úprava údajů vyvezeného zboží.
Pramen: Dle údajů ČSÚ zpracoval TIS ČR SZIF.

Zahraniční trhy

Ceny průmyslových výrobců vína na Slovensku

Datum zjištění ceny: 2. – 9. 1. 2007 za 51. – 52. týden 2006

SKK/l

Víno		Ceny průmyslových výrobců vína					Prodané množství (hl)
		min.	max.	Průměr za SR		Vývoj	
				51. – 52. týd.	47. – 48. týd.		
Stolní bílé	- lahvové	30,00	65,20	**35,73**	37,01	-1,28	1 795
	- tetrapack	26,00	31,40	**29,32**	28,90	0,42	515
	- sudové	12,60	36,16	**24,92**	24,28	0,63	293
Stolní červené	- lahvové	36,00	42,58	**39,53**	38,87	0,66	2 391
	- tetrapack	29,00	32,10	**30,20**	29,73	0,48	360
	- sudové	20,00	45,00	**28,48**	29,88	-1,40	331
Jakostní bílé celkem lahvové		45,30	101,89	**53,58**	54,39	-0,81	1 441
z toho Veltlínské zelené		44,92	56,02	**48,49**	47,89	0,61	269
z toho Ryzlink vlašský		44,85	101,89	**46,70**	49,72	-3,02	383
Jakostní bílé celkem sudové		26,05	40,00	**28,84**	27,68	1,15	410
z toho Veltlínské zelené		26,11	26,11	**26,11**	27,91	-1,80	127
z toho Ryzlink vlašský		29,27	32,35	**32,25**	32,55	-0,30	94
Jakostní červené celkem lahv.		50,88	152,82	**60,88**	63,35	-2,47	1 224
z toho Frankovka modrá		50,20	101,89	**54,96**	54,88	0,08	726
z toho Svatovavřinecké		56,00	69,20	**59,33**	59,96	-0,63	322
Jakostní červené celkem sud.		33,85	38,41	**33,94**	29,50	4,44	70
z toho Frankovka modrá		32,04	38,41	**32,39**	38,57	-6,18	26
Víno s přívlastkem		148,05	235,20	**169,23**	174,84	-5,61	88
Šumivé víno		-	-	*	*	-	-

*Poznámka: ceny jsou uváděny v SKK/l bez DPH, spotřební daně a dopravy; * = méně než 3 údaje*
Pramen: ATIS Agrárne trhové informácie Slovenska

Prodané množství vína, odbytové ceny v Maďarsku

Kvalita	Druh	MJ	52.t. 2006	1.t. 2007	1.t. 2007/1.t. 2006 (%)	1.t. 2007/52.t. 2006 (%)
Stolní víno	bílé	hl	3 244,78	2 473,19	61,89	76,22
		HUF/hl	11 866,43	11 408,26	108,76	96,14
	červené a rosé	hl	8 136,76	1 012,90	43,98	12,45
		HUF/hl	23 493,30	14 558,86	121,21	61,97
Víno z určené oblasti	bílé	hl	1 447,37	2 760,33	102,58	190,71
		HUF/hl	17 286,30	17 284,31	107,41	99,99
	červené a rosé	hl	2 032,50	1 346,43	93,78	66,25
		HUF/hl	20 104,00	22 537,40	116,40	112,10

Poznámka: ceny vína bez DPH a nákladů na balení
Pramen: AKII, Agrárgazdasági Kutat és Informatikai Intézet

Průměrné odbytové ceny stolních vín původem z Itálie

EUR/hgd*

Bílá Vína	4.-10.12.2006		20.-26.11.2006	
	min.	max.	min.	max.
Verona 10/11°	3,4	3,6	3,4	3,6
Treviso - Verduzzo Igt (1) 10,5°	3,7	4,0	3,7	4,0
Treviso - Pinot bianco Igt(1) 12°	4,7	5,0	4,7	5,0
Treviso - Chardonnay Igt(1) 12°	4,0	4,2	4,0	4,2
Treviso - Prosecco Igt (1) 10,5°	5,5	6,0	5,5	6,0
Treviso - Pinot grigio Igt(1) 12°	5,8	6,5	5,8	6,5
Červená vína	**min.**	**max.**	**min.**	**max.**
Verona 10/11°	2,9	3,3	2,9	3,3
Treviso 10°	2,5	3,2	2,5	3,2
Treviso - Merlot Igt (1) 11,5°	2,7	3,5	2,7	3,5
Treviso - Raboso Igt (1) 9,5°	3,2	3,4	3,2	3,4
R. Emilia - Lambrusco Emilia Igt 10°	3,4	3,6	3,4	3,6
R. Emilia - Rossissimo desolforato 12/13°	3,9	4,4	3,9	4,4

*Poznámka: *Hgd=Ettogradi (etto = hekto, grado = stupeň), tzn. cena za hektolitr vína a stupeň alkoholu; Pramen: ISMEA*

Průměrné producentské ceny vína ve Španělsku

Datum zjištění ceny: 26.10.-31.10. 2006

Mošt, víno	Původ	EUR	Ptas
Mošt Superior (I)	CA - JEREZ	0,56	93
Víno Fino (I)	CA - JEREZ	1,60	266
Manzanilla (I)	CA - SANLÚCAR	1,60	266
Oloroso (I)	CA - JEREZ	1,89	314

Poznámka: Euro = 166,386Ptas, Hgdo = hectogrado (viz předchozí tabulka); Pramen: Infoagro

Obchodní odbytové ceny stolních vinných hroznů z dovozu na Slovensku

Datum zjištění ceny: 11. – 14. 12. 2006 za 50. týden 2006

SKK/kg

Druh	min.	max.	průměr
Vinné hrozny bílé	28,90	38,00	**32,47**
Vinné hrozny modré	31,90	45,50	**39,87**

Pramen: ATIS, Agrárne trhové informácie Slovenska

Přehled cen stolních vinných hroznů v Chorvatsku

Datum zjištění ceny:4.12. – 10.12. 2006 (49. týden)

HRK/kg

Druh ovoce		Čakovec	Metkovič	Osijek	Pula	Rijeka	Split	Záhřeb	Chorvatsko celkem
		Spotřebitelské ceny vinných hroznů v kamenných obchodech							
Stolní hrozny celkem	min.	-	10,00	7,00	9,00	9,50	8,50	8,00	7,00
	max.	-	10,00	9,50	10,50	11,00	12,00	9,00	12,00
	prům.	-	10,00	8,25	9,75	10,00	9,88	8,75	9,35
Stolní hrozny bílé	min.	-	10,00	7,00	9,00	9,50	9,00	8,00	7,00
	max.	-	10,00	9,50	9,00	10,00	12,00	9,00	12,00
	prům.	-	10,00	8,25	9,00	9,75	10,00	8,50	9,20
Stolní hrozny červené	min.	-	-	8,50	10,50	11,00	8,50	9,00	8,50
	max.	-	-	8,50	10,50	11,00	11,50	9,00	11,50
	prům.	-	-	8,50	10,50	11,00	10,00	9,00	9,50

Pramen: Tržišni informacijski sustav u poljoprivredi - Tržište voća i povrća

Obchodní ceny dovezených vinných hroznů stolních do Polska

Datum zjištění ceny:9.1. – 11.1. 2007 **PLN/kg**

Město, datum	Bronisze		Lublin		Poznaň		Rzeszów		Sandomierz		Wroclaw	
	11.1. 2006		9.1. 2006		10.1. 2006		10.1. 2006		11.1. 2006		11.1. 2006	
Typ ceny	min.	max.	min.	max.	min.	max.	min.	max.	min.	max.	min.	max.
Vinné hrozny	10,00	13,00	9,60	12,80	10,00	13,30	12,00	12,50	11,00	12,00	13,00	13,30

Pramen: Biuletyn Informacyjny - Rynek owoców i warzyw swieżych

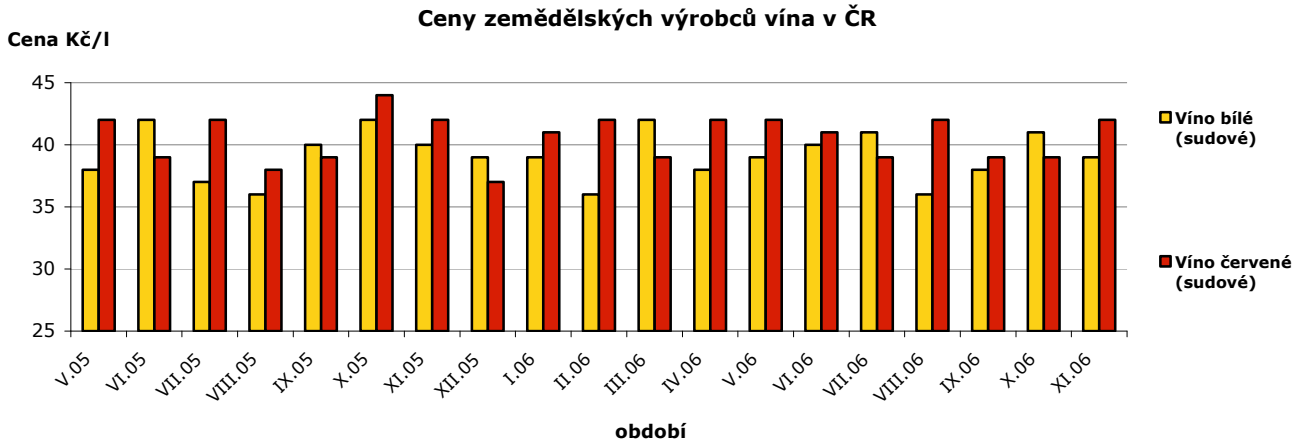

Průměrné ceny zemědělských výrobců v ČR

Kč/l

Název	2005				2006			
	srpen	září	říjen	listopad	srpen	září	říjen	listopad
Víno bílé (sudové)	36	40	42	40	36	38	41	39
Víno červené (sudové)	38	39	44	42	42	39	39	42

Pramen: ČSÚ

Vína z EU: koupíte značku, pijete patoky

Etikety stovek vín dovezených do Česka ze zemí EU obsahují nepravdivé údaje. Obsah je jiný, než se uvádí na lahvích.

Zákazníci si kupují levnější a méně kvalitní stolní vína vydávaná za dražší a lepší jakostní vína, a zaplatí tak kvůli nepravdivým údajům o desítky korun víc, než jaká je skutečná cena nápoje.

Zatímco stolní vína se dají v obchodech pořídit i za ceny kolem 25 korun, jakostní stojí podstatně více. U těch dražších se ceny šplhají ke sto korunám za láhev.

Přes 100 nevyhovujících vzorků

To, že unijní vína často obsahují nepravdivé údaje, potvrdily kontroly Státní zemědělské a potravinářské inspekce. Ta za rok 2006 zkontrolovala 221 vzorků vín dovezených ze zemí Unie.

Nepravdivé jsou také údaje o zemi původu výrobku, obsahu alkoholu nebo cukru.

"Nevyhovělo 126, tedy padesát sedm procent vzorků," řekl Aktuálně.cz mluvčí inspekce Ivo Klemeš, který potvrdil, že inspektoři se zaměřili na ty výrobce a prodejce, kteří byli předem vytipováni na základě zkušeností z minulých kontrol.

Z celkových výsledků kontrol, při kterých se prověřovala všechna vína na trhu, také vyplývá, že nejméně se liší údaje mezi obsahem a obalem láhví u levných stolních vín, nejvíce pak u nejdražších a nejkvalitnějších jakostních vín s přívlastkem.

Inspekce už zahájila kvůli nepravdivému označení vín řadu správních řízení. "Sankce se pohybují většinou v řádech desetitisíců korun," dodal Klemeš s tím, že většina rozhodnutí o pokutách není ještě pravomocná.

Třicet tisíc korun pokuty dostala například firma, u které se při kontrole ve skladu našlo u více jak tři tisíce lahví s chybným označením o zemi původu. Vína totiž nebyla z Argentiny, jak bylo na obalu také uvedeno, ale z Itálie.

30tisícovou pokutu dostala i firma, která u patnácti set litrů vína měla označení polosuché, inspektoři však zjistili, že to neodpovídá skutečnosti.

Pokračování na str. 10

Pramen: www.centrum.cz

Vína z EU: koupíte značku, pijete patoky

dokončení ze str. 9

Přitvrďte, říkají vinaři

To, že láhve s vínem často obsahují něco jiného, než co je napsáno na etiketě, potvrzují také zástupci tuzemských vinařských spolků.

"Kontrola jenom potvrdila, co už říkáme delší dobu. Část vín na trhu prostě klame zákazníky," řekl Aktuálně.cz tajemník Svazu vinařů Martin Půček.

Podle něj se například v prodeji objevil Muškát moravský, na jehož láhvi bylo jako země původu uvedeno Maďarsko. Muškát moravský je ale odrůda, která byla vyšlechtěna speciálně v bývalém Československu.

"To, co si dovolí dovozci některých vín na českém trhu, by jim doma neprošlo. Proto požadujeme kontroly ještě zpřísnit," řekl Aktuálně.cz Půček.

Dovozových vín na tuzemském trhu stále přibývá. Podle posledních údajů za rok 2006 se do Česka dovezlo přes 1 200 000 hektolitrů, za rok 2006 by se množství dovozového vína podle Svazu vinařů mohlo ještě zvýšit.

Co víno, to jiná cena

Stolní víno	Stolní víno je víno, které může pocházet z hroznů vyprodukovaných v kterékoliv zemi EU, a to z odrůd moštových, stolních a neregistrovaných. Je to nejnižší kategorie vín. Nesmí být označeno názvem odrůdy, oblasti, vinařské obce, viniční tratě nebo jiným zeměpisným názvem. Bývají to vína lehčí se 7-11 procenty objemu alkoholu, méně extraktivní, vhodná k běžnému stolování.
Jakostní víno	Na výrobu mohou být použity pouze tuzemské hrozny z vinice pro jakostní víno z jedné vinařské oblasti. Výroba vína musí proběhnout ve vinařské oblasti, v níž byly hrozny sklizeny. Výnos nesmí překročit 12 tun na hektar. Víno musí splňovat jakostní požadavky a být zatříděno Státní zemědělskou a potravinářskou inspekcí (SZPI), a to buď jako:
Jakostní víno odrůdové	Víno vyrobené z vinných hroznů, rmutu nebo z hroznového moštu nejvýše 3 odrůd, které musí být na seznamu odrůd pro výrobu jakostních vín.
Jakostní víno známkové	Víno vyrobené ze směsi hroznů, rmutu, hroznového moštu vyrobeného z vinných hroznů sklizených na vinici vhodné pro jakostní víno stanovené oblasti nebo smísením jakostních vín.
Jakostní víno s přívlastkem	Hrozny na výrobu musí splňovat všechny požadavky na výrobu vína jakostního. Navíc hrozny musí pocházet z jedné vinařské podoblasti a jejich odrůda, původ, cukernatost a hmotnost musí být ověřena SZPI. U vín s přívlastkem se nesmí zvyšovat cukernatost moštu. Víno může být vyrobeno z vinných hroznů, rmutu nebo hroznového moštu nejvýše 3 odrůd. Pokud podíl jednotlivých odrůd je minimálně 15 procent, lze je uvést na etiketě v sestupném pořadí.

Slovensko má stejný problém

Tuzemská produkce, která pokrývá asi čtyřicet procent spotřeby, by se mohla zvýšit na sedm až osm set tisíc hektolitrů ročně.

Češi a Moravané přitom rok od roku vypijí stále více vína. Jeho spotřeba, která je kolem sedmnácti litrů na osobu, ale stále zaostává za spotřebou vína v západní Evropě. Například Rakušané vypijí přes třicet litrů vína za rok na jednoho člověka.

Česko přitom není jedinou zemí, která má problémy s nepravdivými a klamnými údaji na etiketách především dovozových vín.

Svaz vinařů Slovenska totiž při poslední kontrole ve dvou hypermarketech objevil dvacet sedm láhví vín z dovozu, kde byly nepravdivé údaje o druhu nebo víno bylo vyrobené z jiných hroznů než bylo uvedeno.

"Francouzské víno, které bylo ve francouzštině označeno jako stolní, bylo ve slovenském překladu nazváno jako jakostní víno," uvedla ve Slovenské televizi Jana Patková z vinařského svazu.

Také slovenská veterinární správa potvrdila, že chybné označení našla u třetiny kontrolovaných vín.

Pramen: www.centrum.cz

Kurzy devizového trhu - Česká národní banka - platnost od 16.1. 2007

100 SKK – 79,842 Kč	1 EUR – 27,765 Kč	1 PLN – 7,151 Kč
100 HUF – 10,982 Kč		1 HRK – 3,773 Kč

Vydavatel

TIS^{ČR} SZIF

Státní zemědělský intervenční fond
Ve Smečkách 33, 110 00 Praha 1

http://www.szif.cz

Odpovědný pracovník

Ing. Tomáš Materna
vedoucí samostatného oddělení
agrární informatiky
tel.: 222 871 577
fax: 222 871 536
e-mail: materna@szif cz

Komoditní manager

Ing. Jiří Očenášek

tel : 222 871 849
fax: 222 871 536
e-mail: ocenasek@szif cz

Rozmnožování anebo rozšiřování tohoto zpravodaje nebo jeho části jakýmkoliv způsobem je zakázáno, s výjimkou případů povolených autorským zákonem nebo předchozího písemného souhlasu TIS^{ČR} SZIF Údaje obsažené v tomto zpravodaji jsou pouze informativního charakteru a nemají závaznou povahu. Jejich citace je možná pouze s uvedením zdroje TIS^{ČR} SZIF.