



ZPRÁVA O TRHU DRŮBEŽÍHO MASA

Vývoj CZV:

	Kuřata tř. I	18,89 Kč/kg ž.hm.
	Krůty tř. I.....	28,23 Kč/kg ž.hm.

Obsah:

Komoditní zpravodajství.....	1
Ceny zemědělských výrobců.....	2
Ceny průmyslových výrobců.....	2
Spotřebitelské ceny.....	3
Zahraniční obchod ČR.....	4
Informace ze zahraničí	7

Komoditní zpravodajství

Ceny zemědělských výrobců (CZV)

V listopadu 2006 se podle výběrového šetření TIS^{ČR} SZIF průměrná CZV jatečných kuřat tř. I oproti říjnu snížila o 0,29 Kč/kg ž. hm. (o 1,5 %) na 18,89 Kč/kg ž. hm. Proti listopadu 2005 byla CZV jatečných kuřat tř. I nižší o 2,01 Kč/kg ž. hm. (o 9,6 %). CZV jatečných kuřat celkem se snížila o 0,47 Kč/kg ž. hm. (o 2,7 %) na 18,52 Kč/kg ž. hm. Živá hmotnost porážených kuřat tř. I se pohybovala v rozmezí 1,72 – 2,18 kg/ks, průměrně 2,05 kg/ks. CZV jatečných krůt se zvýšila o 0,30 Kč/kg ž. hm. (o 1,1 %) na 28,23 Kč/kg ž. hm.

Ceny průmyslových výrobců (CPV)

CPV celé drůbeže se v listopadu proti říjnu 2006 zvýšila u všech sledovaných kategorií, u celých chlazených kuřat tř. I o 0,11 Kč/kg (o 0,3 %) na 37,37 Kč/kg, CPV mražených slepic tř. I o 0,39 Kč/kg (o 1,9 %) na 21,21 Kč/kg a u chlazených krůt tř. I o 5,95 Kč/kg (o 11,2 %) na 58,98 Kč/kg.

CPV drůbežích dílů se snížila u chlazených kuřecích řízků o 0,55 Kč/kg (o 0,5 %) na 103,43 Kč/kg. CPV chlazených kuřecích steh s kostí se zvýšila o 1,13 Kč/kg (o 2,6 %) na 44,77 Kč/kg, kuřecích půlek nebo čtvrtků o 1,44 Kč/kg (o 4,3 %) na 34,90 Kč/kg, chlazených

krůtích prsou bez kosti o 4,70 Kč/kg (o 4,4 %) na 111,48 Kč/kg a u chlazených krůtích steh bez kosti se CPV zvýšila o 0,02 Kč/kg na 79,55 Kč/kg.

Zahraniční obchod

Dovoz drůbežího masa do ČR se v říjnu proti září zvýšil o 987,0 t (o 23 %) na 5 198,2 t v průměrné jednotkové hodnotě 43,41 Kč/kg. Nejvíce drůbežího masa bylo dovezeno z Polska – 1 466,7 t (28 %) za 54,54 Kč/kg. Podíl kuřecího masa na celkovém dovozu drůbežího činil 72 % – 3 721,2 t za 41,35 Kč/kg. Krůtího masa bylo dovezeno 612,9 t (12 % z celkového dovozu drůbežího masa) za 49,11 Kč/kg. Kachního, husího masa a masa z perliček bylo dovezeno 585,7 t (11 % z celkového dovozu drůbežího masa) za 60,83 Kč/kg.

Vývoz drůbežího masa z ČR se v říjnu proti září snížil o 448,9 t (o 19 %) na 1 864,1 t za 37,67 Kč/kg. Nejvíce drůbežího masa bylo vyvezeno na Slovensko – 923,2 t (50 %) za 37,12 Kč/kg. Podíl kuřecího masa na celkovém vývozu drůbežího masa činil 85 % – 1 582,5 t za 36,43 Kč/kg. Krůtího masa bylo vyvezeno 69,0 t (4 % z celkového vývozu drůbežího masa) za 84,82 Kč/kg. Kachního, husího masa a masa z perliček bylo vyvezeno 80,2 t (4 % z celkového vývozu drůbežího masa) za 59,72 Kč/kg.



Ceny zemědělských výrobců jatečné drůbeže - průměr za listopad 2006 (bez DPH)

Kč/kg ž. hm.

Položka	Kuřata tř. I	Kuřata celkem	Slepice tř. I	Krůty tř. I	Kachny tř. I	Husy tř. I
Min. prům. cena	18,59	18,03	*	27,95	*	*
Max. prům. cena	19,50	18,88	*	28,75	*	*
Průměrná cena	18,89	18,52	*	28,23	*	*
Změna k říjnu	- 0,29	- 0,47	-	+ 0,30	*	*

Poznámka: * - neuvedeno (méně než tři údaje)

Pramen: MZe, TIS ČR SZIF

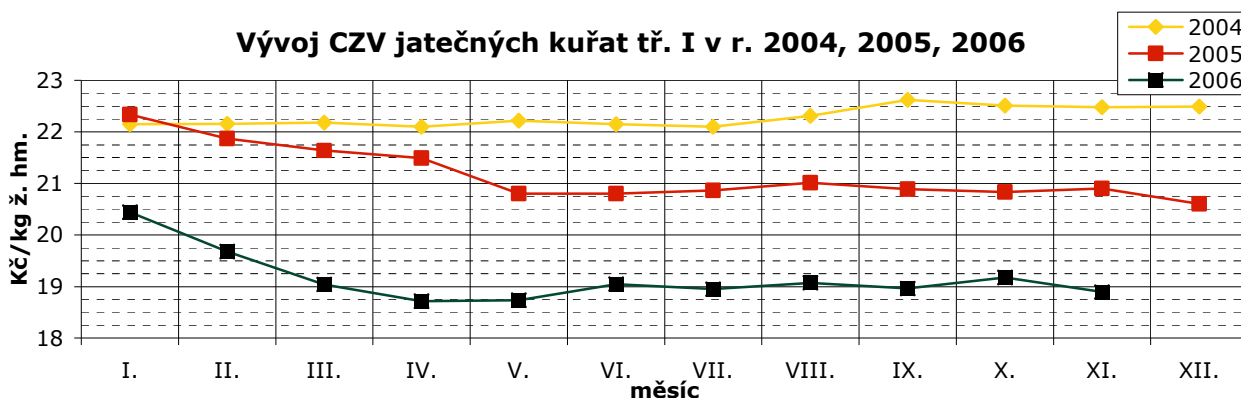
Ceny zemědělských výrobců jatečných kuřat tř. I v roce 2005,06 (bez DPH)

Kč/kg ž. hm.

Rok	XII.	I.	II.	III.	IV.	V.	VI.	VII.	VIII.	IX.	IX.	IX.
2004(05)	22,49	22,34	21,87	21,64	21,49	20,80	20,80	20,86	21,01	20,89	20,83	20,90
2005(06)	20,60	20,44	19,86	19,04	18,71	18,73	19,05	18,95	19,07	18,96	19,18	18,89
% 05/04(05/06)	91,6	91,5	90,8	88,0	87,1	90,0	91,6	90,8	90,8	90,8	92,1	90,4

Pramen: TIS ČR SZIF

Vývoj CZV jatečných kuřat tř. I v r. 2004, 2005, 2006



Ceny průmyslových výrobců drůbeže kuchané celé - průměr za listopad 2006 (bez DPH)

Kč/kg

Položka	Kuřata tř. I chlazená	Slepice tř. I mrazené	Krůty tř. I chlazené	Kachny tř. I mrazené	Husy tř. I mrazené
Min. prům. cena	32,74	17,28	49,65	*	*
Max. prům. cena	39,84	28,00	66,65	*	*
Průměrná cena	37,37	21,21	58,98	*	*
Změna k říjnu	+ 0,11	+ 0,39	+ 5,95	-	-

Poznámka: * - neuvedeno (méně než tři údaje)

Pramen: MZe

Ceny průmyslových výrobců drůbežích dílů - průměr za listopad 2006 (bez DPH)

Kč/kg

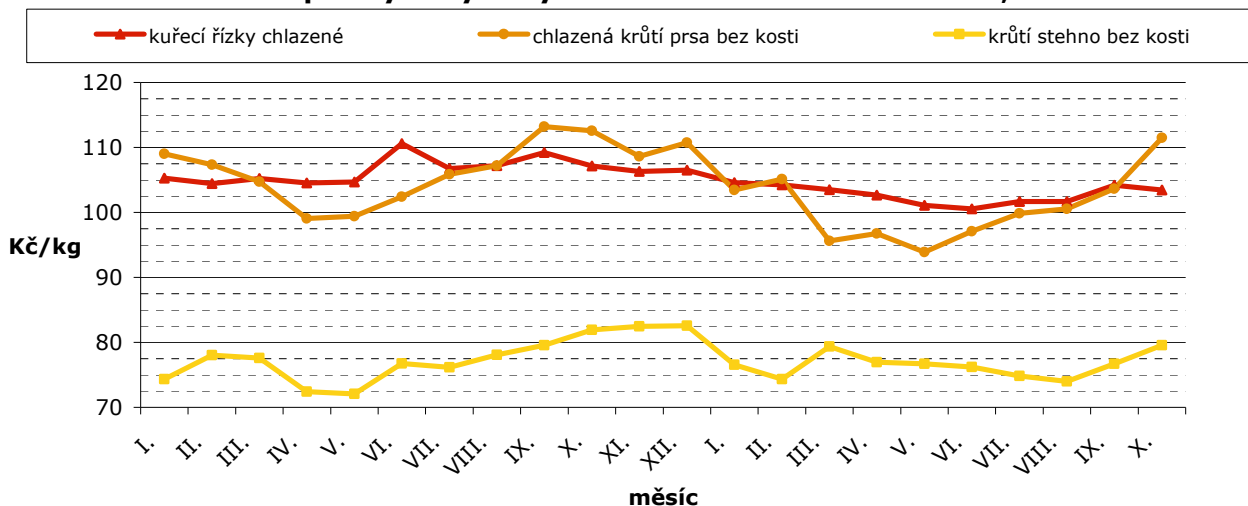
Položka	Kuřecí řízků ¹ chlazené	Kuřecí stehna s kostí chlazená	Kuřecí půlky nebo čtvrtky	Krůtí prsa bez kosti chlazená	Krůtí stehno bez kosti
Min. prům. cena	93,97	32,07	27,94	105,11	71,49
Max. prům. cena	119,00	53,72	46,60	116,30	96,00
Průměrná cena	103,43	44,77	34,90	111,48	79,55
Změna k říjnu	- 0,55	+ 1,13	+ 1,44	+ 4,70	+ 0,02

Poznámka: ¹ kuřecí prsa bez kůže a kostí

Pramen: MZe



Cena průmyslových výrobců drůbežích dílů v r. 2005,06



Pramen: MZe

Průměrné spotřebitelské ceny kuchaných kuřat tř. I v 50. a 51. týdnu 2006

Kč/kg

Kraj	50. týden	51. týden	Změna	Kraj	50. týden	51. týden	Změna
Praha	44,99	45,30	+ 0,31	Pardubický	40,92	40,25	- 0,67
Středočeský	42,70	45,16	+ 2,47	Vysočina	46,69	48,36	+ 1,67
Jihočeský	43,20	43,53	+ 0,33	Jihomoravský	42,04	42,60	+ 0,55
Plzeňský	43,94	48,18	+ 4,23	Olomoucký	43,76	43,38	- 0,38
Karlovarský	53,97	53,97	0,00	Zlínský	45,39	46,17	+ 0,78
Ústecký	42,35	43,85	+ 1,50	Moravskoslezský	43,62	42,52	- 1,10
Liberecký	45,78	42,96	- 2,82	Česká republika	45,02	45,51	+ 0,49
Královéhradecký	50,92	50,92	0,00				

Pramen: ČSÚ

Průměrné týdenní spotřebitelské ceny kuchaných kuřat bez drůbků tř. I v ČR

Kč/kg

Rok	Týden											
	40.	41.	42.	43.	44.	45.	46.	47.	48.	49.	50.	51.
2005	52,90	52,99	52,86	53,04	52,98	52,39	53,14	52,99	52,87	52,77	52,18	51,51
2006	46,40	46,36	46,66	46,47	46,42	44,33	45,56	46,25	45,47	44,40	45,02	45,51
% 06/05	87,7	87,5	88,3	87,6	87,6	84,6	85,7	87,3	86,0	84,1	86,3	88,4

Pramen: ČSÚ

Průměrné ceny průmyslových výrobců krmných směsí pro brojery v letech 2005, 2006

Kč/t

Rok	I.	II.	III.	IV.	V.	VI.	VII.	VIII.	IX.	X.	XI.	XII.
2005	7 206,4	6 884,9	6 852,8	6 802,6	6 780,1	6 659,8	6 634,5	6 591,1	6 319,1	6 298,9	6 296,0	6 295,0
2006	6 257,8	6 209,0	6 145,1	5 881,9	6 010,5	5 984,2	5 986,1	6 000,9	6 182,7	6 199,9		

Pramen: ČSÚ, VÚZE



Zahraniční obchod

Dovoz drůbežího masa do ČR se v říjnu proti září zvýšil o 987,0 t (o 23 %) na 5 198,2 t v celkové hodnotě 225,6 mil. Kč. Podíl kuřecího masa na celkovém dovozu drůbežího masa činil 72 % - 3 721,2 t v hodnotě 153,9 mil. Kč. Největším dovozcem kuřecího masa bylo Polsko - 1 036,7 (28 %) v hodnotě 55,1 mil. Kč, dále Dánsko - 581,2 t (16 %) v hodnotě 13,6 mil. Kč, Brazílie - 491,2 t (13 %) v hodnotě 41,5 mil. Kč, Německo - 403,6 t (11 %) v hodnotě 11,5 mil. Kč a Nizozemí - 298,8 t (8 %) v hodnotě 7,6 mil. Kč. Nejčastěji se dovážely nevystrojené mrazené díly - 1 600,7 t (43 %) za 22,18 Kč/kg a vykostěné mrazené díly - 1 144,4 t (31 %) za 64,82 Kč/kg. Mrazených kuřecích jater bylo dovezeno 211,4 t za 14,91 Kč/kg. Dovoz krůtího masa činil 612,9 t (12 % z celkového dovozu drůbežího masa) v hodnotě 30,1 mil. Kč. Hlavními dodavateli byli Polsko - 294,9 t (48 %) v hodnotě 15,7 mil. Kč a Brazílie - 114,7 t (19 %) v hodnotě 5,1 mil. Kč. Byly dováženy zejména vykostěné mrazené díly - 171,3 t (28 %) za 51,32 Kč/kg a chlazené celé krůty - 151,3 t (25 %) za 44,22 Kč/kg. Kachního, husího masa a masa z perliček bylo dovezeno 585,7 t (11 % z celkového dovozu drůbežího masa) v hodnotě 35,6 mil. Kč. Bylo dováženo především z Německa - 159,8 t (27 %) v hodnotě 8,8 mil. Kč

a z Maďarska - 135,2 t (23 %) v hodnotě 7,3 mil. Na dovozu se nejvíce podílely celé mrazené kachny - 357,7 t (61 %) za 52,79 Kč/kg.

Vývoz drůbežího masa z ČR se v říjnu proti září snížil o 448,9 t (o 19 %) na 1 864,1 t v hodnotě 70,2 mil. Kč. Kuřecí maso se na celkovém vývozu podílelo 85 % - 1 582,5 t v hodnotě 57,6 mil. Kč. Nejvíce bylo vyváženo na Slovensko - 795,7 t (50 %) v hodnotě 27,0 mil. Kč, do Německa - 337,4 t (21 %) v hodnotě 10,2 mil. Kč a do Nizozemí - 169,7 t (11 %) v hodnotě 10,5 mil. Kč. Nejčastěji byly vyváženy nevystrojené chlazené díly - 388,2 t (25 %) za 44,06 Kč/kg a celá chlazená kuřata - 380,3 t (24 %) za 35,12 Kč/kg. Vývoz krůtího masa se na celkovém vývozu drůbežího masa podílel 4 % - 69,0 t v hodnotě 5,9 mil. Kč. Bylo vyváženo zejména na Slovensko - 47,1 t (68 %) v hodnotě 3,8 mil. Kč. Nejvíce byly vyváženy vykostěné mrazené díly - 26,2 t (38 %) za 60,16 Kč/kg. Kachního, husího masa a masa z perliček bylo vyvezeno 80,2 t (4 % z celkového vývozu drůbežího masa) v hodnotě 4,8 mil. Kč. Vyváženo bylo především na Slovensko - 40,6 t (51 %) v hodnotě 2,7 mil. Kč. Zejména byly vyváženy celé chlazené kachny - 41,5 t (52 %) za 53,89 Kč/kg.

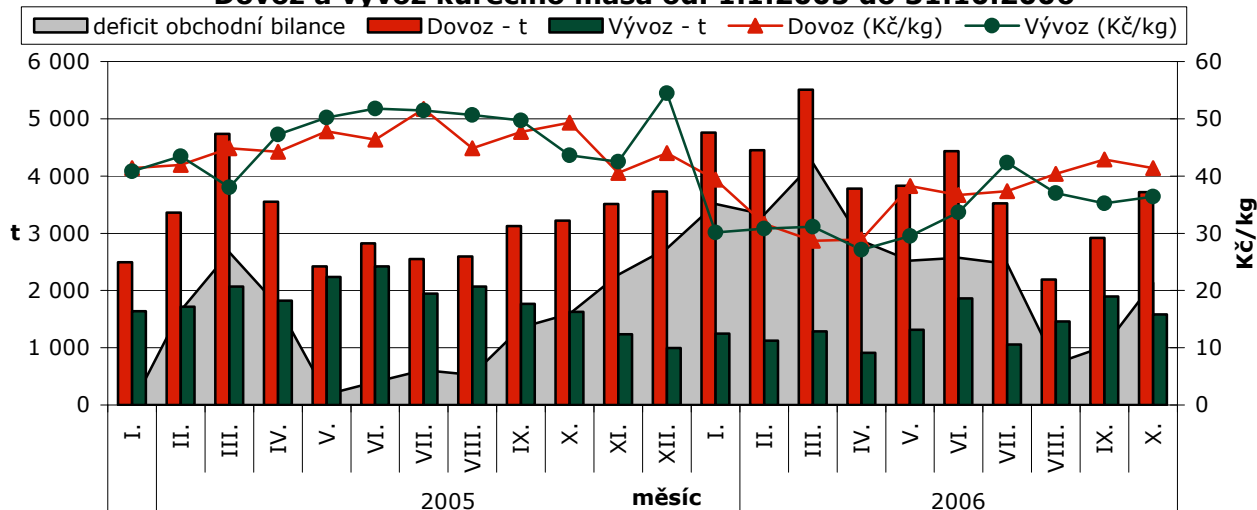
Dovoz a vývoz drůbežího masa v roce 2005, 2006

Rok, období	DOVOZ		VÝVOZ	
	t	Ø jednotková hodnota v Kč/kg	t	Ø jednotková hodnota v Kč/kg
Drůbeží maso				
1. 1. - 31. 12. 2005	56 717,2	46,23	27 325,7	47,70
1. 1. - 31. 10. 2005	45 533,1	46,18	24 290,4	48,12
1. 1. - 31. 10. 2006	49 407,1	38,59	16 662,1	36,80
1. 10. - 31. 10. 2006	5 198,2	43,41	1 864,1	37,67
z toho maso bez drobů:				
Kuřata a díly				
1. 1. - 31. 12. 2005	40 500,7	44,69	22 015,4	45,93
1. 1. - 31. 10. 2005	33 192,5	45,11	19 744,9	46,48
1. 1. - 31. 10. 2006	39 251,7	36,00	13 907,2	35,22
1. 10. - 31. 10. 2006	3 721,2	41,35	1 582,5	36,43
Krůty a díly				
1. 1. - 31. 12. 2005	6 727,3	59,80	2 683,9	77,59
1. 1. - 31. 10. 2005	5 261,0	59,71	2 430,7	77,29
1. 1. - 31. 10. 2006	5 289,4	55,10	1 010,1	75,78
1. 10. - 31. 10. 2006	612,9	49,11	69,0	84,82
Kachny, husy a díly				
1. 1. - 31. 12. 2005	5 413,4	56,60	692,7	59,63
1. 1. - 31. 10. 2005	3 695,9	56,05	443,6	64,10
1. 1. - 31. 10. 2006	2 795,6	38,59	462,3	60,80
1. 10. - 31. 10. 2006	585,7	60,83	80,2	59,72

Poznámka: ČSÚ provádí zpětně úpravu údajů o dovezeném zboží dle celních deklarací

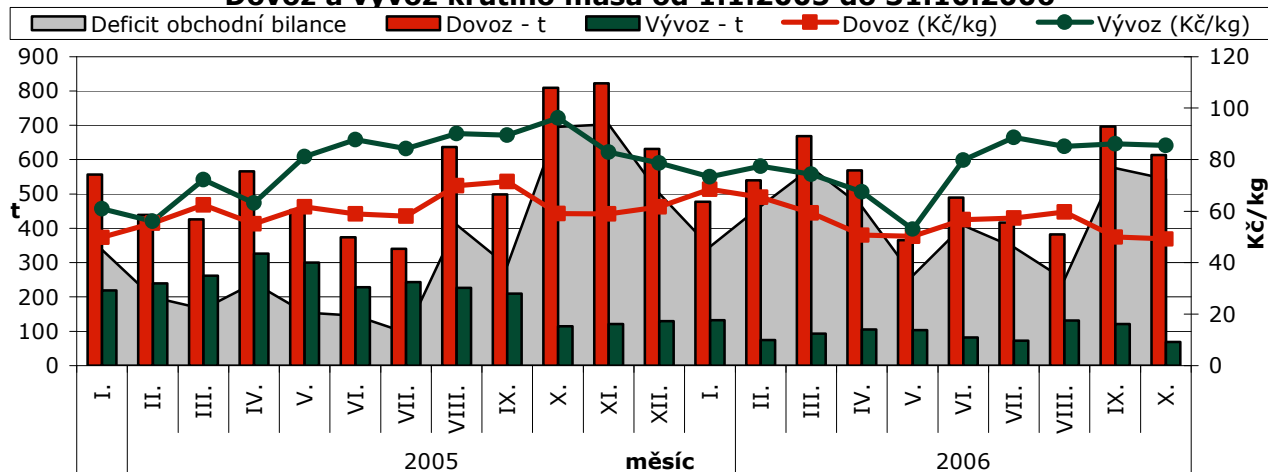


Dovoz a vývoz kuřecího masa od 1.1.2005 do 31.10.2006



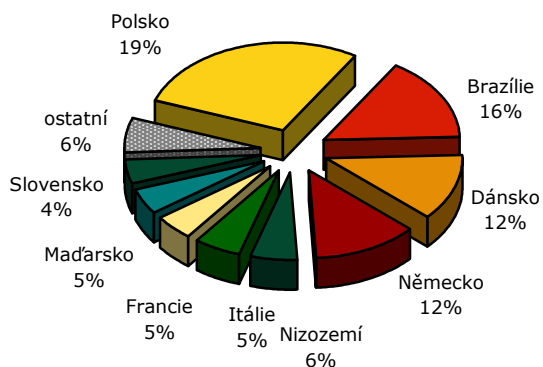
Pramen: ČSÚ

Dovoz a vývoz krůtího masa od 1.1.2005 do 31.10.2006



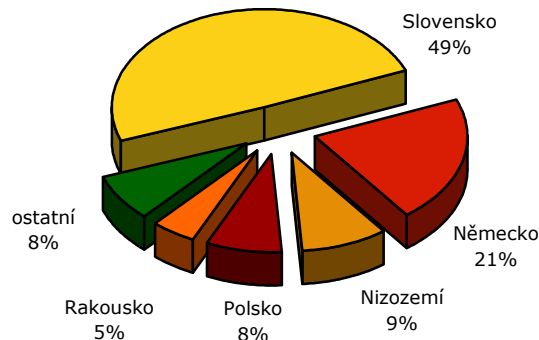
Pramen: ČSÚ

Dovoz drůbežího masa do ČR v říjnu 2006 (dle hmotnosti)



Pramen: ČSÚ

Vývoz drůbežího masa z ČR v říjnu 2006 (dle hmotnosti)





Dovoz a vývoz živé drůbeže v roce 2005, 2006

Období	DOVOZ		VÝVOZ	
	ks (tis.)	Ø jednot. hodnota (Kč/ks)	ks (tis.)	Ø jednot. hodnota (Kč/ks)
1. 1. - 31. 12. 2005	12 344,2	38,47	64 056,4	11,43
1. 1. - 31. 10. 2005	10 796,8	37,38	53 249,5	11,58
1. 1. - 31. 10. 2006	12 463,1	28,21	55 807,4	13,73
1. 10. - 31. 10. 2006	1 200,9	37,52	6 069,2	15,65

Pramen: ČSÚ

Dovoz živé drůbeže vybraných kategorií v říjen 2006

Kategorie zvířat	Cena (tis. Kč)	Množství (ks)	průměrná jednotková hodnota (Kč/ks)
Kuřata do 185 g	32 851	4 931 650	6,66
Kohouti, slepice nad 185 - 2000 g	33 092	664 623	49,79
Kohouti, slepice 185 - 2000 g	2 619	96 818	27,05
Krůty, krocani domácí do 185 g	551	13 505	40,80
Krůty, krocani domácí nad 185 g	22 414	50 435	444,41
Kachny, perličky domácí živé do 185 g	3 439	312 200	11,02

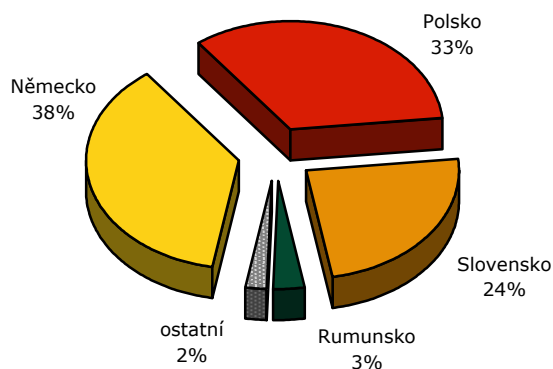
Pramen: ČSÚ

Vývoz živé drůbeže vybraných kategorií v říjen 2006

Kategorie zvířat	Cena (tis. Kč)	Množství (ks)	průměrná jednotková hodnota (Kč/ks)
Kuřata do 185 g	16 133	794 408	20,31
Kohouti, slepice 185 - 2000 g	24 800	325 094	76,29
Kohouti, slepice nad 2000 g	3 114	65 737	47,37
Krůty, krocani domácí do 185 g	486	10 300	47,18
Kachny, perličky domácí do 185 g	527	5 350	98,50

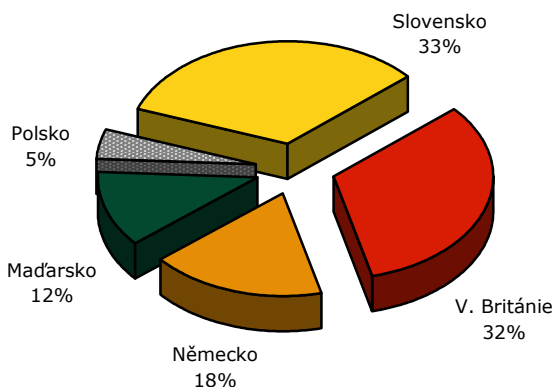
Pramen: ČSÚ

Dovoz živé drůbeže v říjnu 2006 (dle hodnoty)



Pramen: ČSÚ

Vývoz živé drůbeže v říjnu 2006 (dle hodnoty)





Informace ze zahraničních trhů

Slovensko

Odbytové ceny kuchaň drůbeže a drůbežích dílů od zpracovatelů na Slovensku

SKK/kg bez DPH

Položka	Cena	Zso	Sso a Vso	50. týden	48. týden	Vývoj
Kuřata tř. A chlazená bez drobů	minimální cena	49,00	*	42,35	45,00	- 2,65
	maximální cena	65,00	*	65,00	65,00	0,00
	průměrná cena	58,68	*	52,26	53,14	- 0,88
Slepice tř. A mrazené bez drobů	minimální cena	31,00	*	24,00	24,00	0,00
	maximální cena	51,00	*	51,00	51,00	0,00
	průměrná cena	40,00	*	37,20	37,20	0,00
Kuřecí prsa s kostí chlazená	minimální cena	110,00	*	87,32	95,00	- 7,68
	maximální cena	120,00	*	120,00	120,00	0,00
	průměrná cena	115,67	*	105,86	108,21	- 2,34
Kuřecí stehna chlazená	minimální cena	58,00	*	49,91	53,66	- 3,75
	maximální cena	82,00	*	82,00	82,00	0,00
	průměrná cena	70,67	*	65,18	66,33	- 1,15
Kuřecí křídla chlazená	minimální cena	40,00	*	40,00	40,00	0,00
	maximální cena	62,00	*	62,00	62,00	0,00
	průměrná cena	51,00	*	51,23	51,26	- 0,03
Kuřecí prsa s kostí mrazená	minimální cena	110,00	83,24	83,24	85,80	- 2,56
	maximální cena	120,00	100,00	120,00	120,00	0,00
	průměrná cena	115,00	94,06	103,03	103,97	- 0,94
Kuřecí stehna mrazená	minimální cena	55,00	48,77	48,77	44,49	+ 4,28
	maximální cena	80,00	59,00	80,00	80,00	0,00
	průměrná cena	66,00	54,19	60,10	59,81	+ 0,29
Kuřecí srdce mrazená	minimální cena	25,00	36,00	25,00	25,00	0,00
	maximální cena	58,00	56,53	58,00	58,00	0,00
	průměrná cena	40,00	46,13	43,07	43,09	- 0,03
Krůtí stehna horní s kůží a kostí mrazená	minimální cena			*	*	
	maximální cena			*	*	
	průměrná cena			*	*	

Poznámka: * - neuvedeno (méně než tři údaje), Zso - západoslovenská oblast (Bratislavský, Trnavský, Trenčinský, Nitranský kraj), Sso - středoslovenská oblast (Žilinský a Banskobystrický kraj), Vso - východoslovenská oblast (Prešovský a Košický kraj)

Pramen: APA

Nákupní ceny jatečné drůbeže na Slovensku

SKK/kg ž. hm. bez DPH

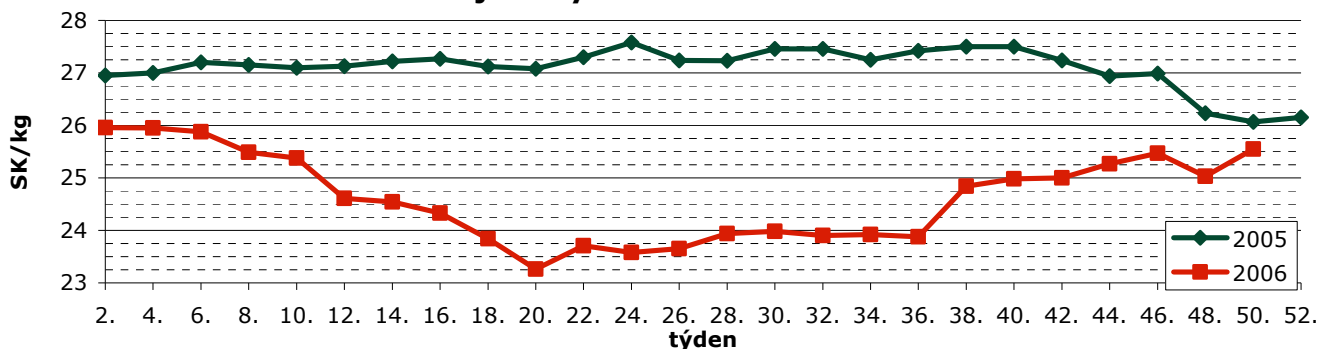
Položka	Cena	Zso	Sso a Vso	50. týden	48. týden	Vývoj
Jatečná kuřata	minimální cena	25,00	23,26	23,26	25,00	- 1,74
	maximální cena	26,00	26,00	26,00	27,16	- 1,16
	průměrná cena	25,33	24,67	25,03	25,55	- 0,52

Poznámka: * - neuvedeno (méně než tři údaje), Zso - západoslovenská oblast (Bratislavský, Trnavský, Trenčinský, Nitranský kraj), Sso - středoslovenská oblast (Žilinský a Banskobystrický kraj), Vso - východoslovenská oblast (Prešovský a Košický kraj)

Pramen: APA



CZV jatečných kuřat na Slovensku



Pramen: APA

Průměrné ceny krmných směsí pro brojery na Slovensku

SK/t

Produkt	Zso	Sso	Vso	SR		Vývoj
				listopad	říjen	
Výkrm brojlerů, startér	8 599	8 896	*	8 821	8 621	+ 200,0
Výkrm brojlerů, růst	7 964	8 471	*	8 261	8 115	+ 146,0
Výkrm brojlerů, finální	7 194	8 025	*	7 566	7 610	- 45,0

Poznámka: * - neuvedeno (méně než tři údaje), Zso - západoslovenská oblast (Bratislavský, Trnavský, Trenčinský, Nitrianský kraj), Sso - stredoslovenská oblast (Žilinský a Banskobystrický kraj), Vso - východoslovenská oblast (Prešovský a Košický kraj)

Pramen: APA

Maďarsko

Tržní ceny jatečné drůbeže v Maďarsku

HUF/kg ž. hm.

Položka	Týden							Změna 50./49. týden (%)
	44.	45.	46.	47.	48.	49.	50.	
Kuřata	175,37	176,34	177,30	177,42	176,51	176,78	177,25	+ 0,3 %
Krůty	247,43	246,22	247,99	248,11	248,45	249,19	252,37	+ 1,3 %
Husy (vykrmené)	458,20	452,60	451,21	458,31	461,45	463,78	463,85	+ 0,0 %
Kachny (vykrmené)	405,13	375,29	381,96	391,23	396,03	386,16	389,11	+ 0,8 %

Pramen: AKII

Odbytové ceny drůbežích výrobků v Maďarsku

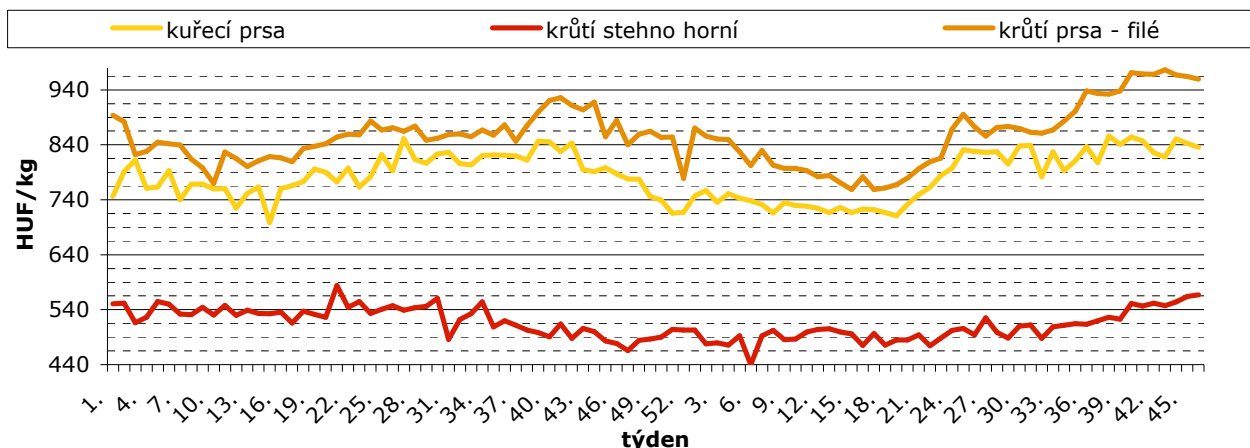
HUF/kg

Výrobek	Týden							Změna 50./49. týden (%)
	44.	45.	46.	47.	48.	49.	50.	
Kuře 65% chlazené	410,85	404,26	402,79	403,81	399,36	399,41	406,44	+ 1,8 %
Kuřecí stehno	421,00	413,31	409,56	411,69	413,23	408,23	405,57	- 0,7 %
Kuřecí prsa	850,22	842,30	835,49	829,62	803,81	814,06	806,74	- 0,9 %
Krůtí stehno horní	554,04	563,85	566,67	569,89	-	563,76	560,71	- 0,5 %
Krůtí prsa - filé	967,06	964,15	959,63	951,40	948,86	965,79	942,57	- 2,4 %

Pramen: AKII



Vývoj cen drůbežích výrobků v Maďarsku v r. 2005, 06



Pramen: AKII

Obchodní ceny krmných směsí pro výkrm brojlerů v Maďarsku v roce 2005, 06

HUF/t

Krmná směs	Měsíc							
	duben	květen	červen	červenec	srpen	září	říjen	listopad
0 - 3 týden (předvýkrm)	58 358	61 832	60 154	58 780	59 610	61 375	62 699	61 653
3 - 6 týden (vlastní výkrm)	53 903	57 564	55 773	54 205	54 601	57 593	58 657	58 666
6 - 7 týden (konečná fáze)	47 208	47 884	50 194	50 187	50 496	53 608	53 837	53 887

Pramen: AKII

Polsko

Nákupní ceny jatečné drůbeže v Polsku

PLN/t

Položka	Oblast	Týden						Změna 50./49. týden (%)
		45.	46.	47.	48.	49.	50.	
Kuřata jatečná	Severní	2 462,61	2 464,73	2 460,75	2 454,80	2 456,30	2 455,55	- 0,0
	Střední	2 373,16	2 357,01	2 320,52	2 337,88	2 362,77	2 349,77	- 0,6
	Jihovýchodní	2 362,78	2 333,20	2 329,08	2 369,75	2 382,59	2 320,54	- 2,6
	Západní	2 441,56	2 435,38	2 402,85	2 430,03	2 437,08	2 421,29	- 0,6
	Polsko celkem	2 412,02	2 402,57	2 375,55	2 393,29	2 402,27	2 392,30	- 0,4
Krocani	Severní	4 196,74	4 221,07	4 216,73	4 194,94	4 133,36	4 134,12	+ 0,0
	Západní	4 094,12	4 088,68	4 096,49	4 195,31	4 105,59	4 056,40	- 1,2
	Polsko celkem	4 160,04	4 170,71	4 171,34	4 195,11	4 116,41	4 100,14	- 0,4
Krůty	Severní	4 062,67	3 980,64	3 914,65	3 945,40	3 934,25	3 851,84	- 2,1
	Střední	4 102,16	4 031,23	4 005,83	4 064,05	4 065,74	4 092,11	+ 0,6
	Západní	3 919,60	3 919,99	3 910,82	3 884,22	3 900,24	3 879,51	- 0,5
	Polsko celkem	3 987,01	3 956,33	3 934,92	3 940,15	3 955,98	3 901,90	- 1,4
Kachny	Polsko celkem	4 024,10	4 046,79	3 870,75	4 028,52	3 857,70	3 967,40	+ 2,8
¹ Slepice	Polsko celkem	0,00	254,02	314,88	353,89	315,71	492,17	+ 55,9

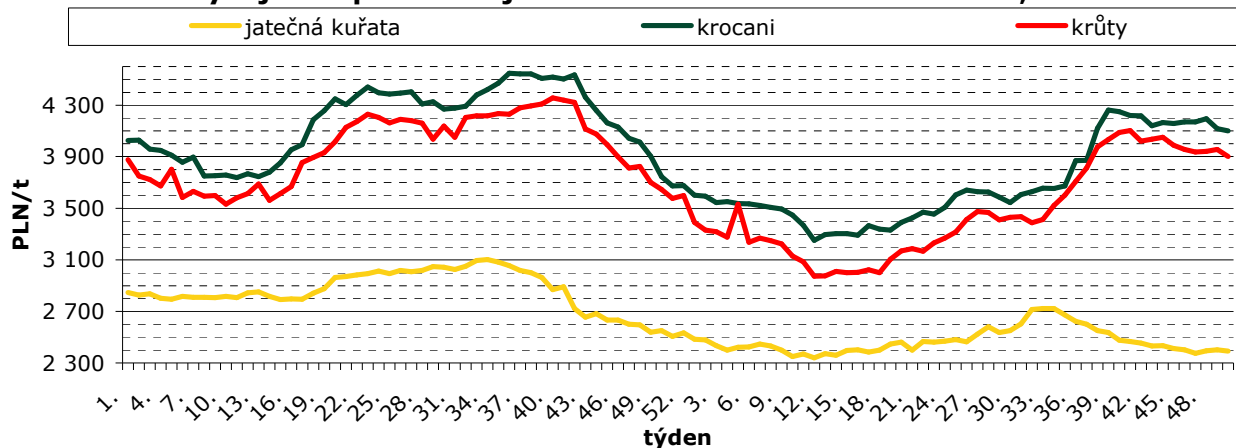
Poznámka: **Střední** - Kraje: mazowieckie, łódzkie; **Jihovýchodní** - Kraje: lubelskie, świętokrzyskie, podkarpackie, małopolskie, śląskie; **Západní** - Kraje: opolskie, dolnośląskie, wielkopolskie, lubuskie, zachodnio-pomorskie; **Severní** - Kraje: pomorskie, warmińsko - mazurskie, podlaskie, kujawsko - pomorskie - neuvedeno

¹ - nosné slepice z produkčních chovů

Pramen: Ministerstwo Rolnictwa i Rozwoju Wsi - Rynek mięsa drobiowego



Vývoj nákupních cen jatečné drůbeže v Polsku v r. 2005,06



Pramen: Ministerstwo Rolnictwa i Rozwoju Wsi - Rynek miesa drobiowego

Odbytové ceny drůbežích výrobků v Polsku

PLN/t

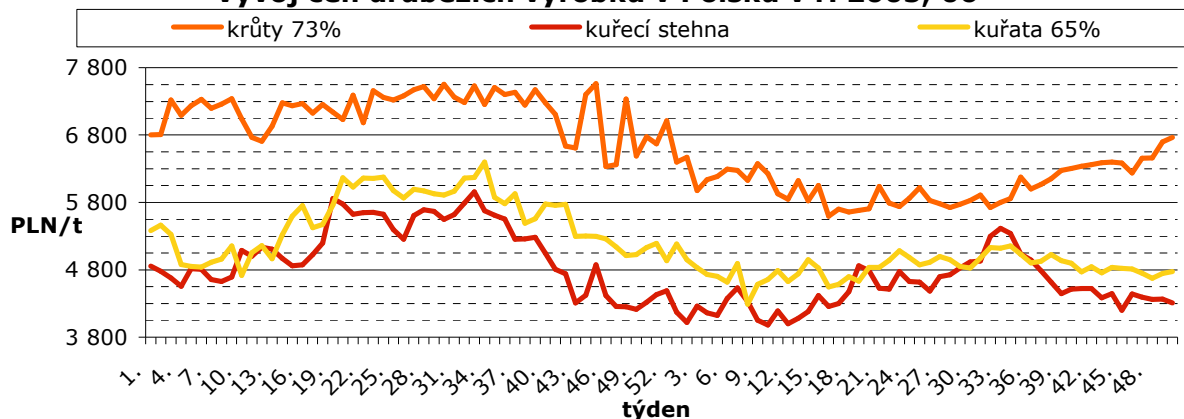
Položka	Oblast	Týden						Změna 50./49. týden (%)
		45.	46.	47.	48.	49.	50.	
Kuřata 65% bez drobů	Severní	4 985,20	5 190,96	5 193,05	4 951,22	5 074,79	5 111,23	+ 0,7
	Střední	4 900,32	4 593,01	4 639,00	4 643,21	4 615,25	4 669,37	+ 1,2
	Západní	4 780,87	4 843,82	4 750,03	4 653,10	4 769,02	4 754,89	- 0,3
	Polsko celkem	4 822,94	4 816,16	4 752,56	4 677,48	4 746,21	4 774,74	+ 0,6
Kuřecí prsa - filé	Severní	12 096,60	12 382,48	12 391,77	12 700,65	12 314,54	12 144,58	- 1,4
	Střední	10 942,28	11 682,95	11 283,63	11 326,13	11 327,49	11 298,94	- 0,3
	Jihovýchodní	10 498,06	10 748,18	10 441,63	10 637,40	10 741,14	10 717,16	- 0,2
	Západní	12 970,71	12 454,62	13 268,26	12 850,78	12 617,97	12 659,59	+ 0,3
	Polsko celkem	11 935,78	12 148,02	12 400,79	12 333,77	12 107,87	11 958,18	- 1,2
Kuřecí stehna	Severní	4 108,83	4 414,44	4 525,25	4 458,80	4 587,07	4 566,46	- 0,4
	Střední	4 278,92	4 630,27	4 509,00	4 674,73	4 590,26	4 482,32	- 2,4
	Jihovýchodní	4 480,00	4 901,69	4 569,09	4 782,53	4 663,93	4 979,69	+ 6,8
	Západní	4 315,17	4 214,04	4 130,18	3 999,66	4 006,04	4 042,97	+ 0,9
	Polsko celkem	4 196,68	4 440,67	4 391,68	4 358,94	4 364,85	4 307,11	- 1,3
Krůta 73 %	Střední	7 847,18	7 922,20	7 835,06	7 607,16	7 407,56	6 899,07	- 6,9
	Západní	6 270,18	6 134,07	6 327,72	6 277,89	6 368,06	6 612,04	+ 3,8
	Polsko celkem	6 381,77	6 234,95	6 453,38	6 460,75	6 696,46	6 764,15	+ 1,0
Krůtí prsa - filé	Severní	13 555,69	13 291,79	13 182,98	13 369,15	13 775,93	13 712,32	- 0,5
	Střední	12 858,19	12 966,06	13 024,00	12 861,79	12 943,87	12 826,21	- 0,9
	Západní	13 562,37	13 267,69	13 266,27	13 361,13	13 530,69	13 592,79	+ 0,5
	Polsko celkem	13 525,97	13 265,93	13 212,86	13 338,74	13 637,97	13 612,72	- 0,2

Poznámka: **Střední** - Kraje: mazowieckie, łódzkie; **Jihovýchodní** - Kraje: lubelskie, świętokrzyskie, podkarpackie, małopolskie, śląskie; **Západní** - Kraje: opolskie, dolnośląskie, wielkopolskie, lubuskie, zachodnio-pomorskie; **Severní** - Kraje: pomorskie, warmińsko - mazurskie, podlaskie, kujawsko - pomorskie - neuvedeno

Pramen: Ministerstwo Rolnictwa i Rozwoju Wsi - Rynek miesa drobiowego



Vývoj cen drůbežích výrobků v Polsku v r. 2005, 06



Pramen: Ministerstwo Rolnictwa i Rozwoju Wsi - Rynek miesa drobiowego

Rakousko

Ceny zemědělských výrobců

EUR/kg ž.hm.

	týden					
	45.	46.	47.	48.	49.	50.
Jatečná kuřata						
lehce vykrmovaná						
do 1 400 g	0,698	0,698	0,699	0,705	0,710	0,710
1 600 g	0,699	0,699	0,700	0,705	0,709	0,709
těžce vykrmovaná						
1 800 g	0,669	0,669	0,671	0,675	0,681	0,684
2 000 g	0,673	0,673	0,675	0,676	0,681	0,687
Krůty a krocani						
Krůty 8,5 kg	0,915	0,918	0,922	0,925	0,929	0,931
Krocani 19,5 kg	1,016	1,020	1,024	1,027	1,031	1,033

Pramen: AMA

Itálie

Ceny zemědělských výrobců na hlavních italských trzích

EUR/kg (bez DPH)

výrobek	oblast	Týden							
		47.		48.		49.		50.	
		min.	max.	min.	max.	min.	max.	min.	max.
Kuře	Cuneo	1,10	1,11	1,13	1,14	1,14	1,16	1,17	1,19
	Verona	1,11	1,13	1,13	1,15	1,13	1,15	1,20	1,22
	Treviso	1,09	1,11	1,13	1,15	1,14	1,16	1,18	1,20
	Padova	1,10	1,12	1,11	1,14	1,16	1,18	1,18	1,20
	Forlì	1,12	1,14	1,15	1,17	1,17	1,19	1,20	1,22
	Perugia	1,12	1,14	1,15	1,17	1,17	1,19	1,20	1,22
Krocan	Treviso	1,24	1,26	1,24	1,26	1,24	1,26	1,21	1,23
	Perugia	1,21	1,23	1,21	1,23	1,21	1,23	1,21	1,23
Kachna	Cuneo	2,15	2,19	2,20	2,24	2,20	2,24	2,20	2,24
	Verona	2,20	2,24	2,20	2,24	2,20	2,24	2,20	2,24
	Treviso	2,16	2,24	2,20	2,24	2,20	2,24	2,20	2,24
	Forlì	2,13	2,19	2,18	2,24	2,18	2,24	2,18	2,24

Poznámka: Drůbež celá je vykuchaná; těla drůbeže jsou bez hlavy a končetin.



Producentické ceny jatečných kuřat ve vybraných zemích

EUR/kg

Země	Cena	Týden	Země	Cena	Týden
Česká republika	-	-	Litva	1,34	48.
Bulharsko	-	-	Lotyšsko	1,51	48.
Estonsko	1,66	48.	Maďarsko	0,68	48.
Německo	0,69	48.	Rumunsko	-	-
Polsko	0,62	48.	Slovensko	0,73	48.

Pramen: International Market Data Exchange - ZMP Berlín

Vývoj cen průmyslových výrobců tzv. 65% kuřat

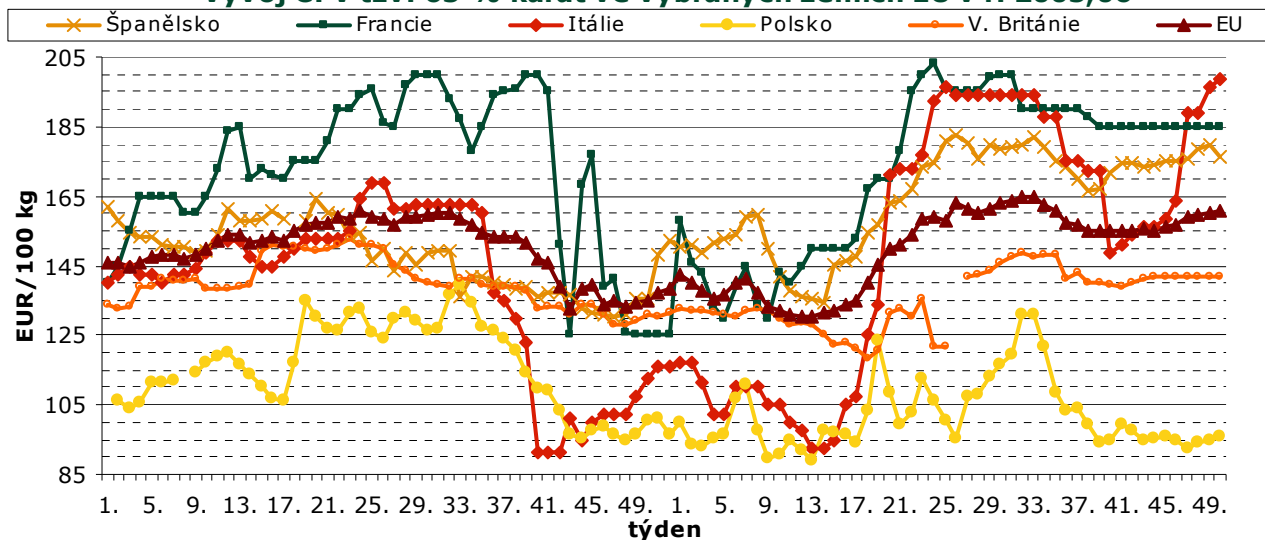
EUR/100 kg

Stát	týden										
	40.	41.	42.	43.	44.	45.	46.	47.	48.	49.	50.
Belgie	154,00	152,00	148,00	140,00	132,00	135,00	138,00	143,00	143,00	143,00	141,00
ČR	128,60	126,68	124,66	131,18	128,29	128,80	130,89	130,52	130,13	126,65	132,68
Dánsko	151,68	127,56	139,23	154,93	149,57	154,08	153,52	151,42	158,70	158,67	153,86
Německo	181,50	181,50	181,50	181,50	181,50	181,50	181,50	186,50	186,50	186,50	186,50
Estonsko	144,18	161,06	168,09	167,13	164,06	165,08	164,76	161,19	165,66	161,76	160,67
Řecko	176,00	173,00	172,00	172,00	173,00	174,00	175,00	178,00	180,00	182,00	182,00
Španělsko	171,58	174,54	174,54	173,19	174,07	175,08	175,08	175,76	178,47	179,73	176,37
Francie	185,00	185,00	185,00	185,00	185,00	185,00	185,00	185,00	185,00	185,00	185,00
Irsko	169,38	169,38	169,38	169,38	169,38	169,38	169,38	169,38	169,38	169,38	169,38
Itálie	148,50	151,25	153,75	156,25	156,25	158,75	163,75	188,75	188,75	196,25	198,75
Kypr	195,27	195,27	197,50	198,46	199,80	199,02	199,01	188,87	188,81	198,80	199,38
Lotyšsko	144,90	145,42	146,55	146,80	154,38	153,65	153,22	153,95	151,56	153,26	157,17
Litva	132,91	131,69	134,04	134,64	136,90	134,70	134,71	133,44	133,63	132,76	134,63
Maďarsko	148,58	151,84	158,12	157,62	157,57	155,20	155,84	156,35	155,14	155,99	159,84
Malta	167,48	86,58	167,71	167,71	167,71	167,71	167,71	167,71	167,71	167,71	167,71
Nizozemí	145,00	145,00	145,00	145,00	145,00	145,00	145,00	145,00	145,00	145,00	145,00
Rakousko	184,47	183,96	182,57	184,17	183,78	182,52	182,84	183,87	184,81	184,77	184,81
Polsko	94,70	99,22	97,46	94,80	95,19	95,95	95,00	92,29	94,35	94,99	95,66
Portugalsko	199,00	196,00	178,00	176,00	180,00	180,00	188,00	180,00	174,00	176,00	181,00
Slovinsko	168,28	162,30	156,79	156,16	164,86	180,99	171,18	170,90	175,33	178,08	166,12
Slovensko	144,03	147,40	151,33	155,24	148,41	159,70	163,78	161,25	149,35	153,42	149,34
Finsko	192,61	192,40	192,07	192,77	192,78	190,89	192,41	192,92	193,02	190,57	191,82
Švédsko	167,94	158,59	169,21	191,34	172,67	171,43	171,21	165,01	164,16	165,00	170,25
V. Británie	139,53	139,06	140,05	141,55	142,09	142,09	142,09	142,09	142,09	142,09	142,09
EU	154,85	154,92	155,03	155,59	155,26	155,95	156,71	158,94	159,46	160,41	160,58

Pramen: Evropská komise



Vývoj CPV tzv. 65 % kuřat ve vybraných zemích EU v r. 2005,06



Pramen: Evropská komise

Kurzy devizového trhu – Česká národní banka – platnost od 27.12.2006

1 PLN = 7,186 Kč

1 EUR = 27,585

100 SKK = 80,294 Kč

100 HUF = 10,883

Kostecké uzeniny: Chovatelé drůbeže od nás víc peněz nedostanou

Čeští chovatelé nedostanou za drůbež ani v lednu víc než nyní. Kostecké uzeniny dnes na dotaz ČTK popřely, že se s částí producentů dohodly na zvýšení výkupních cen ze současných 19 Kč na 20 korun za kilogram. Firma nabídla nové podmínky od února, na to však chovatelé nepřistoupili, řekl ČTK mluvčí podniku Vladimír Bystrov. Chovatelé ale dál tvrdí, že se s firmou na navýšení cen dohodli. Producenti drůbežního utratí v posledních týdnech asi o 1,50 Kč víc za krmivo a energie. Výkupní cena ale zůstává stejná.

Skupina firem v čele s Agrodružstvem Jevišovice vyzvala ve středu ostatní chovatele, aby od ledna neprodávali pod 20 korun za kilogram. Oznámila zároveň, že pokud se výkupní ceny nezvednou, přestanou firmy se zhruba šestinovým podílem na trhu dodávat drůbež do českých obchodů. V sousedních zemích prý za kuřata dostanou více.

Mladá fronta Dnes v pátek uvedla, že se chovatelé dohodli na vyšších cenách s Kosteckými uzeninami. Cena za kilogram měla vzrůst postupně až na 20 korun. "K dohodě ale nedošlo. Kostecké uzeniny nepřistoupily na požadavky chovatelů a nabídly změnu ceny až od února," uvedl Bystrov.

S tím prý chovatelé nesouhlasili. "Nevím, co Kostecké uzeniny tvrdí, ale dohoda byla. V lednu navýšení o deset haléřů, v únoru o dalších 50 haléřů," uvedl dnes Bohumír Rada z Agrodružstva Jevišovice. Za prohlášením z minulého týdne stojí také firmy Agroproduct, Sušárna Pohořelice, Zemědělské družstvo Roštýn, ZEVA Chlístovice, Zemědělské družstvo Petřín a Promt Modřice. Poslední z nich se od výzvy posléze distancovala. Reakce dalších podniků se ČTK nepodařilo získat. Bystrov nevyloučil, že se obě strany k jednacímu stolu vrátí.

Podle Kateřiny Pecinové z obchodní sítě Ahold znamená zvýšení výkupních cen o dvě koruny nárůst cen v obchodech zhruba o deset procent. Změnu v koncových cenách potvrdil i Bystrov. "Musí se to promítnout, to navýšení se nemá kde rozpustit," dodal. Na ztráty chovatelů upozornila v listopadu i Agrární komora. Varovala, že kvůli nízkým výkupním cenám klesne domácí produkce a vzroste dovoz. To bude prý znamenat propouštění a další přebytky obilí, které se nevyužije jako krmivo. Lukáš Sapík jpt

Pramen: www.agris.cz, 20. 12. 2006



Soběstačnost Německa ve vejcích a drůbežím mase

Největší evropský importér vajec a drůbežího masa - Německo - zvyšuje svoji soběstačnost v těchto výrobcích a ovlivňuje tak exporty sousedních zemí.

Německo je s více než 82 mil. obyvatel jednou z největších spotřebitelských trhů v Evropě. Země prošla důležitými ekonomickými a politickými procesy, které ovlivnily zemědělskou výrobu. Došlo k politickým rozhodnutím, která zastavila investice do sektoru živočišné výroby. Zákaz klecí a silná podpora volného chovu brání výrobcům vajec přemýšlet o rozšíření nebo výměně stávajících bateriových systémů.

Soběstačnost Německa v produkci vajec klesla ze 75,1 % v roce 2000 na 70,2 % v roce 2005. V důsledku ptačí chřipky klesla spotřeba vajec v tomto období z 223 na 206 kusů na osobu za rok. Soběstačnost Německa ve vejcích se mírně zvýšila.

V poslední době Německo dováželo a vyváželo méně vajec a v zemi vyrobená vejce pokryla z větší části poptávku spotřebitelů. V prvních 6 měsících roku 2006 míra importů klesla o 6 % a exporty o 29 %. Nizozemí, největší dodavatel vajec do Německa, zaznamenalo pokles v exportech o 9 % (na 1,81 miliard kusů). V Belgii došlo k poklesu o 19 % na 99 mil. kusů. V první polovině roku 2006 dovezla Francie do Německa 58 mil. kusů vajec (došlo ke snížení o 43 %). K malému zvýšení exportů došlo v České republice, Polsku a Litvě.

Vývoj na trhu s drůbežím masem v Německu se liší od trhu s vejci. Spotřebitelé zůstávají na spotřebě 17,7 kg na osobu za rok, a spotřeba vykazuje mírně stoupající tendenci. Domácí výroba drůbežího masa stoupla o 2,8 % na celkový objem

1,2 mil. tun, což pokrývá 82 % národní spotřeby. V roce 2005 se dovoz drůbežího masa snížil z 57 489 tun v roce 2004 na 57 202 tun v roce 2005. Domácí produkce se zvýšila z 561 tis. tun v roce 2001 na 706 tis. tun v roce 2004 a 728 tis. tun v roce 2005. Objem importů v těchto letech byl 548, 430 a 437 tis. tun.

Nizozemí jako hlavní dodavatel drůbežího masa, zaznamenalo snížení objemu exportu zatímco importy z Brazílie a Polska stouply.

Trh s drůbežím masem v Německu je charakterizován vysokou poptávkou po čerstvých drůbežích dílech. Čerstvé výrobky představují 45 % domácí spotřeby. V roce 2000 prodaly německé zpracovatelské podniky 51 % své produkce jako kuřecí díly a dnes je to 75 % výroby. Celkový objem čerstvých výrobků se zvýšil z 56 na 62 % celkem prodaného drůbežího masa.

Ptačí chřipka u divokých ptáků v severovýchodním Německu na konci roku 2005 způsobila rozruch u výrobců i u spotřebitelů; náhlý pokles ve spotřebě výrazně ovlivnil ceny a došlo k bezprostřednímu poklesu výroby. Celková produkce však stoupla a v roce 2006 má tato tendence rostoucí charakter. Spotřebitelský trh se pomalu obnovil a ke konci roku 2006 se očekává malé zvýšení. Jak němečtí výrobci, tak výrobci v sousedních zemích přijali preventivní opatření za účelem minimalizace rizika nového propuknutí ptačí chřipky. Venkovní chov je povolen jen za velmi přísných podmínek speciálně v období migrace divokých ptáků.

Pramen: www.agronavigator.cz, 17. 12. 2006

Vydavatel

TIS ČR, SZIF

Státní zemědělský intervenční fond
Ve Smečkách 33, 110 00 Praha 1

www.szif.cz

Odpovědný pracovník

Ing. Tomáš Materna
vedoucí samostatného oddělení
agrární informatiky
tel.: 222 871 577
fax: 222 871 536
e-mail: materna@szif.cz

Komoditní manager

Ing. Jiří Čumpelík

tel.: 222 871 466
fax: 222 871 536
e-mail: cumpelik@szif.cz

Rozmnožování anebo rozšiřování tohoto zpravodaje nebo jeho části jakýmkoliv způsobem je zakázáno, s výjimkou případů povolených autorským zákonem nebo předchozího písemného souhlasu TIS ČR SZIF. Údaje obsažené v tomto zpravodaji jsou pouze informativního charakteru a nemají závaznou povahu. Jejich citace je možná pouze s uvedením zdroje TIS ČR SZIF