11
TIS ČR
Tržní informační systém České republiky
září 2006
Ročník X., měsíčník, 13.11. 2006

SZIF
Státní zemědělský intervenční fond
Ve Smečkách 33, 110 00 Praha 1
tel.: 222 871 596, fax: 222 871 536
e-mail: tis.vino@szif.cz

ZPRÁVA O TRHU VÍNA A VINNÝCH HROZNŮ

Vývoj cen prům. výrobců:

↓	stolní bílé lahvové	30,30 Kč/l
-	stolní bílé sudové	–
↑	stolní červené lahvové	31,60 Kč/l
-	stolní červené sudové	–
↑	jakostní bílé lahvové	41,00 Kč/l
↑	jakostní červené lahvové	44,30 Kč/l

Obsah:

Komoditní zpravodajství 1
Informace o cenách vína 2
Zahraniční obchod ČR 3
Informace ze zahraničních trhů 7
Informace z ČSÚ a aktuality 9

Komoditní zpravodajství

Cena průmyslových výrobců vína

Průměrná cena průmyslových výrobců **stolního vína** lahvového se v září 2006 ve srovnání se srpnem 2006 snížila, u bílého vína o 1,00 Kč/l (o 3,2 %) na 30,30 Kč/l, u červeného vína ale vzrostla o 0,30 Kč/l (o 1,0 %) na 31,60 Kč/l. Stolní sudové bílé víno ani červené nebylo v uplynulém měsíci hlášeno od dostatečného počtu výrobců, aby mohlo být statisticky zpracováno. Víno výrobci lahvují a prodávají jako lahvové za vyšší ceny, které tak lépe pokryjí náklady.

Průměrná cena bílého **jakostního vína** lahvového se v září zvýšila o 2,50 Kč/l na 41,00 Kč/l, tj. o 6,49 % podle šetření TIS^{ČR} SZIF. Cena červeného jakostního lahvového vína tentokrát také stoupla na 44,30 Kč/l. Průměrná cena bílého jakostního sudového vína se v září také zvýšila o 10,2% na 15,10 Kč/l. Průměrná cena červeného jakostního sudového vína se ve sledovaném měsíci také zvýšila o 32,65% na 19,50 Kč/l.

Zahraniční obchod

Vinné hrozny, hroznová šťáva

Za měsíc září 2006 bylo do České republiky dovezeno celkem 6 981 t **stolních vinných hroznů** za průměrnou jednotkovou hodnotu 19,00 Kč/kg. Z Itálie pocházelo 10 022 t (35 %) hroznů, z Jižní Afriky 4 763,9 t (17 %), z Chille pocházelo 3 965 t hroznů za 32,70 Kč/kg.

Sušených vinných hroznů bylo ve sledovaném období nakoupeno celkem 403 t za 28,00 Kč/kg. Rozinky byly dováženy hlavně z Íránu (31 % - 1 194 t za 24,90 Kč/kg).

Hroznové šťávy bylo za září 2006 dovezeno do ČR celkem 87,0 t za 27,10 Kč/kg. Z Itálie bylo dodáno 896 t (76 %) hroznové šťávy za 33,10 Kč/kg.

Víno

V období od 1.1. do 30.9. 2006 bylo do České republiky **dovezeno** celkem 988 834 hl vína za průměrnou jednotkovou hodnotu 19,00 Kč/l. Podíl bílého vína na celkovém dovozu činil 44% (431 060 hl za 15,30 Kč/l), podíl červeného vína 55 % (541 225 hl za 19,90 Kč/l). Ve sledovaném období bylo víno dodáváno převážně z Itálie (376 725 hl za 12,90 Kč/l, tj. 37 %), z Maďarska (151 127 hl za 13,60 Kč/l, tj. 15 %) a ze Španělska (127 710 hl za 15,40 Kč/l, tj. 12 %). Víno bylo dováženo hlavně v obalech nad 2 l (59 %, tj. 580 663 hl za 11,00 Kč/l).

Z České republiky bylo za období leden – září 2006 **vyvezeno** celkem 31 098 hl vína za průměrnou jednotkovou hodnotu 38,90 Kč/l. Bílé víno se na uskutečněném vývozu podílelo 44,6% (13 867 hl za 34,80 Kč/l), červené 47 % (14 478 hl za 37,90 Kč/l) a šumivé 8 % (2 550 hl za 43,50 Kč/l). Hlavním odběratelem vína bylo ve sledovaném období (leden – září) tradičně Slovensko, kam se vyvezlo 26 498 hl (93,2 %) za 35,40 Kč/l. Množství vyvezeného vína bylo rovno 3,14% dovezeného vína, ve finančním vyjádření 6,43%.

TIS^{ČR} SZIF

SZIF
Státní zemědělský intervenční fond

Informace o cenách vína

Ceny průmyslových výrobců vína v ČR

Datum zjištění ceny:září 2006

Kč/l

Druh	Cena průmyslových výrobců (vážený průměr)				Prodané množství (hl)
	minimální	maximální	**průměrná**	změna proti VIII/06	
Stolní bílé – lahvové	28,00	31,34	**30,30**	-1,00	742
- sudové	19,00	20,25	*	-	69
- tetrapack	14,90	16,17	**14,90**	-1,00	1 413
Stolní červené - lahvové	30,00	32,49	**31,60**	0,30	770
- sudové	24,00	25,40	*	-	33
- tetrapack	15,20	20,59	**15,40**	-0,70	1 194
Jakostní bílé lahvové celkem	36,00	165,00	**41,00**	2,50	6 640
z toho: Müller Thurgau	30,96	82,00	**33,80**	0,90	2 705
Veltlínské zelené	30,00	110,00	**33,50**	0,20	1 356
Jakostní červené lahvové celkem	38,00	162,00	**44,30**	0,10	6 604
z toho: Frankovka	36,97	110,00	**39,50**	1,30	2 525
Svatovavřinecké	39,99	110,00	**44,20**	4,40	939
Jakostní bílé sudové celkem	11,45	36,00	**15,10**	1,40	1 488
z toho: Müller Thurgau	11,45	36,00	**13,70**	1,60	800
Veltlínské zelené	11,45	31,93	**13,90**	-1,20	479
Jakostní červené sudové celkem	14,10	44,00	**19,50**	4,80	2 045
z toho: Frankovka	13,40	33,61	**17,00**	2,80	866
Svatovavřinecké	14,10	34,30	**22,50**	8,60	657
Šumivé	59,24	78,20	**76,70**	-1,10	6 268
Víno s přívlastkem	66,00	402,20	**113,50**	0,20	240

Poznámka: Cena průmyslových výrobců - cena, za kterou je víno odebíráno z výrobních podniků, bez dopravy a DPH.
*Údaj o prodaném množství vína uvádí množství prodaného vína, ze kterého byly vypočteny ceny průmyslových výrobců. * = méně než 3 údaje*
Pramen: TIS ČR SZIF

Průměrná cena **lahvového jakostního bílého vína** celkem v září 2006 ve srovnání se srpnem mírně stoupla o 2,50 Kč/l na 41,00 Kč/l, tj. o 6,49 %. Průměrná cena sledované odrůdy Müller Thurgau se zvýšila o 0,90 Kč/l (o 2,74%) na 33,80 Kč/l. U odrůdy Veltlínské zelené se průměrná cena také zvýšila, a to o 0,20 Kč/l (o 0,6%) na 33,50 Kč/l. Průměrná cena **lahvového jakostního červeného vína** celkem se v září mírně zvýšila na hodnotu 44,30 Kč/l. Průměrná cena u odrůdy Frankovka se zvýšila o 1,30 Kč/l (o 3,40%) na 39,50 Kč/l. U odrůdy Svatovavřinecké se průměrná cena také zvýšila o 4,40 Kč/l na 44,20 Kč/l, tj. o 11,06%.

Průměrná cena **sudového jakostního bílého vína** celkem se v září podle šetření TIS^{ČR} SZIF také zvýšila, proti srpnu 2006 o 1,40 Kč/l (o 10,22%) na 15,10 Kč/l. U sudového vína odrůdy Müller Thurgau cena vzrostla o 1,60 Kč/l na 13,70 Kč/l. Průměrná cena sudového vína odrůdy Veltlínské zelené se dostala na hodnotu 13,90 Kč/l.

U **sudového jakostního červeného vína** se průměrná cena v září 2006 proti srpnu 2006 zvýšila o 4,80 Kč/l (o 32,65%) na 19,50 Kč/l. Průměrná cena sledované odrůdy Frankovka byla 17,00 Kč/l a průměrná cena odrůdy Svatovavřinecké činila během sledovaného období 22,50 Kč/l.

Průměrná cena **šumivého vína** se v září 2006 podle šetření TIS^{ČR} SZIF snížila proti srpnu 2006 o 1,10 Kč/l (o 1,4%) na 76,70 Kč/l. Průměrná cena **vína s přívlastkem** se zvýšila a dosáhla hodnoty 113,50 Kč/l.

Zahraniční obchod ČR

Dovoz vinných hroznů a hroznové šťávy do České republiky v roce 2006

Druh	září 2006		leden - září 2006			
			celkem		z toho EU (25)	
	t	Kč/kg	t	Kč/kg	t	Kč/kg
Vin. hrozny stolní	6 981	19,00	28 595	29,00	16 404	24,80
Vin. hrozny moštové	0	0,00	0	0,00	0	0,00
Vin. hrozny sušené	403	28,00	3 885	28,70	369	35,00
Hroznová šťáva	87	27,10	1 182	29,90	1 179	29,90

Poznámka: ČSÚ je po vyhodnocení celních deklarací průběžně zpětně prováděna úprava údajů dovezeného zboží.
Pramen: Dle údajů ČSÚ zpracoval TIS ČR SZIF.

Největší dodavatelé vinných hroznů stolních

leden – září 2006

Země	t	Kč/kg
Itálie	10 021,9	22,90
JAR	4 763,9	36,30
Chile	3 964,7	32,70
Řecko	2 904,7	19,40
Německo	2 694,8	36,10

Pramen: Dle údajů ČSÚ zpracoval TIS ČR SZIF.

Největší dodavatelé vinných hroznů sušených

leden – září 2006

Země	t	Kč/kg
Írán	1 194,2	24,90
Afghánistán	711,9	23,20
USA	573,2	37,90
Čína	343,3	24,20
Argentina	231,8	42,80

Pramen: Dle údajů ČSÚ zpracoval TIS ČR SZIF.

Dodavatelé hroznové šťávy

leden – září 2006

Země	t	Kč/kg
Itálie	895,8	33,10
Německo	149,8	17,90
Španělsko	88,0	23,20
Belgie	39,4	18,50
Polsko	5,7	24,60

Pramen: Dle údajů ČSÚ zpracoval TIS ČR SZIF.

Vývoz vinných hroznů a hroznové šťávy z České republiky v roce 2006

Druh	září 2006		leden - září 2006			
			celkem		z toho EU (25)	
	t	Kč/kg	t	Kč/kg	t	Kč/kg
Vin. hrozny stolní	539	18,70	1 852	29,50	1 809	29,30
Vin. hrozny moštové	0	0,00	0	0,00	0	0,00
Vin. hrozny sušené	37	22,70	480	28,60	335	33,40
Hroznová šťáva	48	40,30	367	38,90	367	38,90

Poznámka: ČSÚ je po vyhodnocení celních deklarací průběžně zpětně prováděna úprava údajů dovezeného zboží.
Pramen: Dle údajů ČSÚ zpracoval TIS ČR SZIF.

Dovoz vína do České republiky v roce 2006

Druh	září 2006		leden - září 2006			
			celkem		z toho EU (25)	
	hl	Kč/l	hl	Kč/l	hl	Kč/l
CELKEM	93 776	21,60	988 834	19,00	885 824	17,30
z toho: **šampaňské**	134	780,20	683	703,40	672	709,00
šumivé	581	60,50	4 281	62,30	3 991	60,50
perlivé	1 391	29,90	8 103	39,90	8 092	39,80
víno bílé	37 945	16,50	431 060	15,30	413 604	13,90
víno červené	53 055	22,40	541 225	19,90	456 917	18,00
víno ostatní	354	58,70	2 913	103,10	1 977	131,40
vinný mošt	317	18,60	570	17,90	570	17,90

Poznámka: ČSÚ je po vyhodnocení celních deklarací průběžně zpětně prováděna úprava údajů dovezeného zboží.
Pramen: Dle údajů ČSÚ k datu 10.11. 2006 zpracoval TIS ČR SZIF.

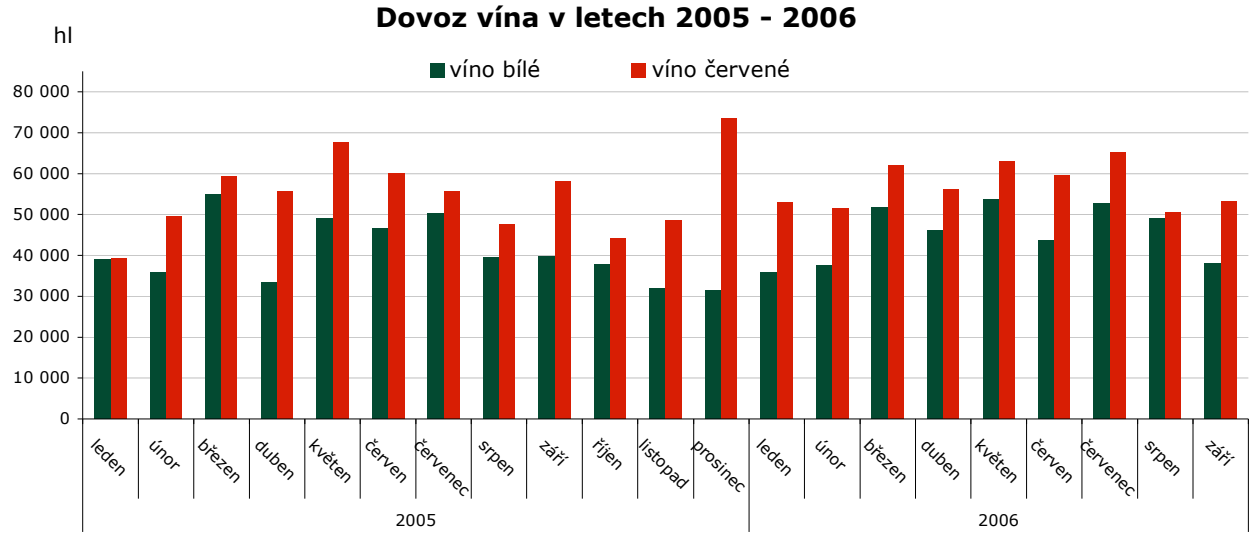

Dovoz vína do České republiky podle velikosti obalu v roce 2006

září	celkem		bílé		červené		ostatní	
	hl	Kč/l	hl	Kč/l	hl	Kč/l	hl	Kč/l
Láhve do 2 l	39 822	32,00	13 996	27,30	25 713	34,10	113	145,40
Obaly nad 2 l	51 531	10,80	23 948	10,20	27 342	11,30	240	17,80
leden - září	**celkem**		**bílé**		**červené**		**ostatní**	
	hl	Kč/l	hl	Kč/l	hl	Kč/l	hl	Kč/l
Láhve do 2 l	394 535	28,70	148 114	25,10	243 973	30,00	2 449	118,60
Obaly nad 2 l	580 663	11,00	282 946	10,20	297 252	11,70	464	21,00

Poznámka: ČSÚ je po vyhodnocení celních deklarací průběžně zpětně prováděna úprava údajů dovezeného zboží.
Pramen: Dle údajů ČSÚ zpracoval TIS ČR SZIF.

Hlavní dodavatelské země vína: rok 2006

Země	Množství (hl)	Průměrná jednotková hodnota (Kč/l)
Itálie	376 725	12,90
Maďarsko	151 127	13,60
Španělsko	127 710	15,40
Slovensko	90 775	14,80
Rakousko	64 906	13,20
Francie	27 110	72,90
Makedonie	22 456	13,60
Chile	20 590	42,10
Německo	19 007	34,40
Bulharsko	16 726	26,40

Pramen: Dle údajů ČSÚ zpracoval TIS ČR SZIF.

Dovoz vína podle zemí v období I-IX/2006

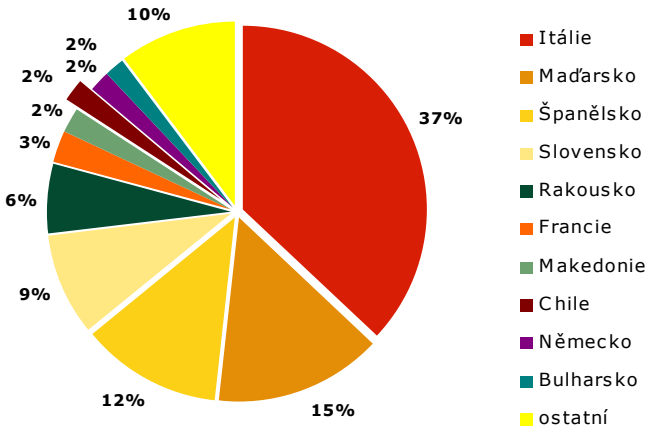

Dovoz bílého vína: září 2006

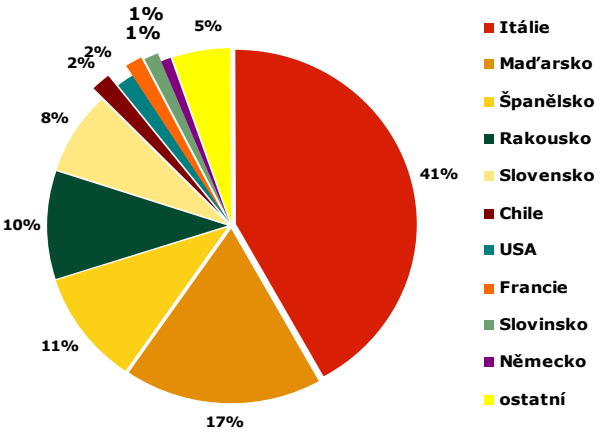

Dovoz červeného vína: září 2006

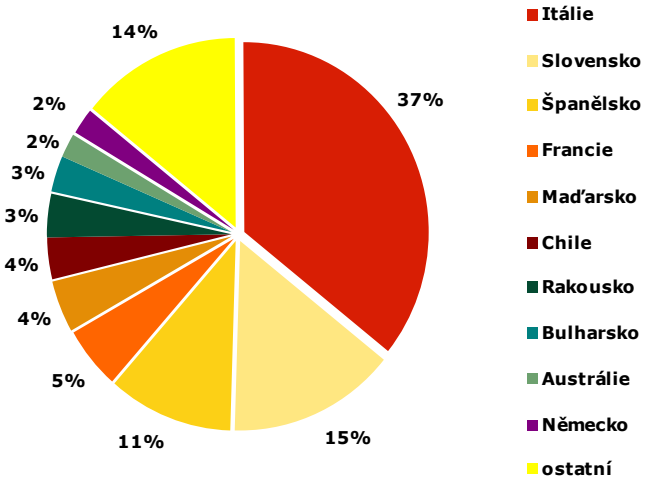

Přehled dovozu vybraných položek z Maďarska a ze Španělska v období 2005/06

Položka celního sazebníku	Maďarsko				Španělsko			
	2204 21 79		2204 21 80		2204 21 79		2204 21 80	
	hl	Kč/l	hl	Kč/l	hl	Kč/l	hl	Kč/l
Celkem 2006	**23 693**	**17,70**	**22 271**	**15,30**	**42 944**	**12,20**	**54 271**	**14,40**
leden	2 155	19,00	2 336	17,30	3 260	14,50	5 207	14,00
únor	2 070	20,70	2 024	16,10	2 998	16,50	4 465	19,30
březen	1 818	17,10	2 060	17,00	3 977	13,50	5 907	15,40
duben	2 942	14,90	3 102	14,50	5 598	11,90	6 052	15,90
květen	5 984	8,00	2 743	14,10	4 841	11,20	7 229	14,10
červen	2 749	17,60	2 499	13,70	4 808	11,90	5 727	12,20
červenec	3 421	16,90	3 224	14,70	4 981	11,50	5 069	12,80
srpen	1 959	17,40	1 869	14,10	5 480	12,20	6 822	14,00
září 2006	2 148	20,20	1 261	13,90	2 959	14,90	3 021	20,20

Poznámka: Položka celního sazebníku: 2204 21 79 - víno bílé do 13 % vol, lahve, do 2 l, ne z určených oblastí, 2204 21 80 - víno červené do 13 % vol, lahve, do 2 l, ne z určených oblastí;
Pramen: Dle údajů ČSÚ zpracoval TIS ČR SZIF.

Vývoz vína z České republiky v roce 2006

Druh	září 2006		leden - září 2006			
			celkem		z toho EU (25)	
	hl	Kč/l	hl	Kč/l	hl	Kč/l
CELKEM	5 729	35,70	31 098	38,90	29 949	38,60
z toho: **šampaňské**	4	809,40	79	672,70	78	683,30
šumivé	386	39,40	2 550	43,50	2 041	44,20
perlivé	2	35,60	48	42,90	48	42,90
víno bílé	2 576	35,80	13 867	34,80	13 586	34,40
víno červené	2 758	33,90	14 478	37,90	14 119	37,70
víno ostatní	4,2	118,80	77	161,70	77	161,70
vinný mošt	-	-	-	-	-	-

Poznámka: ČSÚ je po vyhodnocení celních deklarací průběžně zpětně prováděna úprava údajů vyvezeného zboží.
Pramen: Dle údajů ČSÚ zpracoval TIS ČR SZIF.

Vývoz vína v letech 2005 - 2006

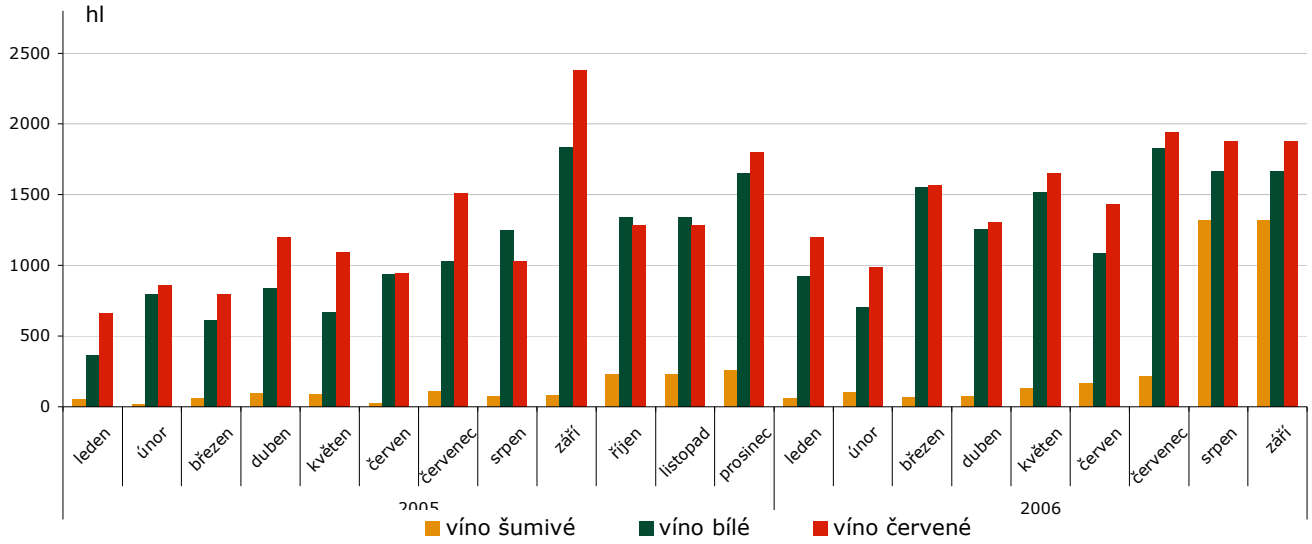

Vývoz vína z České republiky podle velikosti obalu v období 2005/06

září	celkem		bílé		červené		ostatní	
	hl	Kč/l	hl	Kč/l	hl	Kč/l	hl	Kč/l
Láhve do 2 l	5 333	34,90	2 574	35,80	2 755	33,90	4	118,80
Obaly nad 2 l	5	72,60	2	71,40	3	73,40	-	0,00
leden - září	**celkem**		**bílé**		**červené**		**ostatní**	
	hl	Kč/l	hl	Kč/l	hl	Kč/l	hl	Kč/l
Láhve do 2 l	28 109	36,90	13 728	35,00	14 305	38,00	77	161,70
Obaly nad 2 l	313	23,90	139	21,60	173	25,70	1,5	420,00

Poznámka: ČSÚ je po vyhodnocení celních deklarací průběžně zpětně prováděna úprava údajů vyvezeného zboží.
Pramen: Dle údajů ČSÚ zpracoval TIS ČR SZIF.

Zahraniční trhy

Ceny průmyslových výrobců vína na Slovensku

Datum zjištění ceny: 10. – 19.10.2006 za 41. – 42. týden 2006

SKK/l

Víno		Ceny průmyslových výrobců vína					Prodané množství (hl)
		min.	max.	Průměr za SR		Vývoj	
				41. – 42. týd.	37. – 38. týd.		
Stolní bílé	- lahvové	30,00	84,00	**36,50**	35,55	0,95	1 797
	- tetrapack	26,00	32,90	**28,99**	31,13	-2,14	330
	- sudové	21,10	36,16	**25,55**	27,29	-1,74	203
Stolní červené	- lahvové	36,00	44,00	**39,80**	40,88	-1,07	1 497
	- tetrapack	29,00	32,10	**29,61**	30,06	-0,45	268
	- sudové	12,60	45,00	**30,38**	29,48	0,89	82
Jakostní bílé celkem lahvové		38,04	110,00	**47,92**	51,87	-3,94	1 415
z toho Veltlínské zelené		34,59	101,89	**36,71**	54,05	-17,34	390
z toho Ryzlink vlašský		38,19	101,89	**43,05**	48,94	-5,89	343
Jakostní bílé celkem sudové		22,74	41,00	**24,26**	28,45	-4,19	408
z toho Veltlínské zelené		25,00	39,00	**29,61**	30,81	-1,19	45
z toho Ryzlink vlašský		31,86	34,30	**32,06**	32,08	-0,02	15
Jakostní červené celkem lahv.		45,17	152,82	**63,32**	63,96	-0,63	719
z toho Frankovka modrá		42,86	101,89	**58,61**	57,00	1,61	459
z toho Svatovavřinecké		42,86	100,00	**56,74**	63,48	-6,74	147
Jakostní červené celkem sud.		33,62	48,00	**40,10**	23,49	16,61	35
z toho Frankovka modrá		32,00	48,00	**41,49**	23,42	18,07	27
Víno s přívlastkem		122,09	530,00	**169,18**	190,79	-21,62	50
Šumivé víno		-	-	*	*	-	-

*Poznámka: ceny jsou uváděny v SKK/l bez DPH, spotřební daně a dopravy; * = méně než 3 údaje*
Pramen: ATIS Agrárne trhové informácie Slovenska

Prodané množství vína, odbytové ceny v Maďarsku

Kvalita	Druh	MJ	41.t. 2006	42.t. 2006	42.t. 2006/42.t. 2005 (%)	42.t. 2006/41.t. 2006 (%)
Stolní víno	bílé	hl	6 777,52	4 645,20	60,09	68,54
		HUF/hl	11 391,67	10 978,81	109,97	96,38
	červené a rosé	hl	2 597,29	1 781,74	71,63	68,60
		HUF/hl	13 123,35	13 995,05	115,45	106,64
Víno z určené oblasti	bílé	hl	14 673,50	6 185,45	123,89	42,15
		HUF/hl	15 697,62	15 798,03	109,53	100,64
	červené a rosé	hl	2 016,68	4 034,42	122,23	200,05
		HUF/hl	19 913,99	18 227,97	91,66	91,53

Poznámka: ceny vína bez DPH a nákladů na balení
Pramen: AKII, Agrárgazdasági Kutat és Informatikai Intézet

Průměrné odbytové ceny vín s označením původu v Itálii

EUR/hgd*; %

Víno / období	18.-24.09. 2006	11.-17.09. 2006	19.-25.09. 2005	změna proti min. obd. (%)	změna proti r. 2005 (%)
Stolní víno bílé 9/11°	2,89	2,87	2,54	0,01	0,14
Stolní víno červené 9/11°	2,57	2,57	2,30	0,00	0,12
Stolní víno bílé 12/13°	1,99	1,99	1,82	0,00	0,09
Stolní víno červené 12/13°	2,34	2,31	2,46	0,01	-0,05

Poznámka: Hgd=Ettogradi (etto = hekto, grado = stupeň), tzn. cena za hektolitr vína a stupeň alkoholu; Pramen: ISMEA

Průměrné producentské ceny vína ve Španělsku

Datum zjištění ceny: 25.9.-30.9. 2006

Mošt	Původ	EUR	Ptas
Ruedos(Hgdo)	CO-MONTILLA	3,6	599
Superior(Hgdo)	CO-MONTILLA	3,9	649
Superior(litros)	CA-JEREZ	0,56	93
Vinný ocet			
(precio/Hgdo.)	CA-JEREZ	9	1 497
(precio/litro.)	HU-CONDADO	0,67	111
Víno			
Fino (litro)	CA-JEREZ	1,54	256
Manzanilla(litro)	CA-SANLÚCAR	1,56	260

Poznámka: Euro = 166,386Ptas, Hgdo = hectogrado (viz předchozí tabulka); Pramen: Infoagro

Obchodní odbytové ceny stolních vinných hroznů z dovozu na Slovensku

Datum zjištění ceny: 11. – 14. 9. 2006 za 37. týden 2006

SKK/kg

Druh	min.	max.	průměr
Vinné hrozny bílé	24,90	32,00	**29,06**
Vinné hrozny modré	31,90	38,00	**34,95**

Pramen: ATIS, Agrárne trhové informácie Slovenska

Přehled cen stolních vinných hroznů v Chorvatsku

Datum zjištění ceny:30.10. – 5.11. 2006 (44. týden)

HRK/kg

Druh ovoce		Čakovec	Metkovič	Osijek	Pula	Rijeka	Split	Záhřeb	Chorvatsko celkem
		Spotřebitelské ceny vinných hroznů v kamenných obchodech							
Stolní hrozny celkem	min.	-	8,50	6,60	9,00	4,00	8,00	9,00	**4,00**
	max.	-	9,50	9,50	10,50	12,00	12,00	9,00	**12,00**
	prům.	-	9,00	8,65	9,75	8,00	9,25	9,00	**8,87**
Stolní hrozny bílé	min.	-	8,50	6,60	9,00	4,00	8,00	9,00	**4,00**
	max.	-	9,50	9,00	9,00	12,00	12,00	9,00	**12,00**
	prům.	-	9,00	8,40	9,00	8,00	9,25	9,00	**8,75**
Stolní hrozny červené	min.	-	8,50	7,40	10,50	10,00	8,00	9,00	**7,40**
	max.	-	9,50	9,50	10,50	10,00	12,00	9,00	**12,00**
	prům.	-	9,00	8,98	10,50	10,00	9,25	9,00	**9,36**

Pramen: Tržišni informacijski sustav u poljoprivredi - Tržište voća i povrća

Obchodní ceny dovezených vinných hroznů stolních do Polska

Datum zjištění ceny:23.10. – 26.10. 2006 **PLN/kg**

	Bronisze		Lublin		Poznań		Rzeszów		Sandomierz	
	26.10.2006		24.10.2006		25.10.2006		23.10.2006		26.10.2006	
Typ ceny	min.	max.	min.	max.	min.	max.	min.	max.	min.	max.
Vinné hrozny	3,00	6,00	4,00	5,00	3,57	5,71	3,94	4,38	3,50	4,00

Pramen: Biuletyn Informacyjny - Rynek owoców i warzyw swieżych

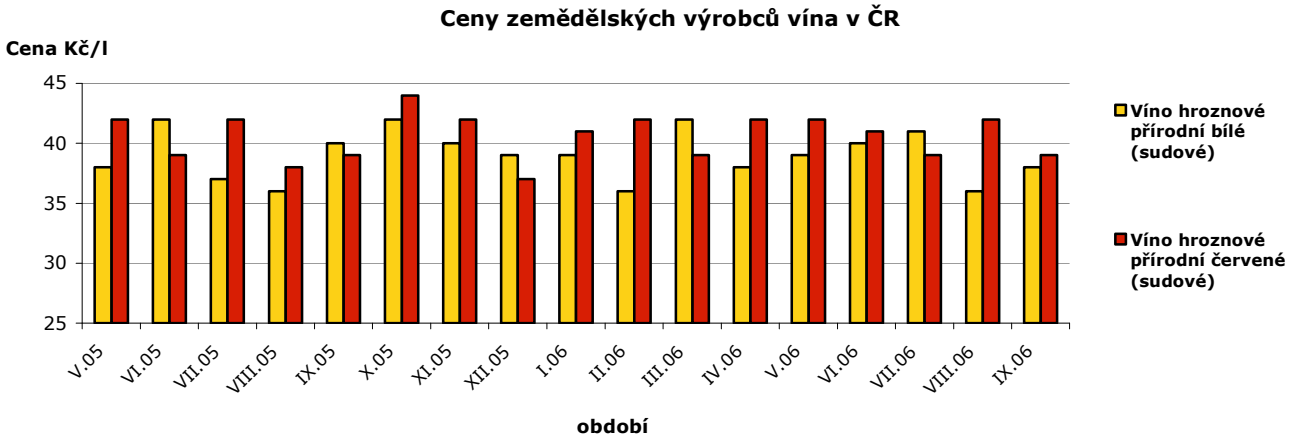

Průměrné ceny zemědělských výrobců v ČR

Kč/l

Název	2005				2006			
	červen	červenec	srpen	září	červen	červenec	srpen	září
Víno hrozn. přírod. bílé (sudové)	42	37	36	40	40	41	36	38
Víno hrozn. přírod. červ. (sudové)	39	42	38	39	41	39	42	39

Pramen: ČSÚ

Projekt propagace a podpory prodeje moravských a českých vín

Vinařský fond vznikl v roce 2002 na základě změny zákona č. 115/1995 Sb., o vinohradnictví a vinařství. Jeho úkolem před vstupem ČR do EU bylo - za pomocí prostředků získaných jako platba odvodů od pěstitelů vinic, výrobců vína a dovozců vína, a dále prostředků získaných jako dlouhodobě návratná finanční podpora od státu - podporovat výsadbu a obnovu vinic, a také podporovat propagaci prodeje vína.

Vinařským zákonem č. 321/2004 Sb. došlo ke změně ve fungování Fondu. Tento již výhradně podporuje marketing vína, rozvoj vinařské turistiky a informuje veřejnost o vinohradnictví a vinařství. Vinařský fond pracuje na obdobné bázi jako organizace v ostatních vinařských zemích Evropy.

Podle ustanovení § 2 odst. 1 vyhlášky č. 97/2006 Sb. je možno **podávat žádosti o podporu** Vinařskému fondu v termínech od 1. ledna do 15. února a od 1. července do 15. srpna.

Nejbližší termín pro podávání žádostí je od **1. ledna do 15. února 2007**. Veškeré informace najdete v dokumentu Podmínky pro poskytnutí podpory Vinařským fondem, který spolu s formulářem žádosti najdete na konci tohoto textu.

Věnujte prosím, proto pozornost i Oznámení Vinařského fondu o podporách pro termín 1. ledna - 15. února 2007.

Více informací na webu:

http://www.vinarskyfond.cz/cz/o-vinarskem-fondu/podpory

Pramen: www.vinarskyfond.cz

VINITECH 2006: Svět vzájemné výměny, ve světě proměn

VINITECH, svět nápadů a perspektiv pro každého profesionála, každého který mají blízko k révě vinné a vínu: takové je motto pořadatelů pro letošní ročník veletrhu. V době globalizace toto velké vinařské setkání usiluje o to stát se průvodcem všech profesionálů v sektoru. Otevře své brány od 28. do 30. listopadu tohoto roku na Výstavišti v Bordeaux-Lac.

Cíl veletrhu VINITECH 2006 je jasný: umožnit profesionálům nalézt řešení, aby mohli dosáhnout dalšího pokroku ve svém oboru a v uplatňovaných praktikách a poskytnout jim prostor pro nové nápady, ať už mají k vínu jakýkoli řemeslný či průmyslový přístup anebo u jakéhokoli typu vína nebo lihoviny. Rovněž tak jde o to lépe naplnit očekávání spotřebitele.

V tomto duchu prosazuje toto velké bienále, na němž se sejdou všichni tvůrci a výrobci zařízení a techniky pro světové vinařství a vinohradnictví, za podpory představitelů dané profese, nový postoj. Bude spočívat v originálním strukturování nabídky, představující veškeré výrobní způsoby a veškeré sektory (vinařský, vinohradnický, lahvování, kondicionování), ve specifickém zavádění technických postupů a inovací a v pořádání konferencí a diskusí ohledně hlavních otázek, perspektiv a problémů v terénu.

Řešení pro vinnou révu, vína a lihoviny

Nabídka veletrhu bude orientována na činnost při zpracování vína, od fáze, kdy je réva vinná v zemi až po finálního zákazníka. Bude se týkat tří nových okruhů:

- Země a pěstování vinné révy: tažná zařízení, nástroje pro vinohradnictví a péči o půdu, školka, fytosanitární zařízení, hnojiva, zařízení pro ořezávání, vybavení pro vinobraní,
- Know-how a vína: materiály pro přepravu a příjem vinných hroznů po vinobraní, zpracovatelský materiál, sudy, laboratorní aplikace a zařízení, budova, energie, životní prostředí, hygiena, logistika, údržba,
- Orientace na trh: lahvování, balení, marketing a komunikace, vzdělávání, informatika, poskytovatelé služeb, vydávání, finance a pojištění. Zřízení v rámci tohoto okruhu sektoru „Vína, obrazy a předměty" a sektorů marketingového a komunikačního prostoru, podnikového poradenství.

Pořádání kulatých stolů na témata související s problematikou trhů a otázek současnosti (trvale udržitelný rozvoj, marketing, řízení podniku, rentabilita, kvalita), dílen, fór, vytvoření sekce Podnikové poradenství – to vše jsou nástroje, které budou mít profesionálové k dispozici a zároveň budou mít příležitost setkávat se mezi čtyřma očima s odborníky v daném oboru.

Inovace a perspektivy

Vinitech 2006 naplňuje svou roli světové platformy v oblasti novinek vinařských a vinohradnických technologií a ve svém úsilí jde ještě dále. Rozhodl se „předložit" této profesi řešení a inovace. Inovace již byly vyzdviženy díky Cenám Vinitechu, jejichž vyhlašování se stává pro návštěvníky významnou událostí každého ročníku.

Jeho součástí proto bude prostor „Inovace a Perspektivy", v němž budou shromážděny veškeré novinky prezentované na veletrhu. Vinitech jim otevírá brány a za tímto účelem rozvíjí specifickou a finančně dostupnou nabídku těmto vznikajícím malým a středním podnikům a věnuje jim prostor vyznačený coby „Podnikové školky".

Kontakt pro ČR: Active Communication, Anglická 28, 12000 Praha 2, active@telecom.cz,
Tel.: 222 518 587, www.vinitech-bordeaux.com

Pramen: www.vinarskyobzor.cz/

Kurzy devizového trhu - Česká národní banka - platnost od 10.11. 2006

100 SKK – 77,908 Kč	1 EUR – 28,195 Kč	1 PLN – 7,352 Kč
100 HUF – 10,811 Kč		1 HRK – 3,851 Kč

Vydavatel

TIS^{ČR} SZIF

Státní zemědělský intervenční fond
Ve Smečkách 33, 110 00 Praha 1

http://www.szif.cz

Odpovědný pracovník

Ing. Tomáš Materna
vedoucí samostatného oddělení
agrární informatiky
tel.: 222 871 577
fax: 222 871 536
e-mail: materna@szif cz

Komoditní manager

Ing. Jiří Očenášek

tel : 222 871 849
fax: 222 871 536
e-mail: ocenasek@szif cz

Rozmnožování anebo rozšiřování tohoto zpravodaje nebo jeho části jakýmkoliv způsobem je zakázáno, s výjimkou případů povolených autorským zákonem nebo předchozího písemného souhlasu TIS^{ČR} SZIF Údaje obsažené v tomto zpravodaji jsou pouze informativního charakteru a nemají závaznou povahu. Jejich citace je možná pouze s uvedením zdroje TIS^{ČR} SZIF.