



ZPRÁVA O TRHU HOVĚZÍHO A VEPŘOVÉHO MASA

Vývoj cen:

	týdny: 49.	50.	za studena
➔ Mladí býci R	74,96	74,98	Kč/kg JUT
➔ Býci R	72,69	73,07	Kč/kg JUT
➔ Jalovice R	59,84	59,70	Kč/kg JUT
➔ Krávy R	56,52	55,16	Kč/kg JUT
➔ Prasata SEU	42,57	43,02	Kč/kg JUT
➔ Prasata S-P	42,23	42,73	Kč/kg JUT

Obsah:

Komoditní zpravodajství.....	1
Zpeněžení SEUROP, grafy.....	2-6
CZV a CPV za 13. 12.	7-9
Měsíční bilance podniků, grafy.....	10-11
Denní vývoj CZV, spotřebitelské ceny	12
Referenční ceny, grafy.....	13-15
Informace ze zahraničí a ČR	16-22

Komoditní zpravodajství

Vývoj CZV jatečných zvířat

V průběhu 50. týdne (12. 12. – 18. 12.) se ve sled. podnicích (34) porazilo, klasifikovalo a ocenilo podle SEUROP normy o 223 ks dospělého jat. skotu více než v předchozím týdnu. Porážky se zvýšily nejvíce u ml. býků (+212 ks) a pak u jalovic (+14 ks). Naopak méně se porazilo býků (-2 ks) a krav (-1 ks). Největší podíl na porážkách měly v 50. týdnu krávy 39,2 %, pak mladí býci 33,6 %, býci 17,4 % a jalovice 9,8 %. V 50. týdnu cena ml. býků celkem stoupla (+0,33 Kč/kg JUT) na 74,39 Kč/kg JUT (40,87 Kč/kg ž. hm.). Více se zvýšila celková cena býků (+0,89 Kč/kg JUT) na 72,77 Kč/kg JUT (39,98 Kč/kg ž. hm.). Stagnovala celková cena jalovic na 57,97 Kč/kg JUT (30,67 Kč/kg ž. hm.). Snížila se pouze celková cena krav (-0,75 Kč/kg JUT) na 50,71 Kč/kg JUT (26,14 Kč/kg ž. hm.).

V denním sledování 15ti vybraných podniků dosáhla CZV jat. býků tř. SEU u 49. týdnu v prům. 74,39 Kč/kg JUT (40,87 Kč/kg ž. hm.) a v 50. týdnu 73,74 Kč/kg JUT (40,52 Kč/kg ž. hm.).

Do konce roku probíhal podle očekávání stabilní vývoj cen jatečného skotu.

Průměrná CZV jatečných prasat tř. S-K stoupla od předchozího týdne o (+0,54 Kč/kg JUT) a dosáhla hodnoty 42,20 Kč/kg JUT (32,84 Kč/kg ž. hm.). Ve sled. podnicích se porazilo o 6 580 ks jat. prasat více než v předchozím týdnu. Největší nárůst poražených prasat byl ve tř. E (+3 737 ks), ve tř. U (+1 959 ks) a ve tř. S (+915 ks). Nejvíce prasat bylo zařazeno ve tř. E a U (53 % a 30 % z celk. porážek).

Do tříd SEU bylo zařazeno 91,6 % prasat za průměrnou cenu 43,02 Kč/kg JUT (32,48 Kč/kg ž. hm.). Tato cena je vyšší (+0,45 Kč/kg JUT) ve srovnání s dosaženou cenou v předchozím týdnu. Zmasilost se u základních jakostních tříd nezměnila, kromě tř. P (+1,01 %) na 37,85 % a tř. O (+0,25 %) na 43,38 %. Prům. porážková hmotnost v živém se v těchto jakost. třídách snížila kromě tř. E a U. Nejvíce se snížila ve tř. P (-9 kg) na 122 kg ž. hm., pak ve tř. R (-3 kg) na 119 kg, ve tř. S (-1 kg) na 105 kg a ve tř. O (-1 kg) na 122 kg ž. hm. V nejvíce zastoupené tř. E dosáhla 109 kg v živé hmotnosti, tj. téměř shodně s 49. týdnem.

Z denního sledování CZV jat. prasat tř. SEU u 14ti vybraných podniků je vidět, že ve 49. týdnu cena dosáhla v průměru 42,67 Kč/kg JUT (33,21 Kč/kg ž. hm.) a v 50. týdnu 43,11 Kč/kg JUT (33,55 Kč/kg ž. hm.).

Do konce roku podle očekávání pokračoval stále mírný růst cen jatečných prasat.

CZV v jednotlivých kategoriích jsou uváděny v Kč/kg JUT za studena.

Selata o průměrné hmotnosti 24,7 kg se v průběhu 50. týdne prodávala za průměrnou cenu 1 494 Kč/ks, tj. 60,41 Kč/kg ž. hm. Selata o průměrné hmotnosti 26,6 kg byla za 1 641 Kč/ks. Nestandardní selata dosáhla v průměru 14,5 kg a prodávala se po 394 Kč/ks.

Všechny výše uvedené ceny jsou realizační ceny bez DPH.

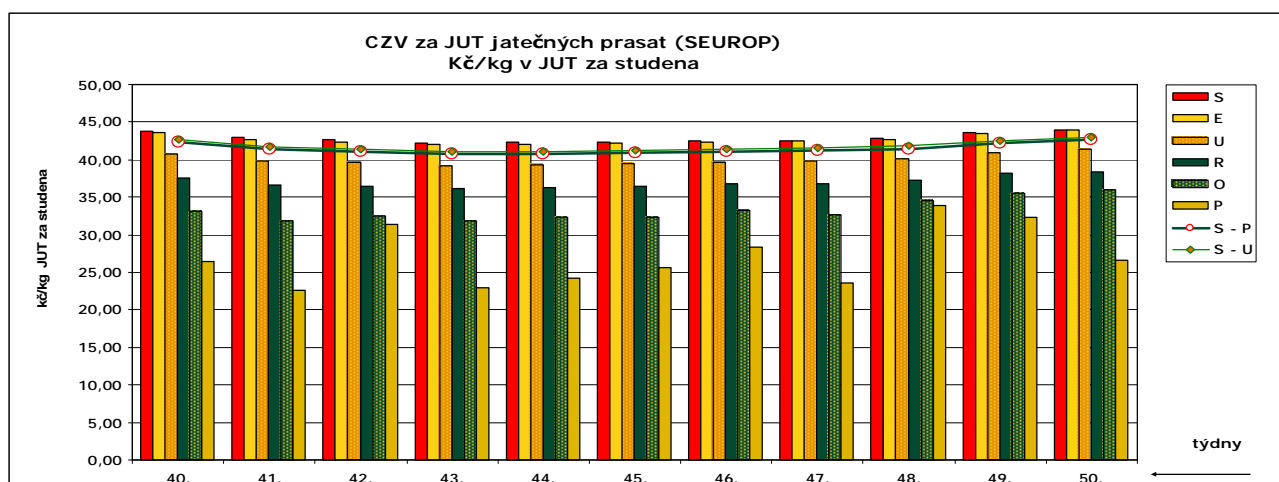


CZV prasat za 49. týden (5.12. - 11.12.) SEUROP Kč/kg JUT za studena (bez DPH) 34 podniky

DRUH	JAKOST	Cena JUT	množství v kusech	hmotnost JUT (kg)	Zmasilost (%)	prům. hm. JUT	prům. hm. v živém	% zastoup. kusů
PRASATA	S	43,71	4 018	331 955	61,05	83	106	8%
	E	43,46	27 474	2 346 559	57,25	85	110	52%
	U	40,85	16 076	1 429 975	52,96	89	114	31%
	R	38,16	2 889	273 469	48,12	95	122	5%
	O	35,44	391	37 406	43,12	96	123	1%
	P	32,37	55	5 596	36,85	102	131	0%
	N	23,32	509	26 044	57,24	51	66	1%
	T	30,76	122	16 006	48,15	131	169	0%
	Z	32,40	857	154 988		181	232	2%
	H	26,94	122	15 019		123	158	0%
	K	12,93	78	6 656	54,96	85	110	0%
	celkem S - K	41,66	52 591	4 643 673		88	113	
	celkem S - T	42,07	51 534	4 467 010	55,42	87	111	
celkem S - P	42,23	50 903	4 424 960	55,44	87	112		
celkem S - U	42,57	47 568	4 108 489	56,06	86	111		

CZV prasat za 50. týden (12.12.-18.12.) SEUROP Kč/kg JUT za studena (bez DPH) 34 podniky

DRUH	JAKOST	Cena JUT	množství v kusech	hmotnost JUT (kg)	Zmasilost (%)	prům. hm. JUT	prům. hm. v živém	% zastoup. kusů
PRASATA	S	44,00	4 933	401 909	60,99	81	105	8%
	E	43,88	31 211	2 657 649	57,29	85	109	53%
	U	41,35	18 035	1 608 322	53,02	89	115	30%
	R	38,42	2 903	268 839	48,20	93	119	5%
	O	35,98	284	27 014	43,38	95	122	0%
	P	26,61	14	1 326	37,85	95	122	0%
	N	24,33	582	30 440	57,94	52	67	1%
	T	32,44	145	18 584	50,45	128	165	0%
	Z	32,68	869	158 604		183	235	1%
	H	27,46	107	12 962		121	156	0%
	K	13,93	88	7 099	57,36	81	104	0%
	celkem S - K	42,20	59 171	5 192 748		88	113	
	celkem S - T	42,58	58 107	5 014 083	55,63	86	111	
celkem S - P	42,73	57 380	4 965 059	55,63	87	111		
celkem S - U	43,02	54 179	4 667 880	56,13	86	111		

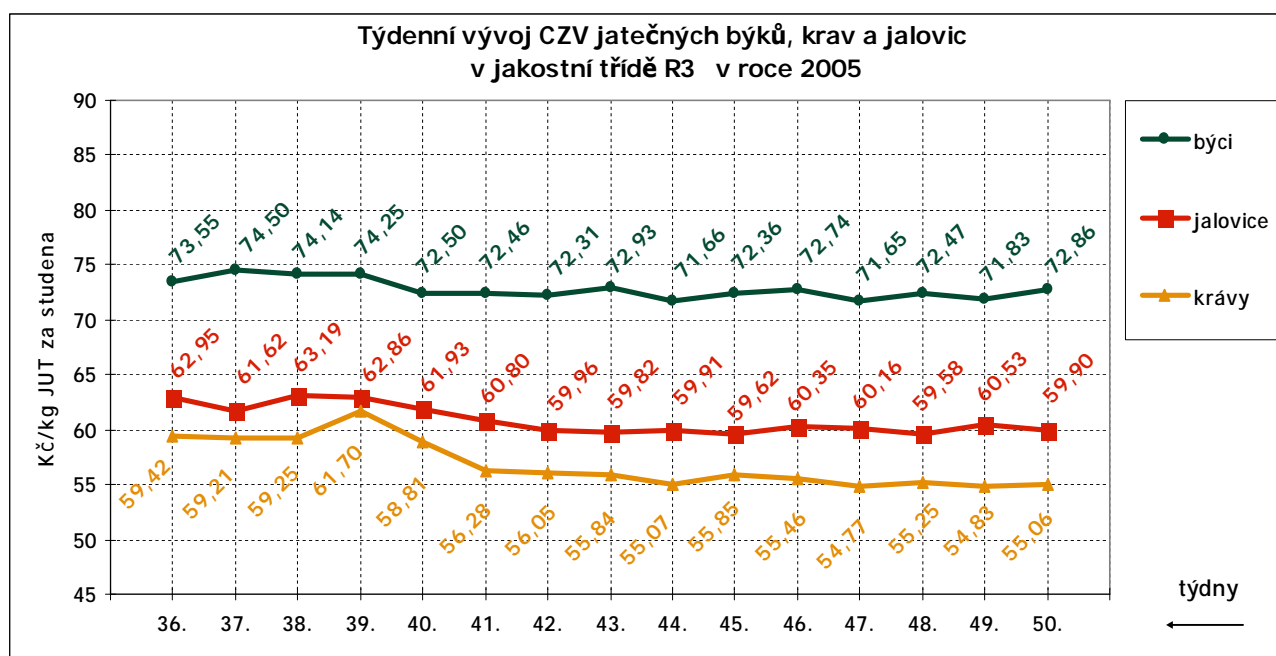



 CZV skotu za 49. týden (5. 12. - 11. 12.) SEUROP Kč/kg JUT za studena (bez DPH)
 33 podniky

DRUH	JAKOST	Číslo řádku	Cena JUT	množství v kusech	hmotnost JUT	prům.hm. JUT	prům.hm. v živém	zastoupení v jak. tř.	
MLADÍ BÝCI	Celkem dle SEUROP	15	74,06	893	304 286	341	619	100,0%	
	z toho S	16							
	28 podniků	E	17	75,62	22	9 223	419	761	2,5%
		U	18	77,54	102	39 295	385	699	11,4%
		z toho U2	19	77,27	68	26 235	386	700	7,6%
		z toho U3	20	77,90	17	7 103	418	759	1,9%
		R	21	74,96	538	187 092	348	631	60,2%
		z toho R2	22	75,06	440	152 553	347	629	49,3%
		z toho R3	23	74,88	66	23 985	363	660	7,4%
		O	24	70,13	202	61 350	304	551	22,6%
		z toho O2	25	70,24	152	46 233	304	552	17,0%
		z toho O3	26	69,80	19	6 292	331	601	2,1%
		P	27	63,59	29	7 327	253	459	3,2%
BÝCI		Celkem dle SEUROP	28	71,88	575	202 944	353	641	100,0%
z toho S	29								
29 podniků	E	30							
	U	31	73,93	99	38 287	387	702	17,2%	
	R	32	72,69	359	130 701	364	661	62,4%	
	z toho R3	33	71,83	69	26 784	388	705	12,0%	
	O	34	68,34	94	29 338	312	567	16,3%	
	P	35	54,44	23	4 619	201	365	4,0%	
VOLI	Celkem dle SEUROP	36							
z toho S	37								
E	38								
U	39								
z toho U2	40								
z toho U3	41								
z toho U4	42								
R	43								
z toho R3	44								
z toho R4	45								
O	46								
z toho O3	47								
z toho O4	48								
P	49								
KRÁVY	celkem dle SEUROP	50	51,46	1 288	394 221	306	593	100,0%	
z toho S	51								
30 podniků	E	52							
	U	53	53,24	34	12 290	361	701	2,6%	
	R	54	56,52	560	200 011	357	692	43,5%	
	z toho R3	55	54,83	292	96 929	332	643	22,7%	
	z toho R4	56	54,67	97	35 711	368	713	7,5%	
	O	57	48,63	436	121 961	280	542	33,9%	
	z toho O2	58	49,19	220	58 827	267	518	17,1%	
	z toho O3	59	47,71	132	39 366	298	578	10,2%	
	z toho O4	60	50,98	37	11 436	309	599	2,9%	
	P	61	40,40	258	52 501	203	394	20,0%	
	z toho P2	62	40,58	118	27 828	236	457	9,2%	
	z toho P3	63	40,60	19	5 002	263	510	1,5%	


CZV skotu za 49. týden SEUROP Kč/kg JUT za studena (bez DPH) pokračování tabulky

DRUH	JAKOST	Číslo řádku	Cena JUT	množství v kusech	hmotnost JUT	prům.hm. JUT	prům.hm. v živém	zastoupení v jak. tř.
JALOVICE	celkem dle SEUROP	64	57,91	307	81 404	265	500	100,0%
	z toho S	65						
23 podniky	E	66						
	U	67	62,00	7	2 179	311	587	2,3%
	z toho U2	68	63,87	3	962	321	605	1,0%
	z toho U3	69	60,52	4	1 217	304	574	1,3%
	R	70	59,84	171	49 045	287	541	55,7%
	z toho R2	71	60,28	67	17 699	264	498	21,8%
	z toho R3	72	60,53	66	19 634	297	561	21,5%
	z toho R4	73	58,46	32	9 904	310	584	10,4%
	O	74	55,32	109	26 395	242	457	35,5%
	z toho O2	75	56,22	46	10 243	223	420	15,0%
	z toho O3	76	53,41	36	9 678	269	507	11,7%
	z toho O4	77	53,70	10	3 065	307	578	3,3%
	P	78	48,63	20	3 786	189	357	6,5%
	SKOT celkem	(ř. 15,28,36,50,64)	79	63,21	3 063	982 856	321	

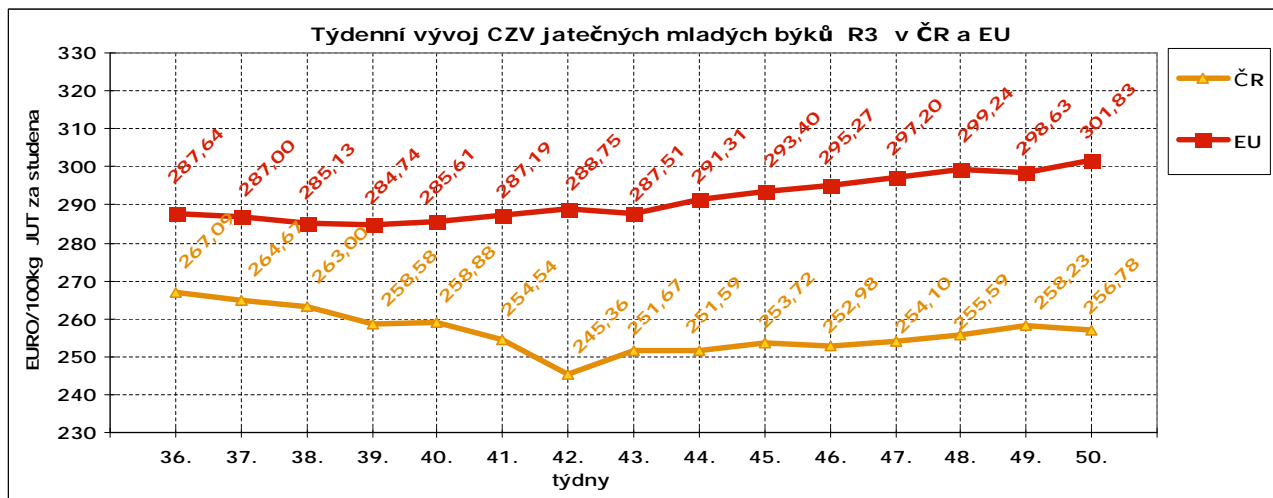
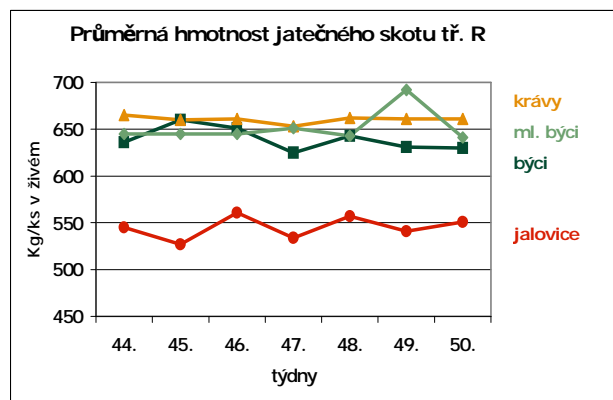
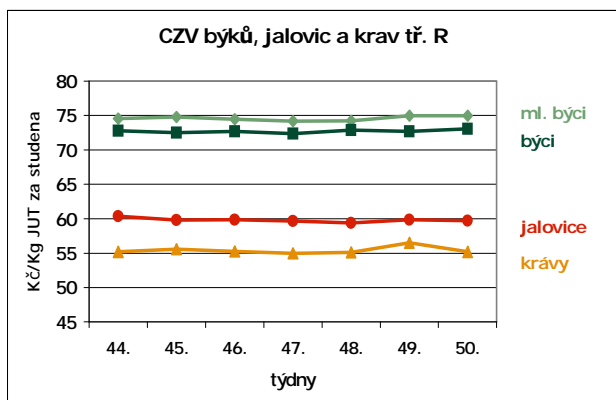
 Pozn.: * méně než tři údaje, Pramen: TIS^{CR}SZIF



 CZV skotu za 50. týden (12. 12. – 18. 12.) SEUROP Kč/kg JUT za studena (bez DPH)
 32 podniků

DRUH	JAKOST	Číslo řádku	Cena JUT	množství v kusech	hmotnost JUT	prům.hm. JUT	prům.hm. v živém	zastoupení v jak. tř.	
MLADÍ BÝCI	Celkem dle SEUROP	15	74,39	1 105	377 800	342	621	100,0%	
	z toho S	16							
	29 podniků	E	17	78,05	9	3 948	439	796	0,8%
		U	18	77,25	188	72 949	388	705	17,0%
		z toho U2	19	77,52	139	54 753	394	715	12,6%
		z toho U3	20	77,59	28	11 059	395	717	2,5%
		R	21	74,98	636	220 668	347	630	57,6%
		z toho R2	22	75,16	505	175 114	347	630	45,7%
		z toho R3	23	74,51	71	26 015	366	665	6,4%
		O	24	70,40	249	75 641	304	552	22,5%
	z toho O2	25	70,40	194	59 892	309	561	17,6%	
	z toho O3	26	69,88	8	2 384	298	541	0,7%	
	P	27	62,82	23	4 592	200	362	2,1%	
BÝCI	Celkem dle SEUROP	28	72,77	573	207 054	361	656	100,0%	
	z toho S	29							
	27 podniků	E	30	81,75	1	521	521	946	0,2%
		U	31	74,52	139	54 413	391	711	24,3%
		R	32	73,07	339	123 468	364	661	59,2%
		z toho R3	33	72,86	41	15 893	388	704	7,2%
		O	34	68,26	90	27 975	311	564	15,7%
		P	35	57,49	4	677	169	307	0,7%
	VOLI	Celkem dle SEUROP	36						
		z toho S	37						
		E	38						
		U	39						
		z toho U2	40						
		z toho U3	41						
		z toho U4	42						
		R	43						
		z toho R3	44						
		z toho R4	45						
	O	46							
	z toho O3	47							
	z toho O4	48							
	P	49							
KRÁVY	celkem dle SEUROP	50	50,71	1 287	376 354	292	567	100,0%	
	z toho S	51							
	28 podniků	E	52						
		U	53	55,18	33	11 672	354	685	2,6%
		R	54	55,16	543	179 635	331	641	42,2%
		z toho R3	55	55,06	291	96 126	330	640	22,6%
		z toho R4	56	53,68	87	31 297	360	697	6,8%
		O	57	49,42	439	122 614	279	541	34,1%
		z toho O2	58	49,82	240	64 029	267	517	18,6%
		z toho O3	59	48,78	124	37 532	303	587	9,6%
	z toho O4	60	51,73	20	6 777	339	657	1,6%	
	P	61	39,58	272	62 433	230	445	21,1%	
	z toho P2	62	39,90	131	30 725	235	455	10,2%	
	z toho P3	63	36,88	23	6 096	265	514	1,8%	


CZV skotu za 50. týden SEUROP Kč/kg JUT za studena (bez DPH) pokračování tabulky

DRUH	JAKOST	Číslo řádku	Cena JUT	množství v kusech	hmotnost JUT	prům.hm. JUT	prům.hm. v živém	zastoupení v jak. tř.
JALOVICE	celkem dle SEUROP	64	57,97	321	85 273	266	501	100,0%
	z toho S	65						
23 podniky	E	66						
	U	67	61,95	27	8 950	331	626	8,4%
	z toho U2	68						
	z toho U3	69	62,16	21	6 619	315	595	6,5%
	R	70	59,70	170	49 595	292	551	53,0%
	z toho R2	71	60,33	69	18 946	275	518	21,5%
	z toho R3	72	59,90	63	18 452	293	553	19,6%
	z toho R4	73	58,98	34	10 945	322	607	10,6%
	O	74	54,40	96	22 464	234	442	29,9%
	z toho O2	75	54,99	67	15 347	229	432	20,9%
	z toho O3	76	51,68	17	4 417	260	490	5,3%
	z toho O4	77	53,00	3	991	330	623	0,9%
	P	78	48,27	28	4 265	152	287	8,7%
SKOT celkem	(ř. 15,28,36,50,64)	79	64,21	3 286	1 046 482	318		

 Pozn.: * méně než tři údaje, Pramen: TIS^{CR}SZIF


CENY ZEMĚDĚLSKÝCH VÝROBCŮ, CENY PRŮMYSLOVÝCH VÝROBCŮ

Ceny zeměděl. výrobců skotu a prasat za 13. 12. 2005 Kč/kg v JUT za studena (bez DPH)

Druh	Položka	Střední Čechy	Severovýchod	Severozápad	Jihozápad	Jihovýchod	Střední Morava	Moravskoslezsko	ČR
Býci S E U R	Minimální cena	70,97	72,81	74,77	71,50	73,48	*	*	70,97
	Maximální cena	74,60	73,53	74,94	75,26	76,25	*	*	76,25
	Průměrná cena	71,72	73,13	74,81	74,06	75,08	*	*	73,82
	Změna k 27. 11.	-	0,06	1,21	-0,02	0,10	-	-	-0,17
Jalovice S E U R	Minimální cena	*	55,16	59,15	59,70	59,20	*	*	55,16
	Maximální cena	*	59,69	64,31	62,19	61,23	*	*	64,31
	Průměrná cena	*	57,58	60,16	61,81	60,60	*	*	60,25
	Změna k 27. 11.	-	-	2,56	1,64	-	-	-	0,60
Krávy E U R	Minimální cena	48,20	47,80	57,63	49,66	47,50	*	*	47,50
	Maximální cena	60,08	55,81	62,11	60,07	61,34	*	*	62,11
	Průměrná cena	53,74	53,29	57,75	56,53	57,72	*	*	55,90
	Změna k 27. 11.	3,07	2,12	2,47	1,30	7,92	-	-	2,07
Prasata S E U	Minimální cena	41,80	41,64	42,04	41,82	41,23	*	*	41,23
	Maximální cena	44,11	43,91	43,74	44,33	43,66	*	*	44,33
	Průměrná cena	43,58	42,94	43,23	42,99	42,97	*	*	43,11
	Změna k 27. 11.	2,47	1,75	1,94	0,90	1,00	-	-	1,40

 Pozn.: * méně než tři údaje, Pramen: TIS^{CR} SZIF

Ceny průmysl. výrobců vybraných druhů hovězího masa za 13. 12. 2005 v Kč/kg (bez DPH)

Druh	Položka	Střední Čechy	Severovýchod	Severozápad	Jihozápad	Jihovýchod	Střední Morava	Moravskoslezsko	ČR
Hovězí čtvrtě přední	Minimální cena	*	*	*	70,50	60,58	*	*	59,79
	Maximální cena	*	*	*	78,60	80,00	*	*	91,00
	Průměrná cena	*	*	*	73,06	71,64	*	*	71,44
	Změna k 27. 11.	-	-	-	-7,88	-7,67	-	-	3,15
Hovězí čtvrtě zadní	Minimální cena	*	*	*	70,50	71,88	*	*	59,76
	Maximální cena	*	*	*	87,89	97,00	*	*	100,50
	Průměrná cena	*	*	*	76,98	89,08	*	*	80,21
	Změna k 27. 11.	-	-	-	-6,24	-1,43	-	-	6,19
Přední bez kostí	Minimální cena	94,17	100,34	102,48	81,36	94,00	*	100,19	81,36
	Maximální cena	112,00	114,00	115,54	107,83	117,91	*	105,95	117,91
	Průměrná cena	101,05	103,00	115,16	95,91	107,73	*	102,10	105,49
	Změna k 27. 11.	1,11	10,21	7,25	-1,33	10,87	-	0,63	8,22
Zadní bez kostí	Minimální cena	115,03	121,97	131,40	115,02	112,68	*	120,14	112,68
	Maximální cena	143,77	141,00	163,36	139,22	145,08	*	132,24	163,36
	Průměrná cena	120,86	123,82	132,20	122,74	135,23	*	121,64	124,72
	Změna k 27. 11.	-1,77	0,15	-2,73	0,31	0,04	-	-0,73	-1,45
Přední s kostí	Minimální cena	60,67	48,56	50,91	42,00	55,28	*	54,90	42,00
	Maximální cena	68,00	62,00	64,11	68,03	62,41	*	63,72	68,03
	Průměrná cena	64,33	51,79	53,10	54,12	58,79	*	56,95	54,98
	Změna k 27. 11.	0,30	-2,90	-2,56	-3,35	-0,06	-	-0,13	-2,61
Svíčková	Minimální cena	335,73	321,20	379,00	320,00	330,00	*	375,25	320,00
	Maximální cena	442,41	428,09	446,57	420,00	440,00	*	418,50	446,57
	Průměrná cena	347,26	341,06	439,29	395,41	339,39	*	394,49	372,53
	Změna k 27. 11.	12,73	-41,71	-3,96	4,72	-31,20	-	14,35	-2,86
Nízký roštěnec	Minimální cena	137,37	146,29	157,14	125,00	117,20	*	152,14	117,20
	Maximální cena	183,00	172,00	166,27	156,73	163,40	*	169,00	183,00
	Průměrná cena	143,50	148,48	158,87	142,35	145,25	*	160,63	145,53
	Změna k 27. 11.	5,15	0,20	0,57	-1,97	3,31	-	5,48	0,61

 Pozn.: * méně než tři údaje, Pramen: TIS^{CR} SZIF

Střední Čechy - Praha, Středočeský kraj, Severovýchod - Liberecký, Královéhradecký, Pardubický kraj, Severozápad - Ústecký, Karlovarský kraj, Jihozápad - Plzeňský, Jihočeský kraj, Jihovýchod - Vysočina, Jihomoravský kraj, Střední Morava - Olomoucký, Zlínský kraj, Moravskoslezsko - Moravskoslezský kraj.



Ceny průmysl. výrobců vybraných druhů vepřového masa za 13. 12. 2005 v Kč/kg (bez DPH)

Druh	Položka	Střední Čechy	Severovýchod	Severozápad	Jihozápad	Jihovýchod	Střední Morava	Moravskoslezsko	ČR
Vepřový předek	Minimální cena	55,46	54,28	55,37	52,16	43,70	*	55,24	43,70
	Maximální cena	59,00	64,00	59,61	56,53	56,14	*	60,39	64,00
	Průměrná cena	56,13	56,12	57,79	54,65	55,25	*	55,29	55,67
	Změna k 27. 11.	-0,36	1,46	-0,19	1,57	0,29	-	-0,09	0,75
Vepřová kýta s kostí	Minimální cena	59,25	62,50	69,00	61,82	61,14	*	*	59,25
	Maximální cena	70,73	75,00	77,12	80,00	68,00	*	*	80,00
	Průměrná cena	59,53	66,26	71,11	64,08	62,13	*	*	62,27
	Změna k 27. 11.	0,25	2,57	6,08	0,31	1,39	-	-	-0,77
Vepřová pečeně	Minimální cena	89,00	83,87	83,59	78,64	78,44	*	85,18	78,44
	Maximální cena	96,04	121,00	92,97	92,10	124,92	*	91,29	124,92
	Průměrná cena	94,94	89,89	87,03	85,75	94,63	*	86,52	89,54
	Změna k 27. 11.	11,40	1,16	1,19	3,03	-1,74	-	0,88	2,66
Vepřová krkoviče	Minimální cena	75,30	63,66	75,89	70,15	64,27	*	70,82	63,66
	Maximální cena	87,00	104,00	81,39	85,42	84,30	*	89,97	104,00
	Průměrná cena	78,14	73,99	77,96	74,30	67,43	*	79,02	71,87
	Změna k 27. 11.	3,34	0,92	0,31	7,39	-14,93	-	4,83	-4,12
Vepřový bok	Minimální cena	50,23	48,53	55,03	45,45	47,00	*	48,79	45,45
	Maximální cena	61,00	55,72	60,86	57,00	62,98	*	56,22	62,98
	Průměrná cena	58,49	51,29	57,33	49,09	58,17	*	50,06	54,82
	Změna k 27. 11.	2,69	3,11	6,20	5,31	2,24	-	4,32	5,39
Vepřová kýta bez kosti	Minimální cena	93,00	78,73	95,37	82,69	84,65	*	87,02	78,73
	Maximální cena	99,00	97,00	99,73	118,95	107,67	*	91,29	118,95
	Průměrná cena	95,89	91,32	96,52	86,68	93,42	*	88,08	90,86
	Změna k 27. 11.	2,97	-7,17	-0,55	-1,76	-6,45	-	2,10	-3,96
Vepřová plec bez kosti	Minimální cena	78,62	77,00	69,84	74,55	69,40	*	81,34	69,40
	Maximální cena	95,00	104,69	80,14	92,07	112,53	*	87,70	112,53
	Průměrná cena	87,11	99,66	72,38	77,75	76,65	*	83,66	81,02
	Změna k 27. 11.	9,08	-1,87	-8,70	-2,97	-7,00	-	1,12	-1,89
Vepřová půlka s hl. se sádlem	Minimální cena	46,00	45,36	*	43,92	45,70	*	46,67	43,92
	Maximální cena	52,08	52,00	*	55,50	47,13	*	48,46	55,50
	Průměrná cena	50,10	49,98	*	46,43	46,97	*	46,82	48,01
	Změna k 27. 11.	0,32	3,34	-	-0,95	1,53	-	1,51	1,27
Vepřová půlka s hl. bez sádla	Minimální cena	49,95	*	*	51,03	*	*	*	49,95
	Maximální cena	53,00	*	*	55,00	*	*	*	57,30
	Průměrná cena	50,17	*	*	52,53	*	*	*	51,69
	Změna k 27. 11.	-0,07	-	-	0,55	-	-	-	-0,28
Vepřová půlka bez hl. kostry-spec.	Minimální cena	53,10	57,57	55,99	53,22	55,00	*	*	53,10
	Maximální cena	55,00	65,00	57,06	58,18	57,03	*	*	65,00
	Průměrná cena	53,13	59,54	56,81	54,69	55,42	*	*	55,27
	Změna k 27. 11.	-0,06	-0,15	-0,98	0,75	-1,76	-	-	-0,36

Pozn.: * méně než tři údaje, Pramen: TIS^{ČR} SZIF

Ceny průmyslových výrobců masných výrobků za 13. 12. 2005 v Kč/kg (bez DPH)

Druh	Položka	Střední Čechy	Severovýchod	Severozápad	Jihozápad	Jihovýchod	Střední Morava	Moravskoslezsko	ČR
Špekáčky	Minimální cena	39,00	53,06	47,87	35,00	42,70	46,13	43,32	35,00
	Maximální cena	57,00	54,78	48,45	52,27	59,00	64,00	59,00	64,00
	Průměrná cena	51,66	54,46	48,41	47,81	54,52	58,17	49,69	51,39
	Změna k 27. 11.	-0,38	1,08	0,14	0,80	-2,92	0,26	-1,95	-1,30
Jemné párky	Minimální cena	52,00	51,96	45,96	46,24	44,23	46,22	42,98	42,98
	Maximální cena	81,00	52,72	48,44	97,50	62,00	64,00	45,93	97,50
	Průměrná cena	66,71	52,36	47,74	50,22	51,52	54,24	45,13	52,16
	Změna k 27. 11.	-0,04	-0,47	-1,02	0,03	1,80	6,31	-1,53	1,49



Ceny průmysl. výrobců masných výrobků za 13.12. 2005 v Kč/kg (bez DPH) – pokračování tab.

Druh	Položka	Střední Čechy	Severovýchod	Severozápad	Jihozápad	Jihovýchod	Střední Morava	Moravskoslezsko	ČR
Obyčejné párky	Minimální cena	48,70	38,70	38,75	33,25	34,35	40,71	31,80	31,80
	Maximální cena	54,61	49,56	48,47	51,60	55,00	59,00	36,94	59,00
	Průměrná cena	50,65	44,54	40,04	40,75	35,10	43,13	35,31	40,51
	Změna k 27. 11.	2,24	-1,77	-3,57	0,13	2,09	-1,41	0,78	1,66
Slovenský salám	Minimální cena	46,62	35,52	37,42	40,10	36,64	38,27	27,04	27,04
	Maximální cena	49,00	41,51	44,28	49,29	58,00	45,06	38,71	58,00
	Průměrná cena	47,16	38,45	40,62	41,79	38,09	38,52	28,06	36,37
	Změna k 27. 11.	1,08	0,51	5,36	4,12	0,99	2,85	-1,33	1,17
Gothajský salám	Minimální cena	51,39	41,02	32,22	38,51	48,00	43,69	32,92	32,22
	Maximální cena	67,00	58,37	47,66	72,34	63,48	74,00	50,42	74,00
	Průměrná cena	52,64	42,83	33,85	45,97	52,46	47,72	40,99	42,15
	Změna k 27. 11.	2,12	-1,66	-1,95	9,82	-2,76	5,83	0,91	1,84
Šunkový salám	Minimální cena	76,00	71,61	71,83	76,49	69,87	81,31	84,25	69,87
	Maximální cena	103,00	90,45	78,51	110,22	110,90	106,00	96,16	110,90
	Průměrná cena	82,35	85,39	78,15	80,23	71,45	83,81	86,68	77,37
	Změna k 27. 11.	1,90	7,15	9,33	-2,70	3,21	-5,66	-0,30	3,23
Turistický trvanlivý salám	Minimální cena	86,00	75,99	79,06	74,42	76,46	96,00	92,63	74,42
	Maximální cena	99,00	86,88	82,49	100,80	110,96	102,00	112,00	112,00
	Průměrná cena	86,61	78,42	80,84	80,02	86,95	101,94	93,38	83,34
	Změna k 27. 11.	0,47	-3,43	0,72	-6,45	-6,66	1,55	-5,64	-2,73
Vysočina	Minimální cena	84,00	76,56	81,61	82,60	85,89	79,26	84,46	76,56
	Maximální cena	99,00	92,13	81,97	96,00	104,00	112,00	110,40	112,00
	Průměrná cena	85,79	83,48	81,90	86,89	92,80	89,22	85,22	86,86
	Změna k 27. 11.	0,41	1,06	-4,71	-3,43	2,81	-6,27	-0,61	-1,39
Selský salám	Minimální cena	75,00	76,48	*	76,21	86,20	84,72	*	75,00
	Maximální cena	92,00	84,93	*	90,00	94,00	89,78	*	94,00
	Průměrná cena	80,58	78,39	*	78,63	87,89	84,75	*	81,55
	Změna k 27. 11.	4,16	5,27	-	-2,52	4,99	-	-	1,82
Poličan	Minimální cena	107,44	100,33	119,13	110,34	117,70	139,83	110,82	100,33
	Maximální cena	145,00	134,20	127,59	133,32	143,00	146,34	123,40	146,34
	Průměrná cena	110,15	108,45	127,06	118,98	119,80	141,86	119,77	113,82
	Změna k 27. 11.	-1,26	-6,02	1,94	2,64	-5,21	-2,63	4,81	-8,30
Debrecínská pečeně	Minimální cena	121,34	85,05	111,04	104,46	120,00	95,46	124,73	85,05
	Maximální cena	139,00	123,51	119,36	119,07	153,58	165,00	129,00	165,00
	Průměrná cena	122,60	92,07	116,80	109,09	120,51	103,13	127,74	106,50
	Změna k 27. 11.	7,27	-6,77	-6,44	-11,31	1,79	-9,05	-10,36	-7,33
Anglická slanina	Minimální cena	79,84	67,12	71,23	78,00	78,94	71,03	83,67	67,12
	Maximální cena	95,00	99,68	96,38	101,89	98,95	115,00	96,40	115,00
	Průměrná cena	81,20	69,03	73,60	88,23	87,46	76,72	85,40	82,49
	Změna k 27. 11.	-3,85	-16,45	9,19	-0,84	4,31	-2,55	0,29	2,22
Lahůdkové játrovky	Minimální cena	53,48	49,68	55,80	52,39	*	50,68	52,15	49,68
	Maximální cena	64,49	67,48	60,78	65,81	*	71,00	55,27	71,00
	Průměrná cena	54,64	52,80	55,97	64,06	*	68,62	55,17	60,19
	Změna k 27. 11.	-0,25	-2,05	-7,46	0,89	-	-1,17	0,71	-1,76
Uzená rolovaná plec	Minimální cena	75,00	63,76	73,65	69,89	69,52	72,04	78,15	63,76
	Maximální cena	75,60	77,63	88,00	104,12	89,00	99,00	87,00	104,12
	Průměrná cena	75,57	64,49	76,04	78,17	77,14	82,45	79,21	74,34
	Změna k 27. 11.	1,55	-16,28	6,15	6,29	10,41	5,92	-0,89	3,42
Šunka dušená	Minimální cena	90,47	100,17	104,71	84,62	97,00	88,10	94,25	84,62
	Maximální cena	122,00	129,75	106,28	131,00	130,08	147,00	116,85	147,00
	Průměrná cena	93,19	109,16	106,06	89,69	105,41	91,82	96,51	95,31
	Změna k 27. 11.	-0,58	-6,75	2,09	-3,66	5,74	-11,31	-4,49	-3,59


LISTOPAD - situace na trhu masa vybraných podniků ČR

Číslo pol.	POLOŽKA (ukazatel)	Měrná jedn.	LISTOPAD		Index		Leden až listopad		
			2005	2004	Index 05/04	11.05/10.05	2005	2004	Index 05/04
a	b	c	1	2	3	4	5	6	7
1	Porážky celkem	t ž. hm.	27 188	27 887	97,5	109,0	266 253	309 121	86,1
2	Porážky skotu	t ž. hm.	6 441	6 833	94,3	109,8	59 386	79 048	75,1
3	Porážky prasat	t ž. hm.	20 715	21 012	98,6	108,8	206 508	229 618	89,9
4	Jat. výroba masa	t b. hm.	18 093	18 704	96,7	108,5	177 569	205 861	86,3
5	Spotřeba masa na výrobu	t b. hm.	28 949	28 883	100,2	111,7	289 321	308 751	93,7
6	Spotřeba hovězího masa	t b. hm.	4 598	5 205	88,3	115,0	46 398	57 920	80,1
7	Spotřeba vepřového masa	t b. hm.	22 439	20 831	107,7	112,1	218 330	222 936	97,9
8	Zásoby masa	t b. hm.	7 217	6 239	115,7	100,4			
9	Výroba výrobků z masa celkem	t	30 203	30 591	98,7	110,0	306 034	322 348	94,9
10	Výroba masa výsekového	t	14 211	14 030	101,3	110,1	141 908	145 792	97,3
11	Výroba masných výrobků	t	15 440	15 786	97,8	108,8	158 833	169 383	93,8
12	Výroba masových konzerv	t	552	775	71,2	153,3	5 293	7 173	73,8
13	Odbyt výrobků z masa	t	30 053	30 857	97,4	108,2	312 713	328 147	95,3
14	Tržní odbyt výrobků z masa	t	29 476	29 950	98,4	108,2	304 191	319 062	95,3
15	Tržní odbyt výsekového masa	t	13 897	13 737	101,2	108,2	140 878	144 167	97,7
16	Tržní prodej hovězího výs. masa	t	2 395	2 576	93,0	106,9	25 417	29 161	87,2
17	Tržní prodej vepř. výsek. masa	t	11 354	11 010	103,1	108,3	114 055	113 155	100,8
18	Tržní prodej masných výrobků	t	15 072	15 489	97,3	108,2	157 057	167 390	93,8
19	Zásoby hotových výrobků	t	4 967	4 736	104,9	119,8			
20	Prům. porážková hmotnost skotu	kg ž.hm./ks	579,7	546,9	106,0	100,5	572,7	560,7	102,1
21	Prům. porážková hm. prasat SEU	kg ž.hm./ks	111,7	109,4	102,1	99,2	111,2	109,2	101,8

Porážky, dovoz-vývoz, spotřeba drůbežího masa

V listopadu 2005 bylo ve sledovaných podnicích masného průmyslu poraženo celkem 27 188 t jatečných zvířat v živé hmotnosti, tj. o 9 % více než v předchozím měsíci. Skotu bylo poraženo 6 441 t v ž. hm. (+9,8 %) a prasat 20 715 t v ž. hm. (+8,8 %). Celkové porážky pro cizí ve mzdě se během listopadu snížily o 180 t na 306 t ž. hm., přičemž u skotu stouply o 61 t a u prasat klesly o 239 t. V listopadu dovezly sledované podniky o 1 151 t více masa než v říjnu. Celkový objem dovozu (4 028 t) se skládal ze 285 t hovězího masa, 3 450 t vepřového masa, 6 t koňského masa a 287 t drůbežího masa. Vývoz masa a masných výrobků se u stejných podniků snížil o 19 t na 250 t. Spotřeba drůbežího masa v listopadu dosáhla 1 862 t.

Výroba masa a masných výrobků

V listopadu vyrobily sledované podniky 18 093 t masa, z tohoto objemu bylo 3 365 t hovězího masa a 14 712 t vepřového masa. Ve srovnání s předchozím měsícem bylo vyrobeno více hovězího masa (+9,6 %) a vepřového masa (+8,3 %). Celková výroba výrobků za listopad se zvýšila o 2 743 t a dosáhla 30 203 t. Výsekového masa bylo vyrobeno 14 211 t (+10,1 %), masných výrobků 15 440 t (+8,8 %) a konzerv 552 t (+53,3 %). Tržní odbyt hovězího výsek. masa v listopadu stoupl u sledovaných podniků o 6,9 % na 2 395 t a tržní odbyt vepřového výsekového masa se zvýšil o 8,3 % na 11 354 t.

Vývoj průměrných nákupních cen jatečného skotu a prasat

Průměrná nákupní cena jatečného skotu celkem (33,31 Kč/kg ž. hm.) klesla o 0,77 Kč/kg ž. hm. v porovnání s předchozím měsícem. Cena poklesla ve všech kategoriích jatečného skotu. CZV jatečných jalovic tř. SEUR se snížila (-0,47 Kč/kg ž. hm.) na 31,62 Kč/kg ž. hm. (59,76 Kč/kg JUT). Cena jatečných býků tř. SEUR klesla (-0,34 Kč/kg ž. hm.) na 40,32 Kč/kg ž. hm. (73,38 Kč/kg JUT). CZV jatečných krav tř. EUR klesla (-0,76 Kč/kg ž. hm.) na 28,31 Kč/kg ž. hm. (54,92 Kč/kg JUT). Průměrná CZV jatečných prasat celkem se nepatrně snížila ve srovnání s říjnem (-0,15 Kč/kg ž. hm.) na 31,29 Kč/kg ž. hm. (40,21 Kč/kg JUT). Souběžně reagovala i CZV jatečných prasat tř. SEU a poklesla (-0,25 Kč/kg ž. hm.) na 32,22 Kč/kg ž. hm. (41,40 Kč/kg JUT). Ve srovnání s listopadem minulého roku je letošní cena jatečných prasat tř. SEU nižší o 3,34 Kč/kg ž. hm.

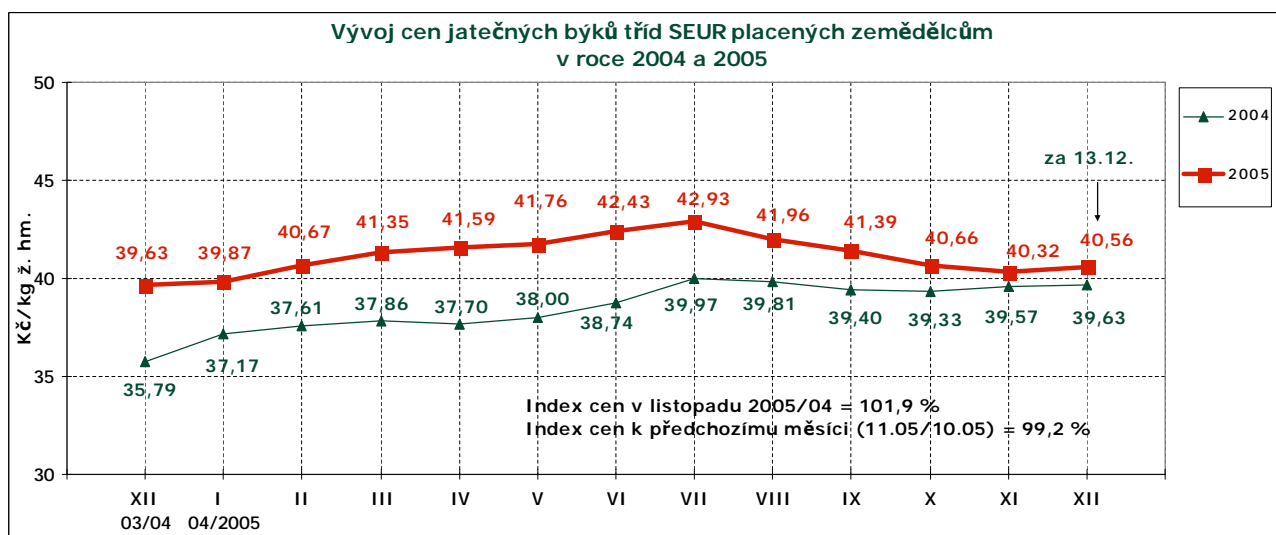
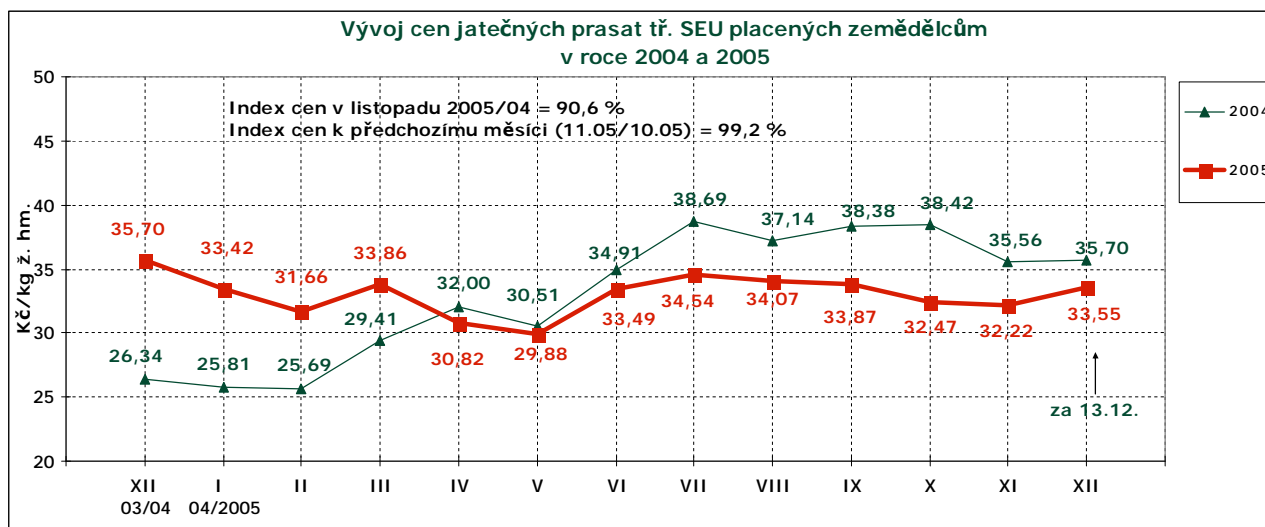
Vývoj obchodních cen výsekových mas a masných výrobků

Průměrná obchodní cena hov. výsekového masa se snížila (-1,10 Kč/kg) na 106,29 Kč/kg ve srovnání s cenou v říjnu. V porovnání s listopadem 2004 je cena hovězího výsekového masa vyšší o 5,56 Kč/kg. Průměrná CPV vepřového výsekového masa klesla o 0,56 Kč/kg v porovnání s předchozím měsícem a dosáhla v průměru 57,08 Kč/kg. Ve srovnání s listopadem 2004 je letošní CPV vepřového výsekového masa nižší o 4,39 Kč/kg.



LISTOPAD – vývoj cen na trhu masa vybraných podniků ČR

Čísl. pol.	POLOŽKA (ukazatel)	Měrná jedn.	LISTOPAD		Index		Leden až listopad		
			2005	2004	Index 05/04	11.05/10.05	2005	2004	Index 05/04
a	b	c	1	2	3	4	5	6	7
1	NC skotu celkem	Kč/kg ž. hm.	33,31	31,85	104,6	97,7	34,32	30,47	112,6
2	NC skotu tř. SEUR	Kč/kg ž. hm.	35,40	34,62	102,3	98,6	36,51	32,72	111,6
3	NC býci tř. SEUR	Kč/kg ž. hm.	40,32	39,57	101,9	99,2	41,32	38,57	107,1
4	NC jalovice tř. SEUR	Kč/kg ž. hm.	31,62	30,24	104,6	98,5	32,22	28,24	114,1
5	NC krávy tř. EUR	Kč/kg ž. hm.	28,31	27,59	102,6	97,4	29,69	24,28	122,3
6	NC prasat celkem	Kč/kg ž. hm.	31,29	34,44	90,9	99,5	31,66	31,68	99,9
7	NC prasat SEU	Kč/kg ž. hm.	32,22	35,56	90,6	99,2	32,73	33,07	99,0
8	OC hovězí výsekové maso	Kč/kg	106,29	100,73	105,5	99,0	105,32	96,30	109,4
9	OC vepřové výsekové maso	Kč/kg	57,08	61,47	92,9	99,0	57,68	58,06	99,3
10	OC uzenin	Kč/kg	64,85	67,88	95,5	100,6	65,62	63,20	103,8
11	OC masových konzerv	Kč/kg	62,78	63,15	99,4	95,3	60,72	59,79	101,6



Pramen: TIS ČR SZIF



Týdenní vývoj nákupních cen (CZV) 14 podniků

Průměrné ceny JUT jatečných prasat tř. SEU v Kč/kg za studena

týden	24.	25.	26.	27.	28.	29.	30.	31.	32.	33.	34.	35.	36.	37.
ceny	42,86	43,89	44,34	44,81	44,84	44,49	44,00	43,86	43,84	43,85	43,92	44,03	44,09	44,08
týden	38.	39.	40.	41.	42.	43.	44.	45.	46.	47.	48.	49.	50.	51.
ceny	43,31	43,07	42,92	42,02	41,73	41,46	41,16	41,34	41,44	41,63	41,77	42,67	43,11	43,26

Průměrné ceny JUT jatečných býků tř. SEUR v Kč/kg za studena

týden	24.	25.	26.	27.	28.	29.	30.	31.	32.	33.	34.	35.	36.	37.
ceny	76,91	77,15	77,98	78,32	78,31	79,28	78,16	77,26	76,90	77,17	76,50	76,45	76,26	75,70
týden	38.	39.	40.	41.	42.	43.	44.	45.	46.	47.	48.	49.	50.	51.
ceny	75,38	75,62	75,39	75,11	74,24	74,20	74,24	73,80	73,28	73,45	74,12	74,39	73,74	74,53

Denní vývoj nákupních cen (CZV) 14 podniků

JATEČNÁ PRASATA tř. SEU v Kč/kg JUT za studena

	5.12.	6.12.	7.12.	8.12.	9.12.	12.12.	13.12.	14.12.	15.12.	16.12.
2004	44,67	44,55	44,72	44,34	44,62	45,00	44,78	45,17	44,55	44,87
2005	42,77	42,57	42,58	42,90	42,65	43,03	43,12	43,18	43,05	43,17

JATEČNÁ PRASATA tř. SEU v Kč/kg živé hmotnosti

(cena JUT za studena /1,285 = cena v ž. hm.)

	5.12.	6.12.	7.12.	8.12.	9.12.	12.12.	13.12.	14.12.	15.12.	16.12.
2004	35,59	35,50	35,63	35,33	35,55	35,85	35,68	35,99	35,50	35,75
2005	33,28	33,13	33,14	33,39	33,19	33,49	33,56	33,60	33,50	33,60

JATEČNÍ BÝCI tř. SEUR v Kč/kg JUT za studena

	5.12.	6.12.	7.12.	8.12.	9.12.	12.12.	13.12.	14.12.	15.12.	16.12.
2004	73,36	72,59	71,84	71,64	72,82	72,31	72,52	72,70	71,08	71,81
2005	74,28	74,75	72,76	74,81	73,71	73,72	73,29	73,18	74,63	71,79

JATEČNÍ BÝCI tř. SEUR v Kč/kg živé hmotnosti

(cena JUT za studena /1,82 = cena v ž. hm.)

	5.12.	6.12.	7.12.	8.12.	9.12.	12.12.	13.12.	14.12.	15.12.	16.12.
2004	40,39	39,97	39,55	39,44	40,09	39,81	39,93	40,03	39,13	39,54
2005	40,81	41,07	39,98	41,10	40,50	40,51	40,27	40,21	41,01	39,45

Pramen: TIS^{CR}SZIF

Spotřebitelské ceny vybraných druhů výsekového masa a masných výrobků v 50. týdnu 2005

	Hov. maso zadní b. kosti		Vepřová pečeně s kostí		Šunkový salám	
	Kč/kg	Vývoj k 48.t	Kč/kg	Vývoj k 48.t	Kč/kg	Vývoj k 48.t
Praha	160,85	1,62	115,05	1,87	116,00	-0,63
Středočeský	162,38	0,00	106,91	1,00	114,59	-5,74
Jihočeský	166,99	2,11	104,54	1,33	107,89	-11,89
Plzeňský	164,13	0,00	107,13	-0,84	113,82	-2,83
Karlovarský	159,60	0,40	101,94	-5,64	125,93	-4,40
Ústecký	155,58	1,94	96,08	0,73	108,76	-5,63
Liberecký	177,57	-1,66	109,60	0,00	97,67	-1,00
Královéhradecký	176,50	1,87	109,13	2,13	130,38	0,38
Pardubický	154,83	0,00	98,65	-0,50	115,67	-2,83
Vysočina	166,20	0,00	114,00	0,00	111,00	1,20
Jihomoravský	158,65	0,00	103,38	0,01	105,86	-2,80
Olomoucký	161,66	-2,00	107,54	0,77	112,89	-1,22
Zlínský	170,73	0,00	112,20	0,00	114,35	-1,28
Moravskoslezský	153,79	-0,26	97,37	1,66	116,33	0,73
ČR	163,53	0,28	105,97	0,18	113,65	-2,71

Pramen: ČSÚ, Pozn.: SC v týdenních setřenech jsou zjišťovány u malého souboru prodejen. Uváděné ceny mají orientační charakter.

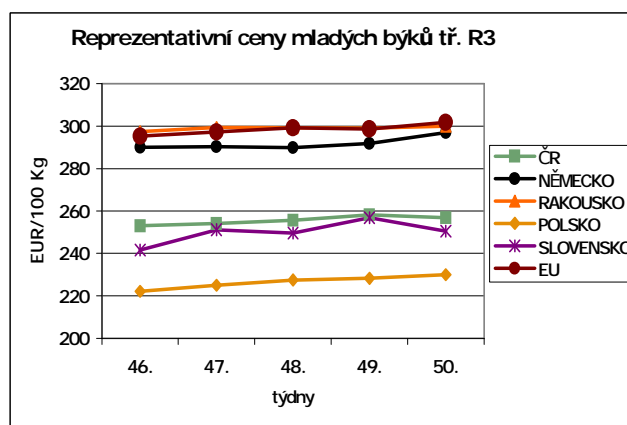
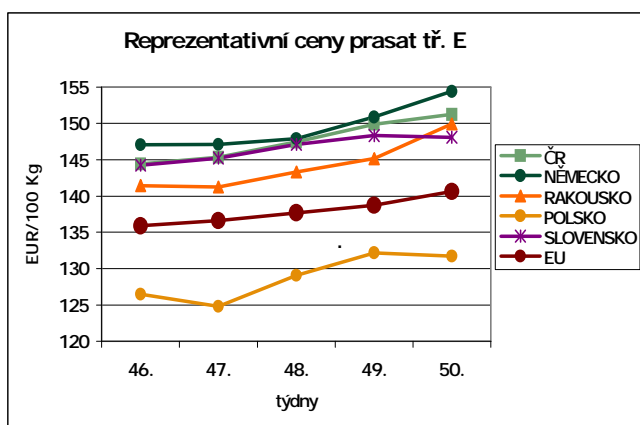
REPREZENTATIVNÍ CENY PRASAT A MLADÝCH BÝKŮ V ZAHRANIČÍ A ČR



Reprezentativní ceny prasat a mladých býků

(EUR/100 kg)

		Prasata tř. E (JUT za studena)			Mladí býci tř. R3 (JUT za studena)		
		50. týden	49. týden	48. týden	50. týden	49. týden	48. týden
		12. - 18.12.	5. - 11.12.	28.11.-4.12.	12. - 18.12.	5. - 11.12.	28.11.-4.12.
Belgie	BE	138,70	135,10	132,70	246,29	245,66	242,55
ČR	CZ	151,22	149,88	147,44	256,78	258,23	255,59
Dánsko	DK	122,94	122,95	125,69	294,34	290,19	290,55
Německo	DE	154,38	150,87	147,89	297,02	291,88	289,93
Estonsko	EE	137,25	136,57	136,30	-	-	-
Řecko	GR	197,60	197,60	197,14	371,01	370,74	372,05
Španělsko	ES	139,60	136,77	135,64	316,20	313,83	314,44
Francie	FR	135,00	134,00	134,00	312,00	311,00	310,00
Irsko	IE	133,56	133,39	-	271,08	270,81	268,87
Itálie	IT	138,87	138,87	139,99	330,70	323,87	333,81
Kypr	CY	186,59	186,62	186,57	-	-	-
Lotyšsko	LV	145,50	151,63	-	-	-	-
Litva	LT	141,22	140,64	139,63	231,99	230,17	224,66
Lucembursko	LU	154,60	150,70	148,00	295,96	297,92	288,71
Maďarsko	HU	143,84	141,74	142,62	249,37	246,23	251,24
Malta	MT	160,73	160,73	160,73	344,75	344,75	344,75
Nizozemsko	NL	137,91	132,31	132,18	280,53	279,37	277,44
Rakousko	AT	149,92	145,14	143,32	299,96	299,00	299,20
Polsko	PL	131,73	132,17	129,10	229,91	228,27	227,47
Portugalsko	PT	148,00	146,00	145,00	335,10	332,10	327,80
Slovinsko	SI	148,40	147,54	148,14	284,29	283,28	277,07
Slovensko	SK	148,09	148,30	147,10	250,57	256,80	249,58
Finsko	FI	134,51	133,59	134,25	293,82	288,50	332,33
Švédsko	SE	138,58	140,43	138,58	258,21	255,47	255,21
Velká Británie	GB	146,92	146,26	145,43	275,78	273,73	270,56
EU		140,62	138,72	137,71	301,83	298,63	299,24

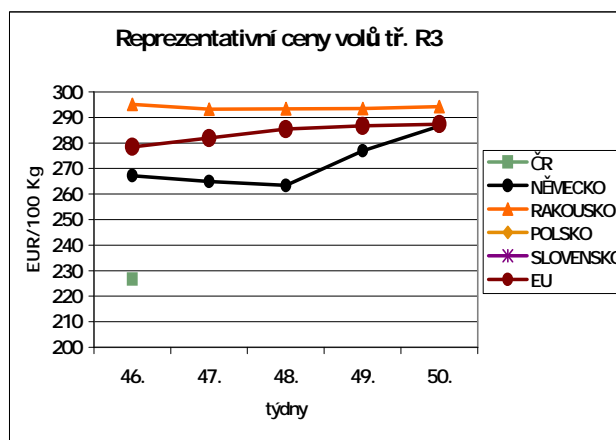
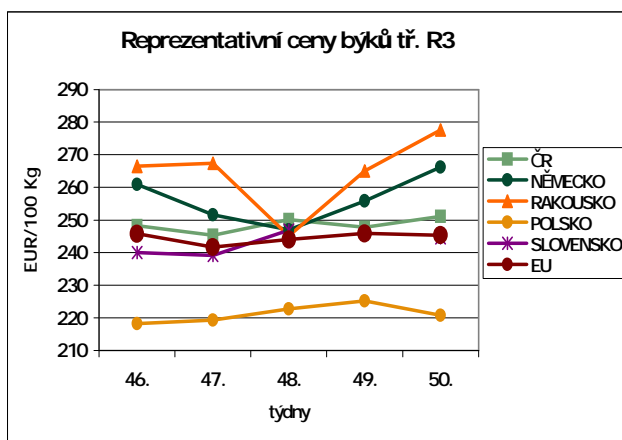
 Pramen: European Commission, TIS^{ČR} SZIF




Reprezentativní ceny býků a volů

(EUR/100 kg)

		Býci tř. R3 (JUT za studena)			Voli tř. R3 (JUT za studena)		
		50. týden	49. týden	48. týden	50. týden	49. týden	48. týden
		12. - 18.12.	5. - 11.12.	28.11.-4.12.	12. - 18.12.	5. - 11.12.	28.11.-4.12.
Belgie	BE	-	-	-	-	-	-
ČR	CZ	251,09	247,72	250,17	-	-	-
Dánsko	DK	-	-	162,04	-	282,14	-
Německo	DE	266,17	255,83	246,90	286,51	276,92	263,31
Estonsko	EE	-	-	-	-	-	-
Řecko	GR	-	-	-	-	-	-
Španělsko	ES	-	-	-	-	-	-
Francie	FR	241,00	245,00	251,00	312,00	312,00	312,00
Irsko	IE	221,36	223,71	220,68	267,36	267,05	266,68
Itálie	IT	-	-	-	-	-	-
Kypr	CY	-	-	-	-	-	-
Lotyšsko	LV	154,98	-	-	-	-	-
Litva	LT	-	-	-	-	-	-
Lucembursko	LU	-	-	-	285,47	323,40	298,70
Maďarsko	HU	-	-	-	-	-	-
Malta	MT	-	-	-	-	-	-
Nizozemsko	NL	-	-	-	-	-	-
Rakousko	AT	277,64	265,02	245,14	294,18	293,51	293,40
Polsko	PL	220,83	225,17	222,77	-	-	-
Portugalsko	PT	-	-	-	-	-	-
Slovinsko	SI	275,06	272,30	276,25	229,66	-	-
Slovensko	SK	244,50	-	246,82	-	-	-
Finsko	FI	-	-	-	-	-	-
Švédsko	SE	225,92	230,83	226,29	258,63	249,52	248,14
Velká Británie	GB	-	-	-	286,66	285,42	282,97
EU		245,28	245,82	243,99	287,36	286,67	285,41

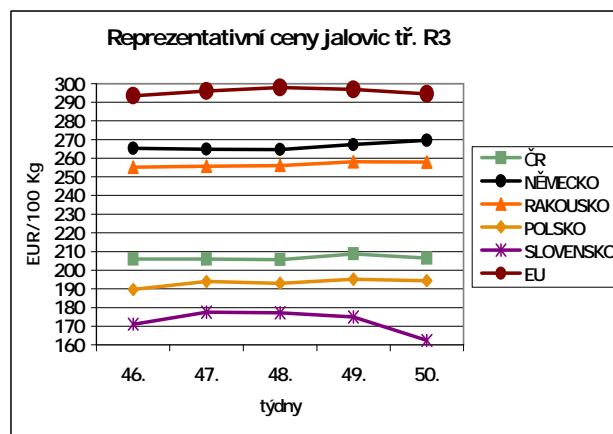
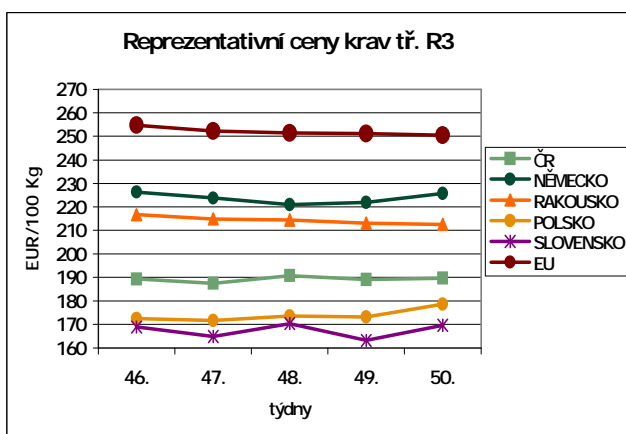
Pramen: European Commission, TIS^{ČR} SZIF



Reprezentativní ceny krav a jalovic

(EUR/100 kg)

		Krávy tř. R3 (JUT za studena)			Jalovice tř. R3 (JUT za studena)		
		50. týden	49. týden	48. týden	50. týden	49. týden	48. týden
		12. - 18.12.	5. - 11.12.	28.11.-4.12.	12. - 18.12.	5. - 11.12.	28.11.-4.12.
Belgie	BE	224,12	223,93	223,62	241,50	241,50	241,00
ČR	CZ	189,75	189,09	190,73	206,43	208,75	205,68
Dánsko	DK	237,97	239,86	235,68	291,39	301,87	285,72
Německo	DE	225,76	221,92	220,96	269,67	267,36	264,76
Estonsko	EE	156,46	-	-	-	-	-
Řecko	GR	-	-	181,43	360,92	369,29	367,00
Španělsko	ES	180,31	187,43	179,85	331,41	337,71	337,25
Francie	FR	306,00	309,00	312,00	320,00	322,00	326,00
Irsko	IE	221,33	221,71	218,10	269,37	268,94	268,74
Itálie	IT	205,61	211,32	211,47	367,95	378,08	386,47
Kypr	CY	-	-	-	-	-	-
Lotyšsko	LV	-	-	-	-	-	-
Litva	LT	-	-	-	184,62	184,25	177,78
Lucembursko	LU	275,38	280,48	281,16	304,39	295,57	298,31
Maďarsko	HU	169,77	183,13	179,22	202,75	238,41	244,97
Malta	MT	-	-	-	-	-	-
Nizozemsko	NL	228,99	225,59	222,63	216,33	210,99	-
Rakousko	AT	212,53	213,01	214,44	257,91	258,07	256,07
Polsko	PL	178,58	173,11	173,68	194,33	195,05	192,97
Portugalsko	PT	196,80	191,60	196,80	-	-	-
Slovinsko	SI	163,06	162,45	163,32	262,34	262,34	260,47
Slovensko	SK	169,57	163,12	170,32	162,34	174,95	177,13
Finsko	FI	-	-	-	-	-	-
Švédsko	SE	228,14	228,28	229,67	253,87	254,73	249,62
Velká Británie	GB	190,15	197,89	186,56	287,90	285,96	282,97
EU		250,57	251,12	251,51	294,54	296,87	298,01

Pramen: European Commission, TIS^{ČR} SZIF



Agrární tržní informace Slovenska

Jatečný skot

Na trhu s jatečným skotem se během 48. týdne vyrovnala poptávka s nabídkou u býků. U krav začala poptávka převyšovat nabídku, což se projevilo i na ceně. Oproti 46. týdnu se nakoupilo býků méně o 6,7 % a krav o 4,0 %, jalovic se nakoupilo o 34 % více. Nákupní cena (NC) jat. býků stoupla ve tř. R (+1,2 %) na 90,84 Sk/kg j. hm. a ve tř. O (+0,6 %) na 90,02 Sk/kg j. hm. a klesla ve tř. U (-0,8 %) na 91,87 Sk/kg j. hm. a také ve tř. P. Průměrná cena ml. býků ve 48. týdnu posílila o 0,2 % na 90,37 Sk/kg j. hm. (49,65 Sk/kg ž. hm.). NC jat. krav v porovnání

Jatečná prasata

Na trhu s jat. prasaty se během 48. týdne nakoupilo oproti 46. týdnu o 0,3 % zvířat méně. Poptávka po prasatech převýšila nabídku. V průběhu 48. týdne se NC jat. prasat postupně stabilizovala. V porovnání se 46. týdnem prům. NC jat. prasat oslabila ve všech třídách kromě tř. U s 25,3procentním podílem na celkovém nákupu, ve které cena posílila o 0,3 % na 53,46 Sk/kg j. hm. K největšímu snížení NC došlo ve tř. R a O, ve kterých byl však podíl na nákupu zanedbatelný. Ve třídách s největším podílem

se 46. týdnem opět výrazně poklesly téměř ve všech třídách. Cena propadla ve třídách s největším podílem na nákupu krav: O (38,4 %) o 6,4 % na 56,13 Sk/kg j. hm. a P (34,5 %) na 49,37 Sk/kg j. hm. NC oslabila i ve tř. R o 1,9 % na 62,59 Sk/kg j. hm. Průměrná NC krav celkem se snížila v porovnání se 46. týdnem o 5,3 % na 56,50 Sk/kg j. hm. (29,13 Sk/kg ž. hm.). Průměrná NC jat. jalovic celkem se oproti 46. týdnu mírně zvýšila (+0,3 %) na 63,59 Sk/kg j. hm. (32,78 Sk/kg ž. hm.). Předpokládáme, že v dalším období NC jatečného skotu ještě mírně posílí.

na nákupu S a E cena mírně poklesla o 0,2 %. Nejvíce prasat se nakoupilo ve tř. E (56,6 %) s průměrnou cenou 54,71 Sk/kg j. hm. Průměrná NC prasat za tř. S-P mírně oslabila o 0,1 % na 54,40 Sk/kg j. hm. (43,01 Sk/kg ž. hm.). Oproti stejnému období roku 2004 byla průměrná NC jat. prasata tř. S-P vyšší o 1,9 %. Ve 48. týdnu se výrazně zvýšil nákup selat. Nákupní cena vzrostla oproti 46. týdnu o 10,3 % na 82,39 Sk/kg ž. hm. Očekáváme, že v nejbližším období budou nákupní ceny jat. prasat posilovat.

Nákupní ceny jatečného skotu (EUROP)

Sk/kg v j. hm. (bez DPH)

	Položka	Zso	Sso	Vso	SR	SR	Vývoj v %	Přepočít na ž.hm.
					48. týden	46. týden		
Býci A U 1-5	Počet	*	*	*	66	64	3,1	-
	Prům. ž.hm.	*	*	*	668,3	637,7	4,8	-
	Prům. cena	*	*	*	91,87	92,62	-0,8	50,48
Býci A R 1-5	Počet	74	*	10	115	155	-25,8	-
	Prům. ž.hm.	583,1	*	507,4	574,4	569,3	0,9	-
	Prům. cena	93,11	*	81,68	90,84	89,78	1,2	49,91
Býci A E - P	Počet	211	*	28	309	340	-9,1	-
	Prům. ž.hm.	565,5	*	531,7	562,0	558,7	0,6	-
	Prům. cena	92,39	*	81,36	90,37	90,19	0,2	49,65
Jalovice U 1-5	Počet	*	*	*	*	*	-	-
	Prům. ž.hm.	*	*	*	*	*	-	-
	Prům. cena	*	*	*	*	*	-	-
Jalovice R 1-5	Počet	*	*	*	26	11	136,4	-
	Prům. ž.hm.	*	*	*	595,6	605,9	-1,7	-
	Prům. cena	*	*	*	64,69	66,05	-2,1	33,34
Jalovice E - P	Počet	42	*	*	71	53	34,0	-
	Prům. ž.hm.	460,8	*	*	492,9	490,5	0,5	-
	Prům. cena	63,23	*	*	63,59	63,42	0,3	32,78
Krávy U 1-5	Počet	*	*	*	*	*	-	-
	Prům. ž.hm.	*	*	*	*	*	-	-
	Prům. cena	*	*	*	*	*	-	-
Krávy R 1-5	Počet	21	*	44	113	102	10,8	-
	Prům. ž.hm.	701,6	*	556,1	632,3	604,2	4,7	-
	Prům. cena	59,69	*	62,53	62,59	63,83	-1,9	32,26
Krávy E - P	Počet	196	*	110	438	456	-4,0	-
	Prům. ž.hm.	516,9	*	461,2	516,0	513,6	0,5	-
	Prům. cena	53,58	*	56,14	56,50	59,65	-5,3	29,13

Orientační přepočítávací koeficienty: býci 1,82 jalovice a krávy 1,94

Pozn.: * - méně než tři údaje; Zso - západoslovenská oblast (Bratislavský, Trnavský, Trenčinský, Nitranský kraj)

Sso - středoslovenská oblast (Žilinský a Banskobystrický kraj), Vso - východoslovenská oblast (Prešovský a Košický kraj)



Nákupní ceny jatečných prasat (SEUROP)

Sk/kg v j. hm. (bez DPH)

	Položka	Zso	Sso	Vso	SR	SR	Vývoj v %	Přepočít na ž.hm.
					48. týden	46. týden		
Prasata S	Počet	530	715	150	1 395	1 514	-7,9	-
	Prům. ž.hm.	105,2	105,5	106,7	105,5	105,7	-0,2	-
	Prům. cena	54,80	54,92	56,31	55,02	55,11	-0,2	43,67
Prasata E	Počet	3 097	2 820	731	6 648	6 448	3,1	-
	Prům. ž.hm.	109,2	111,2	108,3	110,0	112,1	-1,9	-
	Prům. cena	54,71	54,58	55,27	54,71	54,83	-0,2	43,42
Prasata U	Počet	1 704	796	474	2 974	2 875	3,4	-
	Prům. ž.hm.	113,9	118,7	115,4	115,5	116,6	-1,0	-
	Prům. cena	53,38	52,98	54,61	53,46	53,29	0,3	42,43
Prasata R	Počet	212	89	113	414	486	-14,8	-
	Prům. ž.hm.	118,4	126,7	117,6	120,1	121,7	-1,4	-
	Prům. cena	49,63	48,13	52,50	50,06	51,14	-2,1	39,73
Prasata O	Počet	19	12	6	37	64	-42,2	-
	Prům. ž.hm.	120,0	116,2	123,3	119,4	127,6	-6,5	-
	Prům. cena	43,56	42,42	50,83	44,42	47,96	-7,4	35,25
Prasata P	Počet	*	*	*	*	12	-	-
	Prům. ž.hm.	*	*	*	*	124,2	-	-
	Prům. cena	*	*	*	*	47,35	-	-
Prasata S - P	Počet	5 565	4 432	1 475	11 472	11 399	0,6	-
	Prům. ž.hm.	110,6	111,9	111,2	111,2	112,9	-1,5	-
	Prům. cena	54,04	54,14	54,91	54,19	54,24	-0,1	43,01
Prasata T	Počet	24	14	*	43	134	-67,9	-
	Prům. ž.hm.	183,4	157,6	*	172,8	161,3	7,1	-
	Prům. cena	47,20	45,87	*	47,69	52,43	-9,1	37,85
Prasnice	Počet	73	*	45	168	169	-0,6	-
	Prům. ž.hm.	237,1	*	209,1	232,2	222,5	4,4	-
	Prům. cena	41,49	*	41,70	41,39	40,91	1,2	33,11
Prasata celkem	Počet	5 700	4 514	1 535	11 749	11 780	-0,3	-
	Prům. ž.hm.	112,3	113,4	114,0	112,9	114,8	-1,6	-
	Prům. cena	53,58	53,77	54,12	53,73	53,74	-	42,64

Orientační přepočítávací koeficienty: prasata 1,26

Pozn.: * - méně než tři údaje; Zso - západoslovenská oblast (Bratislavský, Trnavský, Trenčinský, Nitrianský kraj)

Sso - stredoslovenská oblast (Žilinský a Banskobystrický kraj), Vso - východoslovenská oblast (Prešovský a Košický kraj)

Pramen: ATIS, Správa o trhu s jatočnými zvieratami a mäsom č. 24/2005

Průměrné nákupní ceny masných výrobků

Ceny jsou uváděny Sk/kg (bez DPH)

	Zso	Sso	Vso	SR	SR	Vývoj v %
				48. týden	46. týden	
Špekáčky	47,15	*	41,37	41,62	41,35	0,7
Párky obyčejné	43,65	*	41,42	42,12	40,23	4,7
Slovenský salám	52,94	*	*	51,18	48,12	6,4
Šunkový salám	86,66	*	103,14	90,79	87,94	3,3
Inovecký trvan. salám	87,28	*	86,44	83,84	83,03	1,0
Čingovský salám	84,43	*	81,88	82,64	82,03	0,8
Salám Nitran	167,64	*	141,21	145,69	154,00	-5,4
Oravská uzená slanina	120,43	*	114,36	103,89	99,15	4,8
Dušená šunka strojová	126,26	*	125,48	124,35	132,46	-6,1

Pozn.: * - méně než tři údaje; Zso - západoslovenská oblast (Bratislavský, Trnavský, Trenčinský, Nitrianský kraj)

Sso - stredoslovenská oblast (Žilinský a Banskobystrický kraj), Vso - východoslovenská oblast (Prešovský a Košický kraj)

Pramen: ATIS, Správa o trhu s jatočnými zvieratami a mäsom č. 24/2005



Americké maso směřuje do Ruské federace

Spojené státy a Ruská federace uzavřely novou dohodu, která se týká zásobování americkým masem a drůbežími výrobky. Pokračuje se v obchodech uzavřených na základě smluv podepsaných 29. září 2003. Smlouva je stvrzením zvláštního mechanismu zahrnujícím tarifní kvóty, podle nichž mohou Spojené státy americké vyvázet pouze určité množství každého výrobku za relativně nízkou cenu. Množství převyšující tyto dané hranice se zatíží vyšší sazbou. Smlouva také zahrnuje formulace dovozních licencí, veterinárních povolení a pevně zavedených konzultačních mechanismů pro určité obchodní záležitosti, včetně sanitárních opatření. Poradní mechanismus zajišťuje, že se zástupci Spojených států amerických a Ruska budou nadále setkávat dvakrát za rok, aby zhodnotili

podmínky na trhu a porovnali veškeré získané obchodní údaje. Americké společnosti zpracovávající maso spolupracují s dalšími průmyslovými skupinami, které podporují tuto smlouvu, včetně institucí, které se věnují zpracování drůbeže, vajec, chovem dobytka, zpracováním vepřového masa a federace sledující vývoz masa. Americký vývoz masa a drůbeže do Ruska dosahuje průměrné hodnoty 480 milionů amerických dolarů ročně od roku 2000. Rusko je pro americké drůbeží výrobky špičkovým trhem, kde v roce 2001 dosáhla úroveň exportu téměř 700 milionů. V současné době je Rusko pro USA šestým největším trhem, kam je dodáváno vepřové maso a sedmým největším trhem, který odebírá hovězí maso.

Pramen: www.agris.cz

Americké hovězí maso míří opět do Japonska

Trh s hovězím masem zaznamenal obrat. Japonsko totiž po dvou letech zrušilo zákaz na dovoz hov. masa ze Spojených států a Kanady. Dá se tak očekávat, že Japonsko, jakožto druhý největší světový dovozce hovězího masa, s oběma zeměmi obnoví své obchodní kontakty s touto komoditou. Spojené státy i Kanada

totiž akceptovaly veškeré podmínky japonské strany pro obnovení spolupráce. Reakce trhu však přesto byla pouze symbolická. Důvodem je totiž fakt, že obnovení exportu amerického hovězího masa do Japonska bude ještě nějaký čas trvat.

Pramen: www.agris.cz

Němci se po skandálech s prošlým masem přimknuli k bioobchodům

Aféry týkající se prodeje prošlého masa nebo masa nevhodného pro lidskou spotřebu v Německu pomáhají ekologickým prodejnám a malým řeznictvím. Řezníci, kteří nabízejí maso zvířat z ekologických chovů, v poslední době téměř nestačí uspokojovat poptávku, například po takzvaném ekologickém vepřovém. Ředitel Sdružení ekologického potravinářského průmyslu Alexander Gerber tvrdí, že zájem o masné ekovýrobky se zvýšil o 30 procent. Maso z ekologické výroby podléhá přísnějším kontrolám kvality a přísnějším pravidlům. Němci se na tato měřítka

znovu zaměřili po nedávných aférách, kdy se zjistilo, že desítky mražen po celé zemi skladují a nabízejí prošlé maso, a některé firmy ve velkém obchodují se zbytky určenými do zvířecích konzerv jako se surovinou vhodnou třeba k výrobě želatiny nebo uzenin. Spotřebitelé otřesení rozsahem aféry začali výrazněji vyhledávat i malá řeznictví, neboť jim jejich zboží připadá důvěryhodnější než anonymní výrobky ve velkých supermarketech. Supermarkety tvrdí, že jim obrat neklesá, podle malých podniků je ale obrat na trhu a příklon k menším podnikům viditelný.

Pramen: www.agris.cz

Trhy s hovězím masem: import do EU roste; USA vs. Japonsko

Spojené státy mohou opět vyvázet hovězí maso do Japonska. Maso musí pocházet pouze ze zvířat starých maximálně 20 měsíců. V roce 2003 exportovaly USA do Japonska hovězí maso a výrobky z hovězího masa za 1,4 miliardy USD. Před prosincem 2003, kdy byl v zemi detekován první případ BSE u krávy, vyvážely Spojené státy hovězí maso do 119 zemí. Společně s Japonskem otevřelo znovu svůj trh pro americké hovězí maso 67 zemí. Za prvních devět měsíců 2005 bylo do zemí EU dovezeno o 12 procent více hovězího

masa z třetích zemí než ve stejném období 2004. Největší vzestup zaznamenaly nákupy v Brazílii, a to o 6 tisíc tun více v případě mraženého masa (celkem 76 600 tun) a o 12 000 tun v případě chlazeného hovězího masa (celkem 63 300 tun). Ve shodném období bylo z EU vyvezeno 106 tisíc tun masa, což je o přibližně 60 tisíc tun méně než v periodě leden-září 2004. Téměř o polovinu hovězího masa méně nakoupilo v EU Rusko.

Pramen: www.maso.cz



Kolik masa sníme

Průměrný Čech sní za svůj život 5,5 tuny masa, z toho nejvíce vepřového, asi 2,8 tuny. Jsou to přibližně dva býci, téměř třicet prasat a přes tisíc kuřat. Děsí vás to? Vždyť za svůj život k tomu vypijete velký bazén vody o 70 m³, tedy asi 1000 litrů za rok, což je jen necelé 3 litry denně. Průměrný Američan je ve spotřebě masa větší pašák. Sní za svůj život v průměru celých 9 tun masa. To je 35 milionů tun masa, které musí USA pro svůj trh ročně vyprodukovat. Někdo spočítal, že podle průměrné americké spotřeby bychom pro současných šest miliard lidí potřebovali rovných šest zeměkouli, anebo šestkrát zvýšit současnou produkci. Spotřeba masa závisí na řadě faktorů, nejen na finančních možnostech, ceně, dostupnosti, ale také na zvyklostech a věkové struktuře obyvatel i módních trendech. Byla a je i určitým obrazem blahobytu. Nejvyšší spotřebu masa na osobu uvádí USA – na úrovni 121 kg, dále Španělsko 118 kg, Dánsko 116 kg, Rakousko a Austrálie 110 kg. Průměrná světová spotřeba masa na osobu a rok 2001 však byla 38,3 kg,

v rozvinutých zemích 77,5 kg, v Evropě 72 kg, v EU 91,8 kg. V rozvojových zemích je průměrná spotřeba masa na obyvatele jen 27,5 kg. Toto číslo však v sobě skrývá obrovský rozptyl od velmi nízkých hodnot – Etiopie 0,5 kg, Bangladéš 3,1 kg, Indie 5,2 kg, ale také Čínu, která nedávno vykazovala spotřebu blízko 20 kg, dnes už přes 51 kg. Nejoblíbenějších masem na světě je svým podílem přes 40 % celkové spotřeby vepřové maso i přesto, že miliony lidí islámské a židovské víry toto maso zcela odmítají. Největšími jedlíky vepřového masa jsou Rakušané – 71 kg, Dánové – 70 kg a Španělé – 66 kg. Průměrný Čech sní za rok 41 kg vepřového masa. Je tradiční surovinou v kuchyni Číňanů – 34 kg, Korejců, Filipinců a Vietnamců. Je oblíbené i u obyvatel Severní a Jižní Ameriky, nepohrdnou jim ani Afričané. Hovězí maso je preferováno mezi obyvateli USA – 43 kg, Kanady – 32 kg, Austrálie – 40 kg, zemích latinské Ameriky, Argentiny – 57 kg, Uruguaye – 54 kg, Norska, Švýcarska – 30 kg, Francie – 27 kg a Itálie – 22 kg.

Pramen: www.agris.cz

Nárůst spotřeby hovězího masa v USA

Spotřebitelé ze Spojených států se nenechali ovlivnit ani prokázaným výskytem prvního případu onemocnění bovinní spongioformní encefalopatií (BSE) ve své zemi na konci roku 2003 a zvýšili v uplynulém roce konzumaci hovězího masa o 1,8 % na 29,98 kg. Nadprůměrné množství hovězího masa (33,11 kg) konzumuje venkovské obyvatelstvo, především ve státech na středním západě Spojených států, kde žije mnoho Američanů německého původu. Ale také v domácnostech Afroameričanů je hovězí maso na jídelničku častěji v porovnání s ostatními skupinami obyvatelstva, a to především ve formě masa mletého. Jedním z faktorů ovlivňujících spotřebu hovězího masa je také sociální postavení konzumentů. U amerického obyvatelstva s nízkými příjmy na jednoho člena domácnosti je hovězí maso na jídelničku častěji než je

tomu u zámožnějších vrstev. Nejoblíbenějším zdrojem živočišných proteinů je maso drůbeží, jehož spotřeba v uplynulém roce stoupla o 2,8 kg na 38,24 kg. Hovězí maso se na žebříčku oblíbenosti umístilo na druhém místě před masem vepřovým, jehož spotřeba klesla ve sledovaném období o 0,8 kg na 23,27 kg. Zvýšená oblíbenost hovězího masa v posledních letech jde částečně také na vrub zájmu o méně kalorickou stravu, zaměřenou na snížení podílu sacharidů a zvýšení podílu proteinů živočišného původu. Debata, která se rozproutila okolo BSE, neměla na chuť Američanů na hovězí maso téměř žádný vliv. I po výskytu druhého případu nemoci šilenců krav v jedné texaské dojnici v červnu letošního roku zůstala situace na trhu s hovězím masem stabilní.

Pramen: www.agronavigátor.cz

Vizuální klasifikace jatečných těl prasat

V Holandsku se již po několik let testuje metoda optické vizuální klasifikace jatečných těl prasat jako možná alternativa rozšířené metody AutoFOM. Očividně špatné výsledky přinutily Dumeco nyní přerušit ověřování metody vizuální klasifikace a bude i nadále testovat kvalitu jatečného těla prasat pomocí Hennesy přístroje. Odůvodnění: k odhadu podílu svaloviny se ukázal vizuální systém jako dobrý, ale při odhadu jednotlivých masitých částí pracoval přístroj nepřesně. Mimoto je tato metoda méně vhodná pro

posuzování typu prasat a celkově je dost náchylná na vznik poruch. V Německu existuje vizuální přístroj, jehož používání pro stanovení podílu hlavních masitých částí ještě nebylo povoleno, ale již po několik let se používá v mnoha jatečných provozech ke stanovení obchodní hodnoty – dosud bez problémů (žaloby). Experti spatřují v optické metodě klasifikace cenově výhodnou alternativu k velmi finančně nákladné technice AutoFOM, zvláště v případě malých porážkových kapacit.

Pramen: www.agronavigátor.cz


Týdenní porážky prasat v tis. kusech

Země	Ke konci týdne		Kumulace od počátku roku	% rozdíl ve srovnání s r. 2004
Německo	4.12.05	11.12.05	11.12.05	-
Prasata	816,7	818,5	38 030,0	-
Prasnice	19,0	19,6	900,4	-
Nizozemsko	27.11.05	4.12.05	4.12.05	-
Prasata	295,0	293,0	13 450,1	-
Velká Británie	3.12.05	10.12.05	10.12.05	-
Prasata	157,2	162,5	7 189,4	-
Dánsko	4.12.05	11.12.05	11.12.05	-
Prasata	422,5	430,8	19 565,7	-
Prasnice	7,6	7,7	380,4	-
Irsko	3.12.05	10.12.05	10.12.05	-
Prasata	57,4	56,6	2 419,8	-
Prasnice	1,6	1,9	81,1	-

Pramen: EMS (ZMP, Bord Bia, MLC estimates, Danish Meat Board)

Týdenní porážky skotu v tis. kusech

Země	Ke konci týdne		Kumulace od počátku roku	% rozdíl ve srovnání s r. 2004
Německo	4.12.05	11.12.05	11.12.05	-
Mladí býci	23,8	22,2	941,1	-
Krávy	26,2	24,9	1 070,6	-
Telata	5,7	6,6	228,4	-
Irsko	3.12.05	10.12.05	10.12.05	-
Býčci	20,8	20,8	751,4	-
Jalovice	10,9	11,6	338,3	-
Velká Británie	3.12.05	10.12.05	10.12.05	-
Býčci	18,7	18,6	790,3	-
Jalovice	16,8	16,0	602,2	-
Mladí býci	6,0	7,0	331,0	-
Dánsko	4.12.05	11.12.05	11.12.05	-
Mladí býci	4,1	5,0	221,4	-
Krávy	4,9	4,8	191,8	-

Pramen: EMS (ZMP, Bord Bia, MLC estimates, Danish Meat Board)

Kurzy devizového trhu – Česká národní banka – platnost od 5. 1. 2006

100 HUF -	11,556 Kč	1 CHF -	18,717 Kč	100 SKK -	76,889 Kč
1 DKK -	3,880 Kč	1 PLN -	7,622 Kč	1 EUR -	28,945 Kč
1 GBP -	42,019 Kč	1 USD -	23,943 Kč		


Ceny producentů jatečných prasat, SEUROP systém

(EUR/100 kg jatečné hmotnosti)

jak.	Česká rep.		Polsko		Rakousko		Maďarsko		Slovensko		Německo**	
	třída	cena	týden	cena	týden	cena	týden	cena	týden	cena	týden	cena
S	150,72	49.	133,56	49.	148,00	49.	134,74	49.	146,12	49.	-	-
E	149,86	49.	128,79	49.	140,00	49.	134,43	49.	145,60	49.	148,00	49.
U	140,86	49.	122,21	49.	120,00	49.	130,29	49.	141,11	49.	137,00	49.
R	131,59	49.	115,65	49.	103,00	49.	124,76	49.	132,86	49.	-	-
O	122,21	49.	106,16	49.	108,00	49.	114,55	49.	124,23	49.	-	-
P	111,62	49.	99,46	49.	91,00	49.	110,12	49.	131,23	49.	-	-
S-P	145,62	49.	122,02	49.	142,00	49.	132,54	49.	143,80	49.	143,00	49.

Pramen: TIS ČR SZIF, ZMP – Marktberichtstelle; Pozn.: ** třídy E-P

Ceny producentů mladých býků, EUROP systém

(EUR/100 kg jatečné hmotnosti)

jak.	Česká rep.		Polsko**		Rakousko		Maďarsko		Slovensko		Německo***	
	třída	cena	týden	cena	týden	cena	týden	cena	týden	cena	týden	cena
E	260,76	49.	-	-	310,00	49.	-	-	-	-	-	-
U	267,38	49.	221,38	49.	304,00	49.	-	-	241,45	49.	295,00	49.
R	258,48	49.	223,31	49.	296,00	49.	221,03	49.	242,06	49.	286,00	49.
O	241,83	49.	223,30	49.	275,00	49.	223,19	49.	232,10	49.	258,00	49.
P	219,27	49.	-	-	272,00	49.	221,03	49.	219,93	49.	-	-
E-P	255,38	49.	-	-	300,00	49.	222,51	49.	236,86	49.	281,00	49.

Pramen: TIS ČR SZIF, ZMP – Marktberichtstelle; Pozn.: ** třídy U3, R3, O3; *** třídy U3, R3, O3

Byla schválena nařízení a rozhodnutí:
NAŘÍZENÍ KOMISE (ES) č. 2040/2005 ze dne 14. prosince 2005

Tímto nařízením se stanoví prováděcí pravidla v odvětví vepřového masa k režimu dovozu stanovenému v rámci evropských dohod s Bulharskem a Rumunskem.

NAŘÍZENÍ KOMISE (ES) č. 2084/2005 ze dne 19. prosince 2005

Toto nařízení pojednává o dovozních licencích pro produkty z hovězího a telecího masa původem z Botswany, Keni, Madagaskaru, Svazijska, Zimbabwe a Namibie.

NAŘÍZENÍ KOMISE (ES) č. 2088/2005 ze dne 19. prosince 2005

Tímto nařízením se stanoví, do jaké míry lze vyhovět žádostem o dovozní licence podaným v prosinci 2005 pro některé produkty z vepřového masa v rámci režimu stanoveném nařízením Rady (ES) č. 774/94 o otevření a správě některých celních kvót Společenství pro vepřové maso a některé další zemědělské produkty.

NAŘÍZENÍ KOMISE (ES) č. 1989/2005 ze dne 19. prosince 2005

Tímto nařízením se stanoví, do jaké míry lze vyhovět žádostem o dovozní licence podaným v prosinci 2005 v rámci režimu stanoveného celními kvótami pro některé produkty z vepřového masa na období od 1. ledna do 31. března 2006.

OPRAVA NAŘÍZENÍ KOMISE (ES) č. 2084/2005 ze dne 19. prosince 2005

Toto nařízení pojednává o dovozních licencích pro produkty z hovězího a telecího masa původem z Botswany, Keni, Madagaskaru, Svazijska, Zimbabwe a Namibie (Úř. věst. L 333, 20.12.2005).

NAŘÍZENÍ KOMISE (ES) č. 2109/2005 ze dne 21. prosince 2005

Toto nařízení pojednává o změně nařízení (ES) č. 716/96, kterým se přijímají mimořádná opatření na podporu trhu s hovězím masem ve Spojeném království.


NAŘÍZENÍ KOMISE (ES) č. 2147/2005 ze dne 23. prosince 2005

Tímto nařízením se stanoví vývozní náhrady pro hovězí a telecí maso.

NAŘÍZENÍ KOMISE (ES) č. 2163/2005 ze dne 22. prosince 2005

Tímto nařízením se stanoví zamítnutí žádostí o vývozní licence pro produkty z odvětví hovězího a telecího masa.

NAŘÍZENÍ KOMISE (ES) č. 2172/2005 ze dne 23. prosince 2005

Tímto nařízením se stanoví prováděcí pravidla pro celní kvótu pro dovoz živého skotu o hmotnosti vyšší než 160 kg a pocházejícího ze Švýcarska stanovenou Dohodou mezi Evropským společenstvím a Švýcarskou konfederací o obchodu se zemědělskými produkty.

NAŘÍZENÍ KOMISE (ES) č. 2185/2005 ze dne 27. prosince 2005

Tímto nařízením se pro rok 2006 otevírají celní kvóty Společenství pro ovce, kozy, skopové a kozí maso.

NAŘÍZENÍ KOMISE (ES) č. 2186/2005 ze dne 27. prosince 2005

Tímto nařízením se mění nařízení (ES) č. 936/97 o otevření a správě celních kvót pro vysoce jakostní čerstvé, chlazené a zmrazené hovězí maso a pro zmrazené buvolí maso.

OPRAVA NAŘÍZENÍ KOMISE (ES) č. 2163/2005 ze dne 22. prosince 2005

Tímto nařízením se stanoví zamítnutí žádostí o vývozní licence pro produkty z odvětví hovězího a telecího masa (Úř. věst. L 342 ze dne 24.12.2005).

Události v oblasti vepřového masa za měsíc listopad 2005

Vzhledem k stabilní situaci zůstaly vývozní subvence v původní výši, jak je stanoveno v Nařízení Komise (ES) č. 1527/2005 ze dne 20. září 2005. Průměrná cena v EU byla 1,35 € /Kg v mase.

Události v oblasti skotu a hovězího masa za měsíc listopad 2005

Sazby vývozních subvencí zůstaly na stejné úrovni a jsou stanoveny v Nařízení Komise 1526/2005 ze dne 20. 9. 2005.

Pramen: Oddělení prémiových práv a živočišných komodit

Vydavatel

TIS ČR, SZIF

Státní zemědělský intervenční fond
Ve Smečkách 33, 110 00 Praha 1

www.szif.cz

Odpovědný pracovník

Ing. Tomáš Materna
vedoucí Samostatného oddělení
agrární informatiky

tel.: 222 871 577

fax: 222 871 591

e-mail: tomas.materna@szif.cz

Komoditní manager

Ing. Monika Trnková
Ing. Jana Bernášková

tel.: 222 871 594-5

fax: 222 871 591-2

e-mail: monika.trnkova@szif.cz

Rozmnožování anebo rozšiřování tohoto zpravodaje nebo jeho části jakýmkoliv způsobem je zakázáno, s výjimkou případů povolených autorským zákonem nebo předchozího písemného souhlasu TIS^{CR} SZIF. Údaje obsažené v tomto zpravodaji jsou pouze informativního charakteru a nemají závaznou povahu. Jejich citace je možná pouze s uvedením zdroje TIS^{CR} SZIF.