








ZPRÁVA O TRHU ZELENINY

Vývoj cen:

Obchodní odbytové ceny zeleniny z dovozu

	Paprika žlutá.....	77,40 Kč/kg
	Okurky salátové.....	46,00 Kč/kg
	Křen.....	50,30 Kč/kg
	Zelí kysané balené.....	7,30 Kč/ks
	Ředkev bílá.....	9,10 Kč/ks

Obsah:

Komoditní zpravodajství.....	1
Ceny zemědělských výrobců.....	2
Obchodní ceny.....	3
Spotřebitelské ceny.....	4
Informace ze zahraničních trhů.....	5

Komoditní zpravodajství

Ceny zemědělských výrobců

Průměrné ceny zemědělských výrobců (CZV) sledovaných druhů zeleniny se ve 3. týdnu 2005 nezměnily a zůstaly na úrovni předchozího týdne. U netříděné cibule se CZV pohybovaly v rozpětí od 0,90 do 2,50 Kč/kg, u póru od 8,- do 9,- Kč/kg. Průměrná CZV bílého zelí poklesla ve srovnání se stejným obdobím loňského roku až o 2,10 Kč/kg (tj. o 56,8 %) na 1,60 Kč/kg, CZV mrkve a karotky oslabila v průměru o 3,90 Kč/kg (o 53,4 %) na 3,40 Kč/kg. Petržel prodávali pěstitelé od 8,- do 9,50 Kč/kg, hlávkovou kapustu od 2,50 do 4,- Kč/kg.

Obchodní ceny

Ve 3. týdnu 2005 došlo k následujícím změnám obchodních cen zeleniny. Průměrná obchodní nákupní cena (NC) tuzemské cibule světlé oslabila proti předchozímu týdnu o 0,40 Kč/kg (o 11,7 %) na 2,80 Kč/kg, její obchodní odbytová cena (OC) se snížila v průměru o 0,20 Kč/kg (o 4,5 %) na 4,20 Kč/kg. U dovozové bílé ředkve poklesla průměrná NC o 2,70 Kč/ks na 6,80 Kč/ks, tj. o 28,2 %, OC této ředkve oslabila v průměru o 3,60 Kč/ks (o 28,2 %) na 9,10 Kč/ks. Přestože se

průměrná NC kysaného baleného zelí z dovozu snížila o 1,10 Kč/ks (o 19,6 %) na 4,50 Kč/ks, jeho OC zůstala na úrovni předchozího týdne, tedy 7,30 Kč/ks. Průměrné nákupní ceny mrkve a karotky se ve sledovaném týdnu snížily, NC z domácí produkce o 0,60 Kč/kg (o 13 %) na 4,- Kč/kg, NC importované mrkve poklesla rovněž o 0,60 Kč/kg (o 13,6 %) na 3,80 Kč/kg. U rajčat z dovozu se výrazně zvýšila průměrná NC, a to o 11,80 Kč/kg (o 44,7 %) na 38,30 Kč/kg, jejich OC vzrostla v průměru také o 11,80 Kč/kg (o 33,7 %) na 46,90 Kč/kg. Nadále posilovala odbytová cena importovaných salátových okurek, která dosáhla úrovně 46,- Kč/kg (nárůst o 15,30 Kč/kg, tj. o 49,7 %). Proti předchozímu období vzrostla NC zelené papriky z dovozu, v průměru o 8,50 Kč/kg (o 20,1 %) na 50,60 Kč/kg, její OC se zvýšila o 9,90 Kč/kg (o 19,7 %) na 60,10 Kč/kg. Odbytová cena importované žluté papriky posílila o 21,70 Kč/kg na 77,40 Kč/kg, tj. o 39 %.



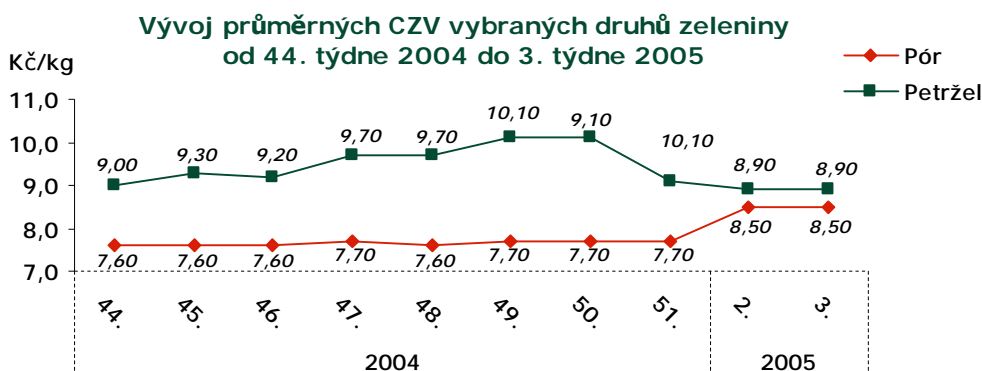
Ceny zemědělských výrobců

Ceny zemědělských výrobců vybraných druhů zeleniny I. jakostní třídy

Kč/MJ

Druh zeleniny	MJ	3. týden 2005 (k 19. 1.)			3. týden - průměr		Změna 3. týden 05/04 (%)
		min	max	průměr	2004	2003	
Cibule netříděná	kg	0,90	2,50	2,10	-	-	.
Celer	kg	5,00	7,50	6,50	10,06	10,30	- 35,4
Kapusta hlávková	kg	2,50	4,00	3,20	5,60	7,40	- 42,9
Kapusta hlávková	ks	3,30	4,50	3,90	7,50	-	- 48,0
Mrkev a karotka	kg	3,00	4,00	3,40	7,30	6,00	- 53,4
Petržel	kg	8,00	9,50	8,90	15,80	11,40	- 43,7
Pór	kg	8,00	9,00	8,50	-	-	.
Zelí bílé	kg	1,30	2,00	1,60	3,70	5,60	- 56,8
červené	kg	2,50	3,90	3,10	5,30	6,70	- 41,5

Poznámka : Ceny zemědělských výrobců jsou uváděny bez DPH a bez dopravy. MJ = měrná jednotka, Pomlčka = Ceny nejsou k dispozici.
Pramen : ZUČM



Pramen: Podle údajů ZUČM zpracoval TIS^{ČR} SZIF.

Porovnání průměrných CZV celeru I. jak. třídy

Kč/kg

Rok	Týden					
	48.	49.	50.	51.	2.	3.
2002/03	9,70	9,80	9,50	-	9,90	10,30
2003/04	10,10	10,30	10,50	10,10	-	10,06
2004/05	7,00	6,30	6,30	6,30	6,50	6,50

Pramen: Podle údajů ZUČM zpracoval TIS^{ČR} SZIF.

Porovnání průměrných CZV hlávkového zelí červeného I. jak. třídy

Kč/kg

Rok	Týden					
	48.	49.	50.	51.	2.	3.
2002/03	4,30	5,30	5,40	-	5,50	6,70
2003/04	5,70	5,60	5,50	5,70	-	5,30
2004/05	3,00	2,90	2,90	2,90	3,10	3,10

Pramen: Podle údajů ZUČM zpracoval TIS^{ČR} SZIF.



Přehled o aktuální situaci v odbytu zeleniny domácích producentů ve 3. týdnu 2005

Útlum odbytu trvá. Největší problémy přetrvávají u mrkve, cibule a bílého zelí. Někteří pěstitelé zcela zastavili prodej zelí v ceně pod 2,00 Kč/kg. Protože nabídka cibule suché je stále velká, prodejní cena se sice velice nepatrně zvýšila,

ale na tuto dobu je to velmi málo, vezmeme-li v úvahu náklady na větrání, které skladování velmi prodražilo.

Pramen: ZUČM

Obchodní ceny

Obchodní nákupní ceny vybraných druhů zeleniny I. jakostní třídy

Datum zjištění ceny: 3. týden 2005

Kč/MJ

Druh zeleniny	MJ	Nákupní ceny							
		z domácí produkce				z dovozu			
		min	max	průměr	±3/2	min	max	průměr	±3/2
Celer bez natě	kg	5,30	6,50	5,90	- 0,40	5,30	9,20	7,00	- 0,40
Cibule světlá suchá	kg	2,00	3,90	2,80	- 0,40	-	-	-	-
červená	kg	-	-	-	-	8,20	10,20	9,10	- 0,10
Česnek	kg	-	-	-	-	23,30	36,00	29,40	+ 0,60
Kapusta hlávková	kg	3,70	5,20	4,40	- 0,30	3,70	5,20	4,40	- 0,30
Křen	kg	-	-	-	-	36,00	42,20	38,10	- 0,80
Květák	ks	-	-	-	-	21,80	27,10	24,90	+ 0,70
Mrkev a karotka	kg	2,80	4,70	4,00	- 0,60	2,80	4,70	3,80	- 0,60
Paprika bílá	kg	-	-	-	-	46,00	59,00	55,30	- 0,10
červená	kg	-	-	-	-	39,00	68,00	59,00	+ 7,10
zelená	kg	-	-	-	-	43,60	55,60	48,10	- 0,70
Petržel bez natě	kg	-	-	-	-	8,60	10,00	9,20	- 0,20
Petrželová nať kadeřavá	kg	-	-	-	-	43,60	55,60	48,10	- 0,70
Pór	kg	-	-	-	-	10,00	15,90	13,70	+ 2,70
Rajčata	kg	-	-	-	-	24,90	45,00	38,30	+ 11,80
Ředkev bílá	ks	-	-	-	-	5,90	8,20	6,80	- 2,70
Ředkvička	sv.	-	-	-	-	8,30	10,00	9,20	0,00
Salát barevný	ks	-	-	-	-	14,20	17,60	16,00	- 1,80
hlávkový	ks	-	-	-	-	11,50	13,90	12,80	0,00
Zelí bílé	kg	1,60	2,80	2,10	+ 0,10	2,00	3,00	2,70	.
červené	kg	3,00	5,70	3,70	- 0,20	-	-	-	-
kysané balené	ks	-	-	-	-	3,60	5,70	4,50	- 1,10
Kysané volné	kg	-	-	-	-	5,80	9,50	7,80	.
pekingské	kg	-	-	-	-	4,70	5,70	5,10	+ 0,10
Žampiony	kg	-	-	-	-	34,00	39,20	37,40	+ 0,30

Poznámka : Nákupní cena je cena bez DPH. MJ = měrná jednotka Pomlčka = méně než 3 respondenti. Tečka = Ceny nebyly v předchozím týdnu k dispozici.
 Pramen : TIS ČR/SZIF



Obchodní odbytové ceny vybraných druhů zeleniny I. jakostní třídy

Datum zjištění ceny: 3. týden 2005

Kč/MJ

Druh zeleniny	MJ	Odbytové ceny							
		z domácí produkce				z dovozu			
		min	max	průměr	±3/2	min	max	průměr	±3/2
Celer bez natě	kg	7,90	11,50	9,10	+ 0,10	8,00	11,50	9,60	+ 0,10
Cibule suchá světlá	kg	3,00	4,80	4,20	- 0,20	2,50	5,00	3,40	- 0,30
červená	kg	-	-	-	-	9,00	12,20	10,90	- 0,70
Česnek	kg	-	-	-	-	27,90	44,90	38,30	+ 0,90
Červená řepa	kg	-	-	-	-	5,40	8,90	6,60	+ 0,20
Kapusta hlávková	kg	5,40	6,50	6,10	+ 0,20	5,80	6,50	6,20	+ 0,10
Kedluben	ks	-	-	-	-	10,50	12,90	11,60	.
Křen	kg	-	-	-	-	44,00	56,00	50,30	0,00
Květák	ks	-	-	-	-	27,50	31,90	29,10	+ 1,50
Mrkev a karotka	kg	5,50	6,50	6,00	0,00	4,20	7,00	5,50	- 0,20
Okurky salátové	kg	-	-	-	-	40,00	54,80	46,00	+ 15,30
Paprika bílá	kg	-	-	-	-	53,00	73,50	65,20	+ 1,00
červená	kg	-	-	-	-	61,70	77,50	71,40	+ 10,20
zelená	kg	-	-	-	-	50,00	65,00	60,10	+ 9,90
žlutá	kg	-	-	-	-	69,00	82,20	77,40	+ 21,70
Petržel bez natě	kg	-	-	-	-	8,40	13,20	10,70	- 0,60
Petrželová nať kadeřavá	kg	-	-	-	-	54,00	64,70	59,30	+ 0,10
Pór	kg	-	-	-	-	11,90	18,90	17,10	+ 1,80
Rajčata	kg	-	-	-	-	29,30	53,50	46,90	+ 11,80
Ředkev bílá	ks	-	-	-	-	7,70	10,00	9,10	- 3,60
Ředkvička	sv.	-	-	-	-	10,60	11,90	11,20	- 0,20
Salát barevný	ks	-	-	-	-	19,00	20,90	19,90	- 1,20
hlávkový	ks	-	-	-	-	13,50	16,50	14,80	- 1,20
Zelí bílé	kg	2,30	3,90	3,20	+ 0,10	3,50	5,00	4,00	.
červené	kg	4,50	6,90	5,60	+ 0,10	5,40	6,00	5,80	+ 0,20
kysané balené	ks	-	-	-	-	6,90	8,00	7,30	0,00
kysané volné	kg	-	-	-	-	9,00	12,00	10,60	+ 0,50
pekingské	kg	-	-	-	-	6,00	8,90	7,00	+ 0,20
Žampiony	kg	-	-	-	-	44,00	52,50	47,60	+ 0,30

Poznámka : Odbytová cena je cena bez DPH. MJ = měrná jednotka Pomlčka = méně než 3 respondenti Tečka = Ceny nebyly v předchozím týdnu k dispozici.
 Pramen : TIS ČR SZIF

Srovnání průměrných spotřebitelských cen vybraných druhů zeleniny

Kč/kg

Druh zeleniny/ týden	2004							2005	
	45.	46.	47.	48.	49.	50.	52.	1.	2.
Papriky	50,07	52,28	52,96	55,23	60,30	65,95	75,49	77,45	77,17
Rajská jablka	30,92	35,70	37,07	38,20	44,05	48,43	50,29	44,54	44,35
Karotka pravá	8,65	8,73	8,45	8,77	8,67	8,75	8,79	9,16	9,05

Pramen: ČSÚ



Informace ze zahraničních trhů

Obchodní ceny zeleniny ve Velké Británii - tržnice New Covent Garden

Datum zjištění ceny: 11. 1. 2005

USD/MJ

Druh zeleniny	Země původu	MJ	Průměrná cena
Paprika zelená G	Španělsko	kg	3,00
červená G	Španělsko	kg	3,38
Květák	Velká Británie	ks	1,03
Mrkev	Velká Británie	kg	0,39
Zelí bílé	Nizozemí	kg	0,27
Rajčata	Kypr	kg	1,64

Pramen : USDA – Fruit and Vegetables Market News

Ceny zemědělských výrobců zeleniny ve Španělsku – region Valencie

Datum zjištění ceny: 11. 1. 2005

EUR/MJ

Druh zeleniny	MJ	Cena minimální	Cena maximální
Brokolice	kg	0,55	0,65
Celer s natí	kg	0,12	0,16
Cuketa	kg	0,50	0,60
Květák	kg	0,25	0,40
Rajčata	kg	0,65	0,70

Pramen : FAMMU/FAPA

Obchodní ceny vybraných druhů zeleniny v tržnicích SRN

Datum zjištění ceny: 12. 1. 2005

EUR/MJ

Druh zeleniny	Země původu	MJ	Hamburk	Mnichov	Berlín	Frankfurt
Brokolice	Španělsko	100 kg	200 - 240	180 - 240	180 - 220	160 - 220
Cibule 40 - 60/50 - 70 mm	Německo	25 kg	4,0 - 5,5	3,0 - 4,5	4,3 - 5,5	4,0 - 5,0
Celer	Německo	100 kg	40 - 55	30 - 40	45 - 58	40 - 50
Česnek	Francie	100 kg	250 - 280	180 - 220	250 - 275	200 - 240
Kedluben	Itálie	100 ks	30 - 48	30 - 35	32 - 44	30 - 38
Květák	Francie	6 ks	6,0 - 7,5	7,0 - 8,0	6,5 - 7,5	7,0 - 8,0
Mrkev	Německo	100 kg	23 - 36	19 - 30	28 - 39	25 - 44
Paprika červená G	Španělsko	100 kg	220 - 270	200 - 240	230 - 270	220 - 260
Rajčata 57 - 67 mm	Španělsko	6 kg	8,5 - 10,0	8,0 - 9,0	8,7 - 10,0	9,0 - 10,0
Zelí bílé	Německo	100 kg	10 - 20	16 - 25	15 - 25	15 - 23
červené	Německo	100 kg	15 - 25	25 - 30	18 - 28	20 - 30
Okurky salátové 400 - 500 g	Španělsko	100 ks	54 - 64	45 - 55	55 - 62	58 - 62
Žampiony (očistěné)	Německo	100 kg	200 - 400	250 - 300	200 - 380	200 - 300

Poznámka : ks = kus, sv. = svazek

Pramen : ZMP - Obst & Gemüse



Obchodní ceny zeleniny na Slovensku

Datum zjištění ceny: 10. 1. - 13. 1. 2005

SKK/MJ

Druh zeleniny	MJ	Nákupní ceny od producentů		Odbytové ceny z velkoobchodu	
		cenové rozpětí	průměrná cena	cenové rozpětí	průměrná cena
Cibule	kg	2,00 - 5,00	2,88	4,50 - 6,00	5,37
Cibule D	kg	-	-	3,50 - 5,00	4,54
Celer D	kg	-	-	7,90 - 12,00	9,83
Červená řepa	kg	1,50 - 5,00	3,83	5,00 - 11,00	9,13
Česnek D	kg	-	-	32,00 - 54,90	44,89
Kapusta hlávková	kg	-	-	4,70 - 10,00	7,58
Kedluben	kg	-	-	5,50 - 8,00	6,82
Květák D	kg	-	-	34,00 - 46,00	40,96
Mrkev polní	kg	1,00 - 5,00	3,51	4,00 - 8,00	5,56
Mrkev praná D	kg	-	-	5,50 - 7,90	6,28
Okurky salátové D	kg	-	-	31,90 - 59,00	42,68
Paprika zelená D	kg	-	-	49,90 - 78,00	59,77
Petržel polní	kg	6,00 - 12,00	9,44	10,50 - 16,00	13,45
Petržel D	kg	-	-	8,90 - 13,50	11,85
Pór D	kg	-	-	11,00 - 38,00	20,23
Rajčata D	kg	-	-	33,00 - 58,00	43,21
Ředkev bílá D	kg	-	-	15,90 - 22,00	18,74
Zelí bílé	kg	1,50 - 5,00	2,99	2,50 - 5,00	3,83
červené	kg	-	-	3,50 - 8,00	6,28
kysané	kg	-	-	7,50 - 11,00	8,88
pekingské D	kg	-	-	6,50 - 12,00	8,63
Žampiony volně ložené	kg	-	-	55,00 - 70,00	63,54

Poznámka: Odbytové ceny od producentů a z velkoobchodu jsou uváděny bez DPH. D = dovoz Pomlčka = údaje nejsou k dispozici
 Pramen: ATIS – Správa o trhu s ovocím a zeleninou

Velkoobchodní ceny zeleniny na vybraných trzích v Polsku

Datum zjištění ceny: 13. 1. 2005

PLN/MJ

Druh zeleniny	MJ	Bronisze		Kielce		Poznaň		Wroclaw	
		13. 1. 2005		13. 1. 2005		13. 1. 2005		13. 1. 2005	
		min	max	min	max	min	max	min	max
Celer	kg	1,10	1,50	0,70	0,90	1,20	1,40	0,80	1,00
Cibule bílá	kg	0,20	0,35	0,22	0,28	0,38	0,51	0,30	0,30
Červená řepa	kg	0,30	0,40	0,33	0,40	0,52	0,62	0,40	0,50
Česnek	kg	-	-	4,50	5,00	5,00	7,00	6,00	7,00
Květák	ks	-	-	-	-	3,50	4,50	6,00	6,00
Mrkev	kg	0,50	0,80	0,36	0,60	0,60	0,74	0,50	0,60
Petržel	kg	1,20	1,60	0,70	0,90	1,40	1,60	1,00	1,00
Pór	kg	1,00	1,80	0,60	0,80	1,60	2,00	0,80	1,00
Salát hlávkový	ks	2,00	2,50	1,50	2,00	1,83	2,08	2,50	3,00
Zelí bílé	kg	0,20	0,30	0,20	0,27	0,20	0,32	0,17	0,18
Žampiony	kg	4,80	5,80	3,70	4,20	3,25	3,75	4,00	4,50

Pramen: Rynek owoców i warzyw świeżych



Spotřebitelské ceny tuzemské zeleniny v Maďarsku

Datum zjištění ceny: 3. týden (k 18. 1. 2005)

HUF/MJ

Druh zeleniny	MJ	Velkoobchod				
		Debrecen	Kecskemét	Miskolc	Szeged	Szombathely
Celer	kg	220	280	200	-	198
Cibule červená	kg	100	180	150	120	160
Rajčata kulatá	kg	520	400	500	300	398
Mrkev	kg	80	130	80	50	68
Petržel	kg	120	280	140	100	150
Zelí bílé	kg	50	45	40	60	40

Pramen : AKII

Produkce cibule v zemích EU – 25

tis. t

Země	Rok			
	2002	2003	2004	% rozdíl 04/03
EU – 15	4 005	3 657	4 412	+ 20,6
z toho				
Nizozemí ¹⁾	850	825	1 015	+ 23,0
Španělsko	1 101	985	1 088	+ 10,5
Německo	293	272	424	+ 55,9
Francie	450	374	482	+ 28,9
Velká Británie	442	396	490	+ 23,7
Rakousko	108	99	104	+ 5,1
Nové členské státy	842	893	1 065	+ 19,3
z toho				
Polsko	585	678	763	+ 12,5
Česká republika	56	42	92	+ 119,0
Maďarsko	110	93	130	+ 39,8
EU – 25	4 847	4 550	5 477	+ 20,4

Poznámka: 1) – tržní produkce

Pramen: Fruit and Vegetables Markets, prosinec 2004

Produkce a nabídka květáku a brokolice v Evropě

Produkce a odbyt venkovní zeleniny se stali již trvalou mezinárodní záležitostí. Na stále větším významu nabývají pěstitelské oblasti s nejvýhodnějšími stanovišti, z nichž je čerstvá zelenina přepravována po celé Evropě. Platí to především o květáku a brokolici, jejichž pěstování je soustředěno do významných oblastí severozápadní a jižní Evropy, odkud toto zboží putuje do obchodní sítě, schopné je mít v celoroční nabídce. Statistika FAO bohužel nerozlišuje mezi květákem a brokolici, obě plodiny jsou vykazovány společně. Odborníci začínají zcela vážně pochybovat o věrohodnosti předpokládaných údajů, neboť setrvačností se stále vyazuje největší

evropská produkce květáku a brokolice v Itálii 650 000 t, ve Francii 524 000 t a ve Španělsku jen 334 000 t. Podle odhadů firmy Bejo činí však soudobá produkce květáku a brokolice ve Španělsku již 610 000 tun a nadále zřetelně narůstá, což statistiky nezohledňují.

Důležitější nežli dohadování o spolehlivosti statistiky je sledování trendu produkce obou plodin. Z toho vyplývá stagnace a pokles produkce v Itálii a zejména ve Velké Británii a prudký vzestup ve Španělsku a po výrazném poklesu v letech 1997 - 1999 stabilizace produkce ve Francii. Vzdor všem pochybnostem zůstává nejdůležitějším evropským producentem Francie, následována Itálií



a Španělskem. Tato země je naproti tomu již s velkým předstihem nejdůležitějším producentem brokolice, jejíž objem již přesáhl produkci kvěťáku, což je oproti jiným evropským zemím jedinou výjimkou.

Na základě vyhodnocení údajů získaných z FAO, národních statistických zdrojů a vlastních zjištění udává firma Bejo, že největší evropský producent brokolice - Španělsko, dosáhlo (2001) výroby 426 000 tun, z čehož připadalo na provincii Murcia 70 % a na údolí řeky Ebro 20 % produkce. Velké oblíbenosti se těší produkce i spotřeba brokolice ve Velké Británii. Výroba zde podle odhadů dosahuje 66 000 t, přičemž největšími pěstitelskými oblastmi zůstávají hrabství Lincolnshire a Nottinghamshire (61 %), zatímco ve Skotsku se produkuje asi 17 % brokolice. Velmi koncentrovanou výrobu vykazuje Itálie, kde se 90 % produkuje v provincii Puglia (celková produkce 27 000 t.). Pěstování brokolice se rozšiřuje i v tradiční velmoci kvěťáku - Francii (31 000 tun), přičemž 52 % produkce připadá na oblast Finistère v Bretani. Vzestup produkce brokolice vykazuje i Německo (21 000 t), kde je její pěstování soustředěno především do teplejších poloh Porýní-Falce (40 %), nověji se rozšiřuje v Meklenbursku (22 %) a Dolním Sasku (18 %). V Nizozemsku se brokolice pěstuje především v oblasti Severního Holandu, Severního Brabantska, Friska a Zeelandu. Celková produkce je odhadována na 10 000 t.

Rozložení pěstitelských oblastí dovozuje zachování celoroční nabídky: výrazně pozdně podzimní a zimní dominuje v Itálii (oblast Puglia) i ve Španělsku (Murcia, Almeria). Klimatické podmínky dovolují celoroční pěstování brokolice v údolí řeky Ebro na severovýchodě Španělska. Nabídka brokolice z Bretaně a Porýní je vymezena měsíci květen - listopad, nizozemská, britská a většina německé na červenec - polovinu listopadu.

Největšími evropskými exportéry kvěťáku a brokolice jsou Francie (kolem 200 000 t) a Španělsko. Francouzský export v uplynulých deseti letech stagnuje, zatímco španělský značně roste. Itálie produkuje především pro domácí spotřebu, v porovnání s předchozími zeměmi je její vývoz nevýznamný. Hlavní sezóna exportu spadá do měsíců září - květen, v letních měsících se zejména do severozápadní Evropy z jihu téměř žádný kvěťák a brokolice nevyváží. Naproti tomu se v letních měsících uplatňuje vývoz kvěťáku z Německa. Největšími dovozními zeměmi pro kvěťák a brokolici zůstávají Velká Británie a Německo, kam ze Španělska směřuje 43 %, resp. 15 % celkového vývozu. Naproti tomu je Francie orientována především na Německo (42 % celkového vývozu) a méně na Velkou Británii (20 %). Dovoz ze Španělska do Velké Británie narůstá rychlým tempem především díky brokolici.

Pramen: www.zahradaweb.cz, 13. 1. 2005

Kurzy devizového trhu – Česká národní banka – platnost od 19. 1. 2005

1 EUR - 30,275 CZK

1 USD - 23,140 CZK

1 PLN - 7,419 CZK

1 HRK - 4,046 CZK

100 HUF - 12,279 CZK

100 SKK - 78,382 CZK

Vydavatel

TIS ČR, SZIF

Státní zemědělský intervenční fond
Ve Smečkách 33, 110 00 Praha 1

www.szif.cz

Odpovědný pracovník

Ing. Robert Zavadil
ředitel odboru živočišných komodit

tel.: 222 871 509
fax: 222 871 536
e-mail: zavadil@szif.cz

Komoditní manager

Ing. Lucie Šenková

tel.: 222 871 428
fax: 222 871 536
e-mail: senkova@szif.cz

Rozmnožování anebo rozšiřování tohoto zpravodaje nebo jeho části jakýmkoliv způsobem je zakázáno, s výjimkou případů povolených autorským zákonem nebo předchozího písemného souhlasu TIS ČR SZIF. Údaje obsažené v tomto zpravodaji jsou pouze informativního charakteru a nemají závaznou povahu. Jejich citace je možná pouze s uvedením zdroje TIS ČR SZIF.