







## ZPRÁVA O TRHU ZELENINY

### Vývoj cen:

Obchodní odbytové ceny zeleniny z dovozu

	Okurky salátové.....	27,60 Kč/kg
	Paprika bílá.....	60,10 Kč/kg
	Cibule světlá suchá.....	3,70 Kč/kg
	Paprika červená.....	59,00 Kč/kg

### Obsah:

Komoditní zpravodajství.....	1
Ceny zemědělských výrobců.....	2
Obchodní ceny.....	3
Spotřebitelské ceny.....	4
Zahraniční obchod.....	5
Informace ze zahraničních trhů.....	5

## Komoditní zpravodajství

### Obchodní ceny

K výraznému oslabení průměrné obchodní nákupní ceny (NC) došlo v 1. týdnu 2005, ve srovnání s 51. týdnem 2004, u dovozových rajčat, a to o 9,90 Kč/kg (o 29,2 %) na 23,90 Kč/kg. Obchodní odbytová cena (OC) těchto rajčat poklesla v průměru o 9,50 Kč/kg na 31,40 Kč/kg, tj. o 23,3 %. NC importovaného hlávkového salátu se snížila v průměru o 3,10 Kč/ks (o 23,5 %) na 10,20 Kč/ks, jeho průměrná OC se snížila o 5,50 Kč/ks (o 32,2 %) na 11,60 Kč/ks. Proti 51. týdnu roku 2004 poklesla rovněž odbytová cena importované cibule šalotky, v průměru o 7,- Kč/ks na 16,90 Kč/ks, tj. o 29,3 %. Nárůst průměrné NC byl zaznamenán u dovozových ředkviček – o 2,- Kč/sv. (o 22,6 %) na 10,70 Kč/sv., jejich průměrná OC vzrostla o 2,30 Kč/sv. (o 20,7 %) na 13,40 Kč/sv. U salátových okurek zahraniční produkce vzrostla průměrná OC o 7,- Kč/kg na 27,60 Kč/kg, tj. o 34,1 %. Nákupní ceny tuzemského bílého zelí se pohybovaly v rozpětí od 1,70 do 2,80 Kč/kg, odbytové od 2,30 do 3,90 Kč/kg.

### Zahraniční obchod

V období od 1. do 30. 11. 2004 se do České republiky dovezlo nejvíce rajčat, celkem 4 158,2 t za jednotkovou hodnotu 25,80 Kč/kg. Import rajčat se proti předchozímu měsíci snížil o 2 286,3 t

(o 35,5 %), jejich hlavní dovozní zemí bylo Španělsko (34,2 % - 1 420,3 t za 26,- Kč/kg). Nejvíce poklesl import hlávkového zelí, a to o 1 272,1 t (o 64,1 %) na 712,1 t za 1,50 Kč/kg, z čehož 97,4 % (tj. 693,6 t) pocházelo z Polska za 1,40 Kč/kg. O 50,4 % (o 2 827,5 t) se snížil dovoz paprik do ČR. Z jejich celkového importu (2 780 t za 23,30 Kč/kg) jich 1 314,1 t pocházelo z Nizozemí. K nárůstu dovozu došlo v listopadu pouze u cibule (o 24,6 % na 2 064,6 t za 2,90 Kč/kg) a póru (o 2 % na 409,6 t za 7,80 Kč/kg). Z Německa bylo nakoupeno 959,1 t (tj. 46,5 %) cibule za 2,10 Kč/kg, z Polska 675,7 t (tj. 32,7 %) za 2,30 Kč/kg.

Ze všech sledovaných druhů zeleniny bylo v listopadu 2004 vyvezeno nejvíce rajčat – 653,9 t za 25,20 Kč/kg. Až 93,2 % (tj. 609,2 t) jich bylo prodáno na Slovensko za 24,70 Kč/kg. Export cibule činil 622,9 t za 5,10 Kč/kg, do Maďarska bylo prodáno 234,4 t (37,6 %) za 3,20 Kč/kg, na Slovensko 215,8 t (34,6 %) za 8,40 Kč/kg.



## Ceny zemědělských výrobců

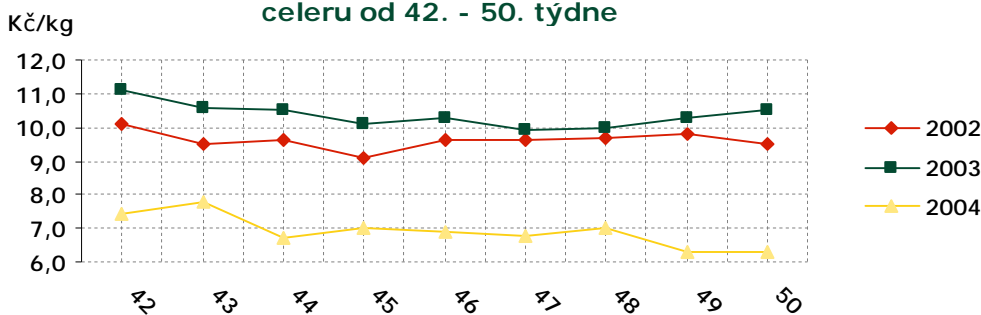
### CZV vybraných druhů zeleniny – měsíční srovnání

Kč/t

Druh zeleniny	2003			2004		
	Září	Říjen	Listopad	Září	Říjen	Listopad
Celer bez natě	8 740	10 197	9 751	9 000	6 777	5 705
Cibule suchá	6 239	6 433	6 899	4 386	3 853	3 418
Hlávkové zelí bílé	3 373	3 643	3 571	2 248	2 257	2 296
červené	5 375	5 255	5 051	3 705	3 615	3 224
Mrkev bez natě	5 707	5 880	5 967	4 611	4 192	3 894
Kapusta hlávková	7 310	6 999	6 124	4 615	3 980	3 622
Květák	9 481	12 226	12 317	6 621	8 174	8 093
Mrkev bez natě	5 707	5 880	5 967	4 611	4 192	3 894
Okurky salátové	12 420	18 209	-	14 804	16 973	-
Paprika zeleninová	13 723	12 492	15 092	14 613	13 948	-
Rajčata konzumní zralá	16 077	18 195	18 965	13 497	15 257	18 542
Salát hlávkový	-	-	42 580	21 142	28 667	-

Pramen: ČSÚ

### Vývoj průměrných CZV celeru od 42. - 50. týdne



Pramen: Podle údajů ZUČM zpracoval TIS<sup>ČR</sup> SZIF.

### Řada zelinářů na Břeclavsku končí; doplatili na loňský propad cen

Zhruba desítkou zelinářských firem na Břeclavsku se rozhodla letos skončit s pěstováním této tradiční komodity. Na kolena je srazil loňský propad cen kvůli levnějšímu dovozu zejména z Polska, odkud přicházela dotovaná, až o 40 procent levnější zelenina. Pokud podniky nezajistí jinou zemědělskou činnost, budou muset propustit dohromady asi stovku lidí. "Největší smůlu mají rodinné firmy, které mnohdy investovaly do technologií nemalé prostředky," řekl šéf představenstva Agrární komory Břeclav Jan Hajda a předseda ZD Sedlec.

Sedlecké družstvo podle něj mělo loni v zelenině ztrátu asi 2,4 milionu korun a dotace z EU nestačila

na její pokrytí. Firma se však může více věnovat pěstování vína a přesunout do něj některé zaměstnance. Obchodní řetězce upřednostňovaly dodávky z ciziny, čímž české zelinářství v podstatě zlikvidovaly, uvedl Hajda. Situace moravských zelinářů je stejná jako v Polabí, míní ředitel komory Ladislav Sečkář. Neutěšené poměry by mohla změnit alespoň zčásti státní dotace v rámci integrované produkce. Metodika se nyní projednává na ministerstvu a měla by být uzavřena nejspíše v lednu. Integrovaná produkce znamená mimo jiné omezení chemických prostředků ve výrobě a šetrnější hospodaření. "Určitou nadějí je Státní zemědělský intervenční fond," doplnil Sečkář.



Jeden z největších tuzemských pěstitelů cibule Zdeněk Šebesta se domnívá, že dotace na integrovanou produkci není tak vysoká, aby zelináře spasila. Mnozí z nich nedostali úrodu vůbec na trh a mají ji stále ve skladech či dokonce zaorávali. Vážnou situaci komplikuje i rostoucí dovoz zeleniny z Číny, která zaplavuje trh v Evropě i v Americe. "Obrovským objemům a levné práci z Asie se nedá konkurovat," upozornil pěstitel. Podle odhadů profesní Zelinářské unie neprodali pěstitelé asi 96.000 tun zeleniny. Zaorána byla

zejména pole s hlávkovým zelím, cibulí, květákem, mrkví a kapustou. Odhad sklizňové výměry loni činil zhruba 16.000 hektarů a výnosy se kvůli příznivému počasí zvedly o 40 procent na přibližně 420.000 tun. Obor zelinářství postupně klesá, když podle údajů ministerstva zemědělství koncem devadesátých let se plochy pohybovaly kolem 34.000 hektarů.

Pramen: [www.agris.cz](http://www.agris.cz), 3. 1. 2005

## Obchodní ceny

### Obchodní nákupní ceny vybraných druhů zeleniny I. jakostní třídy

Datum zjištění ceny: 1. týden 2005

Kč/MJ

Druh zeleniny	MJ	Nákupní ceny							
		z domácí produkce				z dovozu			
		min	max	průměr	±1/51	min	max	průměr	±1/51
Celer bez natě	kg	6,00	6,90	6,50	- 0,90	6,50	9,20	7,50	+ 0,60
Cibule světlá suchá	kg	2,00	3,90	3,20	+ 0,20	-	-	-	-
červená	kg	-	-	-	-	8,20	9,50	8,70	0,00
šalotka	ks	-	-	-	-	11,70	14,70	13,50	.
Česnek	kg	-	-	-	-	20,00	42,20	30,20	+ 0,50
Křen	kg	-	-	-	-	35,00	42,20	38,40	0,00
Květák	ks	-	-	-	-	23,50	24,90	24,30	- 6,80
Mrkev a karotka	kg	3,50	4,70	4,20	+ 0,20	3,50	5,80	4,40	.
Paprika bílá	kg	-	-	-	-	40,40	56,40	51,00	+ 9,30
červená	kg	-	-	-	-	46,00	52,00	49,70	- 10,60
zelená	kg	-	-	-	-	36,50	46,00	41,30	+ 8,80
žlutá	kg	-	-	-	-	42,00	68,00	50,20	- 8,60
Petržel bez natě	kg	-	-	-	-	9,20	10,00	9,60	+ 0,30
Petrželová nať kadeřavá	kg	-	-	-	-	44,50	55,60	49,60	+ 8,10
Pór	kg	-	-	-	-	9,10	14,50	12,20	+ 1,30
Rajčata	kg	-	-	-	-	22,00	25,40	23,90	- 9,90
Ředkev bílá	ks	-	-	-	-	5,30	10,70	8,30	+ 0,90
Ředkvička	sv.	-	-	-	-	9,40	12,30	10,70	+ 2,00
Salát barevný	ks	-	-	-	-	15,30	21,20	19,20	+ 2,10
hlávkový	ks	-	-	-	-	8,50	11,80	10,20	- 3,10
ledový	ks	-	-	-	-	9,50	18,90	13,60	.
Zelí bílé	kg	1,70	2,80	2,20	+ 0,20	-	-	-	-
červené	kg	3,00	5,30	3,90	+ 0,10	-	-	-	-
Kysané balené	ks	-	-	-	-	4,30	6,80	5,60	.
pekingské	kg	-	-	-	-	4,70	6,00	5,20	+ 0,50
Žampiony	kg	-	-	-	-	34,50	39,20	37,20	.

Poznámka : Nákupní cena je cena bez DPH. MJ = měrná jednotka Pomlčka = méně než 3 respondenti. Tečka = Ceny nebyly v předchozím týdnu k dispozici.  
 Pramen : TIS<sup>CR</sup>SZIF



## Obchodní odbytové ceny vybraných druhů zeleniny I. jakostní třídy

Datum zjištění ceny: 1. týden 2005

KČ/MJ

Druh zeleniny	MJ	Odbytové ceny							
		z domácí produkce				z dovozu			
		min	max	průměr	±1/51	min	max	průměr	±1/51
Celer bez natě	kg	7,50	11,50	9,00	- 1,00	7,50	11,50	9,50	+ 0,70
Cibule suchá světlá	kg	3,00	4,80	4,20	+ 0,10	2,50	5,00	3,70	0,00
červená	kg	-	-	-	-	9,00	12,90	11,10	+ 0,10
šalotka	ks	-	-	-	-	14,20	19,60	16,90	- 7,00
Česnek	kg	-	-	-	-	23,00	49,00	37,00	- 0,20
Červená řepa	kg	-	-	-	-	5,40	8,90	6,60	+ 0,40
Kapusta hlávková	kg	5,40	6,50	6,00	.	6,00	6,50	6,10	.
Kedluben	ks	-	-	-	-	10,80	12,90	12,20	+ 1,10
Křen	kg	-	-	-	-	44,00	56,00	50,30	0,00
Květák	ks	-	-	-	-	28,50	32,00	30,30	- 6,50
Mrkev a karotka	kg	5,00	6,50	5,80	+ 0,60	4,30	7,00	5,80	+ 0,60
Okurky salátové	kg	-	-	-	-	24,00	31,00	27,60	+ 7,00
Paprika bílá	kg	-	-	-	-	47,00	72,50	60,10	+ 10,60
červená	kg	-	-	-	-	53,00	67,50	59,00	- 17,60
zelená	kg	-	-	-	-	45,10	59,80	49,90	+ 7,20
oranžová	kg	-	-	-	-	53,80	76,00	68,40	- 8,10
žlutá	kg	-	-	-	-	52,00	78,50	58,50	- 15,40
Petržel bez natě	kg	-	-	-	-	8,40	13,50	11,40	+ 0,90
Petrželová nať kadeřavá	kg	-	-	-	-	55,00	67,20	59,00	+ 6,60
Pór	kg	-	-	-	-	10,90	18,50	15,60	+ 1,20
Rajčata	kg	-	-	-	-	25,50	38,10	31,40	- 9,50
Ředkev bílá	ks	-	-	-	-	5,00	12,80	9,60	0,00
Ředkvička	sv.	-	-	-	-	11,30	16,50	13,40	+ 2,30
Salát barevný	ks	-	-	-	-	20,90	24,90	23,00	+ 2,40
hlávkový	ks	-	-	-	-	9,00	14,10	11,60	- 5,50
ledový	ks	-	-	-	-	11,00	25,50	17,10	.
Zelí bílé	kg	2,30	3,90	3,20	+ 0,10	-	-	-	-
červené	kg	4,50	6,60	5,50	0,00	5,00	6,00	5,50	- 0,30
kysané balené	ks	7,20	9,00	8,30	0,00	6,90	8,00	7,30	- 0,10
pekingské	kg	-	-	-	-	5,90	8,90	6,80	+ 0,50
Žampiony	kg	-	-	-	-	44,00	52,50	47,30	- 1,80

Poznámka : Odbytová cena je cena bez DPH. MJ = měrná jednotka Pomlčka = méně než 3 respondenti Tečka = Ceny nebyly v předchozím týdnu k dispozici.  
 Pramen : TIS ČR/SZIF

## Srovnání průměrných spotřebitelských cen vybraných druhů zeleniny

KČ/kg

Druh zeleniny	Týden									
	43.	44.	45.	46.	47.	48.	49.	50.	51.	52.
Papriky	46,49	45,56	50,07	52,28	52,96	55,23	60,30	65,95	75,49	
Rajská jablka	31,90	32,29	30,92	35,70	37,07	38,20	44,05	48,43	50,29	
Karotka pravá	8,56	8,74	8,65	8,73	8,45	8,77	8,67	8,75	8,79	

Pramen: ČSÚ

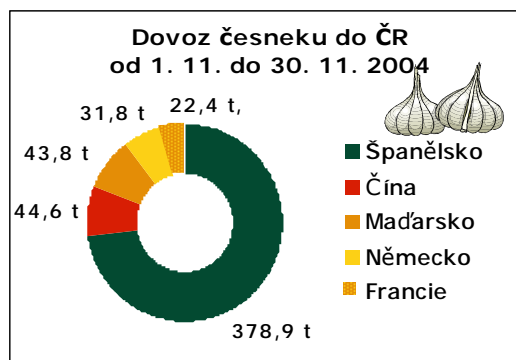
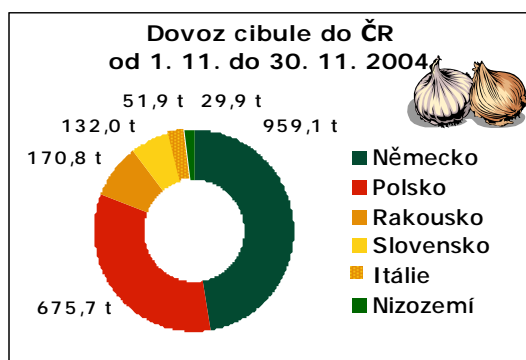


## Zahraniční obchod

### Dovoz a vývoz vybraných druhů zeleniny od 1. 11. do 30. 11. 2004

Druh zeleniny	DOVOZ				VÝVOZ	
	celkem		ze zemí mimo EU		celkem	
	Množství (t)	Jednotková hodnota (Kč/kg)	Množství (t)	Jednotková hodnota (Kč/kg)	Množství (t)	Jednotková hodnota (Kč/kg)
Cibule	2 064,6	2,85	0	0	622,9	5,14
Česnek	521,4	26,06	44,6	15,44	28,0	23,22
Celer hlízový	177,8	5,32	0	0	23,2	9,00
Hlávkové zelí	712,1	1,45	0,8	8,27	526,6	2,65
Květák a brokolice	1 376,1	16,81	0	0	160,6	20,63
Okurky	3 110,3	15,67	69,4	21,07	163,9	23,82
Papriky	2 780,0	23,26	393,0	26,44	326,1	21,20
Pór	409,6	7,82	0,2	-	51,3	10,12
Rajčata	4 158,2	25,78	891,4	26,11	653,9	25,22

Poznámka : Celní statistika zpětně provádí úpravu údajů o zboží dle celních deklarací.  
Pramen : ČSÚ



Pramen: Podle údajů z ČSÚ zpracoval TIS<sup>ČR</sup> SZIF.

## Informace ze zahraničních trhů

### Obchodní ceny zeleniny ve Velké Británii - tržnice New Covent Garden

Datum zjištění ceny: 21. 12. 2004

USD/MJ

Druh zeleniny	Země původu	MJ	Průměrná cena
Pór	Velká Británie	ks	0,44
Paprika zelená G	Španělsko	kg	2,37
žlutá G	Španělsko	kg	1,81
Květák	Velká Británie	ks	2,09
Mrkev	Velká Británie	kg	0,39
Zelí bílé	Nizozemí	ks	0,25
Rajčata	Kypr	kg	1,77

Pramen : USDA – Fruit and Vegetables Market News



## Ceny zemědělských výrobců zeleniny ve Španělsku – region Valencia

Datum zjištění ceny: 14. 12. 2004

EUR/MJ

Druh zeleniny	MJ	Cena minimální	Cena maximální
Brokolice	kg	0,70	0,80
Celer s natí	kg	0,18	0,22
Květák	kg	0,30	0,45
Rajčata	kg	0,85	0,90

Pramen : FAMMU/FAPA

## Velkoobchodní ceny zeleniny na vybraných trzích v Polsku

Datum zjištění ceny: 28. 12. - 30. 12. 2004

PLN/MJ

Druh zeleniny	MJ	Bronisze		Lublin		Poznań		Wroclaw	
		30. 12. 2004		28. 12. 2004		29. 12. 2004		29. 12. 2004	
		min	max	min	max	min	max	min	max
Celer	kg	1,10	1,50	1,20	1,60	1,00	1,60	1,00	1,20
Cibule bílá	kg	0,20	0,35	0,32	0,40	0,36	0,52	0,30	0,30
Červená řepa	kg	0,30	0,40	0,50	0,50	0,56	0,62	0,35	0,45
Květák	ks	-	-	-	-	4,40	4,50	3,50	4,00
Mrkev	kg	0,50	0,80	0,50	0,60	0,62	0,71	0,40	0,50
Paprika červená	kg	8,00	9,00	-	-	-	-	10,00	10,00
Petržel	kg	1,20	1,60	1,40	1,60	1,20	1,60	1,00	1,20
Rajčata	kg	8,00	10,00	-	-	-	-	7,00	7,00
Pór	kg	1,00	1,80	1,00	1,60	2,00	2,20	1,00	1,40
Ředkvičky	sv.	-	-	2,00	2,00	1,20	1,33	0,70	1,20
Salát hlávkový	ks	1,70	2,18	2,50	2,80	1,00	2,00	1,50	2,00
Zelí bílé	kg	0,20	0,30	0,28	0,30	0,20	0,28	0,18	0,20
Žampiony	kg	4,00	5,00	4,00	4,50	3,38	4,00	4,00	4,00

Pramen : Rynek owoców i warzyw świeżych

## Ceny vybraných druhů zeleniny v Chorvatsku

Datum zjištění ceny: 27. 12. 2004 - 2. 1. 2005

HRK/kg

Druh zeleniny	Velkotržnice			Tržnice			Prodejny		
	min	max	průměr	min	max	průměr	min	max	průměr
Rajčata	7,00	16,00	12,19	10,00	20,00	15,50	11,99	22,00	16,89
Papriky celkem	5,00	20,49	14,14	6,00	30,00	17,96	9,48	29,99	21,67
Okurky salátové	6,56	12,00	9,97	8,00	20,00	14,75	8,00	18,00	13,58
Cibule	1,64	3,00	2,34	3,00	8,00	4,40	1,29	6,00	3,81
Česnek	4,92	10,00	7,18	8,00	25,00	13,68	5,00	15,00	10,52
Mrkev	2,90	8,00	4,46	3,50	12,00	7,11	3,99	12,00	6,47
Květák	3,00	12,00	8,89	6,00	20,00	13,41	7,50	22,00	12,97
Zelí bílé	0,82	2,00	1,19	1,00	8,00	2,95	1,00	4,00	1,95
Žampiony	12,30	23,00	17,67	14,00	26,00	20,13	17,99	29,98	24,75

Pramen : TISUP - Voće i povrće



## Velkoobchodní ceny domácích producentů zeleniny v Maďarsku

Datum zjištění ceny: 3. 1. - 9. 1. 2005

HUF/MJ

Druh zeleniny	MJ	Velkoobchod			
		Debrecen	Kecskemét	Miskolc	Szeged
Celer	ks	80	50	-	45
Rajčata kulatá	kg	350	320	280	145
Mrkev	kg	-	30	30	25
Petržel	kg	80	80	90	80
Zelí bílé	kg	30	15	10	20

Pramen : AKII

## Obchodní ceny vybraných druhů zeleniny v tržnicích SRN

Datum zjištění ceny: 22. 12. 2004

EUR/MJ

Druh zeleniny	Země původu	MJ	Hamburk	Mnichov	Berlín	Frankfurt
Brokolice	Španělsko	100 kg	120 - 160	130 - 150	120 - 160	140 - 184
Cibule 40 - 60/50 - 70 mm	Německo	25 kg	4,0 - 5,5	3,0 - 4,0	4,5 - 5,5	4,0 - 5,0
Celer	Německo	100 kg	40 - 55	32 - 42	45 - 55	40 - 50
Česnek	Francie	100 kg	250 - 280	180 - 220	250 - 275	200 - 240
Květák	Francie	6 ks	15,5 - 14,0	11,0 - 13,0	11,7 - 13,5	11,0 - 12,0
Mrkev	Německo	100 kg	22 - 35	19 - 30	28 - 39	25 - 44
Paprika žlutá G	Španělsko	100 kg	150 - 190	200 - 220	160 - 200	180 - 220
Rajčata 57 - 67 mm	Španělsko	6 kg	6,8 - 8,5	7,5 - 8,5	7,0 - 8,4	6,5 - 8,0
Zelí bílé	Německo	100 kg	10 - 20	16 - 25	15 - 25	15 - 23
červené	Německo	100 kg	15 - 25	25 - 30	20 - 28	20 - 30
Okurky salátové 400 - 500 g	Španělsko	100 ks	37 - 48	35 - 40	42 - 50	33 - 40
Žampiony (očistěné)	Německo	100 kg	200 - 400	250 - 300	200 - 380	200 - 300

Poznámka : ks = kus, sv. = svazek

Pramen : ZMP - Obst & Gemüse

## Zásoby zeleniny na skladech v Německu k 1. 12. 2004

t

Druh zeleniny	Období		Změna v %
	2003/2004	2004/2005	
Celer	10,260	16,248	+ 58
Cibule	87,075	155,946	+ 79
Čekanka - kořen	4,068	4,498	+ 11
Červená řepa	3,190	4,898	+ 54
Kapusta	5,054	9,767	+ 93
Mrkev	124,292	168,927	+ 36
Zelí bílé	152,901	141,444	- 8
červené	18,138	20,999	+ 16
čínské	7,195	10,406	+ 45
Celkem	412,403	544,143	+ 32

Pramen : ZMP - Obst & Gemüse



## Obchodní ceny vybraných druhů zeleniny v Rakousku

Datum zjištění ceny: 1. 12. – 31. 12. 2004

EUR/MJ

Druh zeleniny	MJ	Průměrná cena	Průměrná cena za listopad 2004	Cena	
				min	max
Cibule	kg	0,06	0,07	0,06	1,70
Cuketa	kg	0,80	-	0,70	1,75
Hlávkový salát	kg	1,32	0,73	1,32	1,32
Kapusta hlávková	kg	0,70	0,55	0,30	1,00
Kedluben	kg	0,37	0,30	0,37	0,37
Mrkev	kg	0,18	0,19	0,18	0,19
Pór	kg	1,02	0,66	0,70	2,43
Zelí čínské	kg	0,25	0,28	0,22	0,40
Žampiony	kg	1,32	1,25	1,20	1,50

Poznámka : Uvedené velkoobchodní ceny jsou bez DPH.  
 Pramen : AMA – Agramarkt Austria

## Kurzy devizového trhu – Česká národní banka – platnost od 5. 1. 2005

1 EUR - 30,430 CZK

1 USD - 23,009 CZK

1 PLN - 7,385 CZK

1 HRK - 4,010 CZK

100 HUF - 12,361 CZK

### Vydavatel

TIS ČR, SZIF

Státní zemědělský intervenční fond  
 Ve Smečkách 33, 110 00 Praha 1

www.szif.cz

### Odpovědný pracovník

Ing. Robert Zavadil  
 ředitel odboru živočišných komodit

tel.: 222 871 509  
 fax: 222 871 536  
 e-mail: zavadil@szif.cz

### Komoditní manager

Ing. Lucie Šenková

tel.: 222 871 428  
 fax: 222 871 536  
 e-mail: senkova@szif.cz

*Rozmnožování anebo rozšiřování tohoto zpravodaje nebo jeho části jakýmkoliv způsobem je zakázáno, s výjimkou případů povolených autorským zákonem nebo předchozího písemného souhlasu TIS ČR SZIF. Údaje obsažené v tomto zpravodaji jsou pouze informativního charakteru a nemají závaznou povahu. Jejich citace je možná pouze s uvedením zdroje TIS ČR SZIF.*