





ZPRÁVA O TRHU ZELENINY

Vývoj cen:

Obchodní odbytové ceny zeleniny z dovozu

 Cibule šalotka.....	23,90 Kč/ks
 Květák.....	36,80 Kč/ks
 Cibule červená.....	11,00 Kč/kg
 Salát hlávkový.....	17,10 Kč/ks

Obsah:

Komoditní zpravodajství.....	1
Ceny zemědělských výrobců.....	2
Obchodní ceny.....	3
Spotřebitelské ceny.....	4
Zahraniční obchod.....	5
Informace ze zahraničních trhů.....	5

Komoditní zpravodajství

Ceny zemědělských výrobců

V 51. týdnu se změnila pouze **průměrná cena zemědělských výrobců (CZV)** petržele, a to o 1,- Kč/kg na 9,10 Kč/kg, tj. o 9,9 %. Ceny ostatních sledovaných druhů zeleniny zůstaly na úrovni předchozích týdnů.

Obchodní ceny

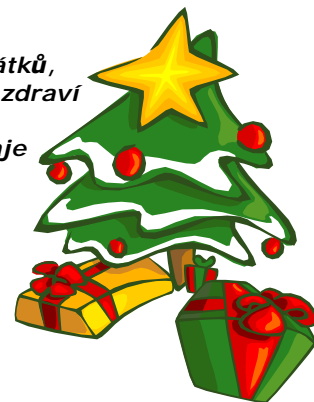
Průměrná obchodní nákupní cena (NC) dovozového květáku vzrostla v 51. týdnu o 5,20 Kč/ks na 31,10 Kč/ks, tj. o 20,1 %, **obchodní odbytová cena (OC)** tohoto květáku se zvýšila v průměru o 4,70 Kč/ks (o 14,5 %) na 36,80 Kč/ks. Tradičně došlo ke změnám obchodních cen importovaných paprik. Průměrná NC zelené papriky posílila proti předchozímu týdnu o 6,10 Kč/kg (o 23,2 %) na 32,50 Kč/kg, OC vzrostla o 6,40 Kč/kg na 42,70 Kč/kg, tj. o 17,6 %. U bílé papriky se zvýšila NC v průměru o 6,80 Kč/kg (o 19,4 %) na 41,70 Kč/kg, OC o 7,- Kč/kg (o 16,5 %) na 49,50 Kč/kg. Ve sledovaném týdnu nejvíce poklesla NC importované bílé ředkve, v průměru o 1,20 Kč/ks na 7,40 Kč/ks, tj. o 13,7 %. Odbytová cena této ředkve se snížila o 0,80 Kč/ks na 9,60 Kč/ks, tj. o 7,5 %. U hlávkového salátu ze

zahraniční produkce oslabila průměrná OC o 4,50 Kč/ks (o 20,8 %) na 17,10 Kč/ks.

Zahraniční obchod

V říjnu 2004 se zvýšil kromě česneku vývoz všech sledovaných druhů zeleniny z České republiky. Export póru vzrostl proti září o 23,8 t na 33,8 t za jednotkovou hodnotu 10,30 Kč/kg, přičemž 64 % (tj. 21,7 t) bylo prodáno do Nizozemí za 7,70 Kč/kg. O 42 % (o 71,3 t) na 241,9 t vzrostl vývoz rajčat z ČR – 137,5 t (57 %) jich bylo dodáno na Slovensko za 18,90 Kč/kg. Export okurek činil celkem 138,5 t za 18,90 Kč/kg a ve srovnání s předchozím měsícem se zvýšil o 28,3 t (o 26 %). Téměř všechny okurky byly vyvezeny na Slovensko – 137,7 t (99 %) za 18,80 Kč/kg. Česneku se vyvezlo o 8,9 t (tj. o 24,7 %) méně než v září, celkem 27,1 t za 25,- Kč/kg.

*Příjemné prožití vánočních svátků,
do nového roku hodně štěstí, zdraví
a spokojenosti
přeji všem čtenářům zpravodaje
pracovníci TIS^{ČR}SZIF.*





Ceny zemědělských výrobců

Ceny zemědělských výrobců vybraných druhů zeleniny I. jakostní třídy

KČ/MJ

Druh zeleniny	MJ	51. týden 2004 (k 15. 12.)			Změna 51/50 2004 (%)	51. týden 2003	
		min	max	průměr		prům.	% 04/03
Cibule netříděná	kg	2,40	2,70	2,50	0,0	-	-
Celer	kg	5,00	7,50	6,30	0,0	10,10	- 37,6
Kapusta hlávková	kg	2,50	4,20	3,10	0,0	5,80	- 46,6
Kapusta hlávková	ks	3,00	4,90	3,90	0,0	6,70	- 41,8
Mrkev a karotka	kg	3,00	3,50	3,30	0,0	6,40	- 48,4
Petržel	kg	8,90	9,50	9,10	- 9,9	15,00	- 39,3
Pór	kg	7,00	8,00	7,70	0,0	-	-
Zelí bílé	kg	1,00	2,00	1,60	0,0	4,00	- 60,0
červené	kg	2,40	3,90	2,90	0,0	5,70	- 49,1
čínské	kg	5,80	7,00	6,40	0,0	9,00	- 28,9
Zelí pro zpracování	kg	1,00	1,50	1,20	0,0	-	-

Poznámka : Ceny zemědělských výrobců jsou uváděny bez DPH a bez dopravy. MJ = měrná jednotka, Pomlčka = Ceny nejsou k dispozici.
Pramen : ZUČM

Palas: Zemědělství by letos mělo mít nejlepší výsledek od r. 1989

Zemědělství by letos podle předběžných odhadů ministerstva zemědělství mělo vykázat zisk kolem čtyř miliard korun, což by byl nejlepší výsledek od roku 1989. Odvětví bylo za poslední desetiletí silně ztrátové, loni skončilo v mínusu 1,26 miliardy korun. V rozhovoru pro ČTK to řekl ministr zemědělství Jaroslav Palas. Odhad je podle něj nutné brát s odchylkou jedné miliardy nahoru či dolů.

"Rozhodně skončíme v zisku," potvrzuje předseda Zemědělského svazu Miroslav Jirovský s tím, že by mohlo jít o částku přes tři miliardy korun. Také předseda Českomoravského svazu zemědělských podnikatelů Jan Veleba považuje odhad ministerstva za reálný. "Výsledek kolem tří miliard zabezpečen je," prohlásil.

Zemědělství od roku 1991 skončilo v černých číslech jen v letech 2000 a 2001. Tehdy výsledek výrazně ovlivnily kompenzace za sucho. Letos se podle Palase projevil výrazný nárůst rostlinné výroby a také zhruba o deset procent vyšší ceny zemědělských výrobců než loni. Letošní úroda obilovin 8,83 milionu tun byla největší od roku 1990.

Hospodaření rolníků silně ovlivnil vstup Česka do Evropské unie. Přinesl mimo jiné nárůst podpor. Rolníci by letos měli dostat asi 22 miliard korun, což je výrazně více, než bývalo obvyklé v minulých

letech. Rozšířilo se i spektrum podpůrných programů.

Zemědělci také mohou od května těžit z lepší ochrany trhu před výkyvy a konkurencí ze třetích zemí. Podstatně se také rozšířila odbytí, protože padly bariéry pro obchod s dalšími členskými státy unie, uvedl Palas. Rolníci toho využívají a do zahraničí ve snaze získat lepší cenu dodávají například mléko nebo maso.

Otevřením hranic na druhé straně přitvrdila konkurence a například zelináři v tomto období zažívají velmi silný tlak. Vstupem do EU vzrostla také administrativa pro podnikatele. "Plusy vstupu ale určitě převažují nad minusy," řekl Palas.

"Letošek bude prokazatelně lepší než léta minulá," soudí Veleba. Výsledku podle něj pomáhají vyšší dotace, cena mléka a stabilizace cen u vepřového. Přehnaný optimismus ale prý není na místě. Obrovská úroda se neproměnila úměrným způsobem v tržby. Obchod s obilím se zastavil a zemědělcům chybějí hotové peníze. Ovocnářství a zelinářství, tedy obory náročné na práci, jsou ohroženy levnými dovozy z Polska.

Předseda Asociace soukromého zemědělství Stanislav Němec vidí problém především v tom, že stát vymýšlí stále nové zásahy do podnikání. Letos se objevilo několik pokusů prosadit normy, které jdou proti soukromníkům, uvedl.

Pramen : www.ihned.cz, 16. 12. 2004



Přehled o aktuální situaci v odbytu zeleniny domácích producentů v 51. týdnu

Obvyklý předvánoční útlum odbytu zeleniny je nyní ještě výraznější. I odbytové organizace hovoří o tom, že se prakticky neprodává. Ti co mají jakýs-takýs odbyt nehovoří o prodeji, ale o „darování“, neboť prodej představuje cenu s určitou mírou zisku.

Na schůzce s ministrem zemědělství Ing. Jaroslavem Palasem byla tato situace špatného odbytu a neprodejných zásob diskutována. Pokud

se týká zaorávek, těch bylo oznámeno dosud na 500 ha a další zaorávky pokračují. Zástupcům ZUČM bylo sděleno, že MZe nemůže v žádném případě poskytnout na tyto zaorávky jakoukoliv kompenzaci. Jednat se však bude se SZIF o možnosti „stažení z trhu“ neprodejných zásob cibule, zelí a mrkve a to ještě v termínu do konce roku 2004.

Pramen: ZUČM

Obchodní ceny

Obchodní nákupní ceny vybraných druhů zeleniny I. jakostní třídy

Datum zjištění ceny: 51. týden

Kč/MJ

Druh zeleniny	MJ	Nákupní ceny							
		z domácí produkce				z dovozu			
		min	max	průměr	±51/50	min	max	průměr	±51/50
Brokolice	ks	-	-	-	-	22,90	25,90	24,80	.
Celer bez natě	kg	6,50	9,20	7,40	.	5,50	9,20	6,90	+ 0,10
Cibule světlá suchá	kg	2,00	3,90	3,00	- 0,10	-	-	-	-
červená	kg	-	-	-	-	8,20	9,50	8,70	0,00
Česnek	kg	-	-	-	-	19,50	41,10	29,70	+ 1,80
Červená řepa	kg	-	-	-	-	4,00	5,20	4,60	+ 0,30
Křen	kg	-	-	-	-	35,00	42,20	38,40	+ 0,30
Květák	ks	-	-	-	-	29,90	33,50	31,10	+ 5,20
Mrkev a karotka	kg	2,90	4,50	4,00	0,00	-	-	-	-
Paprika bílá	kg	-	-	-	-	33,50	49,90	41,70	+ 6,80
červená	kg	-	-	-	-	55,60	64,00	60,30	+ 5,90
zelená	kg	-	-	-	-	30,00	36,00	32,50	+ 6,10
oranžová	kg	-	-	-	-	49,90	68,00	62,50	.
žlutá	kg	-	-	-	-	49,90	68,00	58,80	.
Petržel bez natě	kg	-	-	-	-	8,50	10,00	9,30	+ 0,20
Petrželová nať kadeřavá	kg	-	-	-	-	38,10	46,50	41,50	+ 2,10
Pór	kg	-	-	-	-	9,10	11,90	10,90	- 0,70
Rajčata	kg	-	-	-	-	32,00	34,90	33,80	- 1,50
Ředkev bílá	ks	-	-	-	-	5,50	8,80	7,40	- 1,20
Ředkvička	sv.	-	-	-	-	7,60	9,70	8,70	.
Salát barevný	ks	-	-	-	-	14,60	20,00	17,10	.
hlávkový	ks	-	-	-	-	12,00	16,50	13,30	.
Zelí bílé	kg	1,40	2,80	2,00	+ 0,10	-	-	-	-
červené	kg	3,00	5,30	3,80	0,00	-	-	-	-
pekingské	kg	-	-	-	-	4,00	6,00	4,70	- 0,10

Poznámka : Nákupní cena je cena bez DPH. MJ = měrná jednotka Pomlčka = méně než 3 respondenti. Tečka = Ceny nebyly v předchozím týdnu k dispozici.
Pramen : TIS ČR SZIF



Obchodní odbytové ceny vybraných druhů zeleniny I. jakostní třídy

Datum zjištění ceny: 51. týden

Kč/MJ

Druh zeleniny	MJ	Odbytové ceny							
		z domácí produkce				z dovozu			
		min	max	průměr	±51/50	min	max	průměr	±51/50
Brokolice	ks	-	-	-	-	25,90	34,80	30,90	.
Celer bez natě	kg	7,50	11,50	10,00	.	6,50	11,50	8,80	+ 0,20
Cibule suchá světlá	kg	3,00	4,50	4,10	0,00	3,00	5,00	3,70	- 0,50
červená	kg	-	-	-	-	9,00	12,50	11,00	0,00
šalotka	ks	-	-	-	-	15,70	39,20	23,90	+ 9,30
Česnek	kg	-	-	-	-	23,00	47,90	37,20	+ 2,20
Červená řepa	kg	-	-	-	-	4,90	8,90	6,20	0,00
Kapusta hlávková	ks	4,50	8,20	6,20	.	-	-	-	-
Kedluben	ks	-	-	-	-	10,50	11,50	11,10	+ 0,20
Křen	kg	-	-	-	-	44,00	56,00	50,30	+ 0,60
Květák	ks	-	-	-	-	28,00	39,90	36,80	+ 4,70
Mrkev a karotka	kg	3,50	6,50	5,20	0,00	3,50	6,50	5,20	.
Okurky salátové	kg	-	-	-	-	16,90	24,90	20,60	+ 1,30
Paprika bílá	kg	-	-	-	-	39,20	57,90	49,50	+ 7,00
červená	kg	-	-	-	-	64,70	87,90	76,50	+ 11,00
zelená	kg	-	-	-	-	35,00	48,40	42,70	+ 6,40
oranžová	kg	-	-	-	-	57,90	87,90	76,50	.
žlutá	kg	-	-	-	-	57,90	79,80	73,90	+ 7,60
Petržel bez natě	kg	-	-	-	-	8,00	13,20	10,50	+ 0,20
Petrželová nať kadeřavá	kg	-	-	-	-	48,00	55,50	52,40	+ 1,40
Pór	kg	-	-	-	-	10,90	17,90	14,40	- 0,30
Rajčata	kg	-	-	-	-	36,90	44,80	40,90	- 2,50
Ředkev bílá	ks	-	-	-	-	8,50	10,30	9,60	- 0,80
Ředkvička	sv.	-	-	-	-	9,90	11,90	11,10	+ 0,70
Salát barevný	ks	-	-	-	-	18,00	23,50	20,60	+ 0,20
hlávkový	ks	-	-	-	-	14,50	20,00	17,10	- 4,50
Zelí bílé	kg	2,10	3,90	3,10	0,00	-	-	-	-
červené	kg	4,50	6,60	5,50	0,00	5,40	6,00	5,80	+ 0,30
kysané balené	ks	7,20	9,00	8,30	0,00	7,00	8,00	7,40	0,00
kysané volné	kg	-	-	-	-	9,00	11,40	10,10	0,00
pekinské	kg	-	-	-	-	5,50	7,00	6,30	+ 0,10
Žampiony	kg	-	-	-	-	45,70	52,50	49,10	.

Poznámka : Odbytová cena je cena bez DPH. MJ = měrná jednotka Pomlčka = méně než 3 respondenti Tečka = Ceny nebyly v předchozím týdnu k dispozici.
Pramen : TIS ČR SZIF

Srovnání průměrných spotřebitelských cen vybraných druhů zeleniny

Kč/kg

Druh zeleniny	Týden									
	41.	42.	43.	44.	45.	46.	47.	48.	49.	50.
Papriky	43,29	45,14	46,49	45,56	50,07	52,28	52,96	55,23	60,30	65,95
Rajská jablka	25,51	28,81	31,90	32,29	30,92	35,70	37,07	38,20	44,05	48,43
Karotka pravá	9,20	9,01	8,56	8,74	8,65	8,73	8,45	8,77	8,67	8,75

Pramen: ČSÚ



Zahraňiční obchod

Vývoz vybraných druhů zeleniny z ČR

Druh zeleniny	Říjen 2004		Září 2004		Rozdíl X/IX	
	Množství (t)	Jednotková hodnota (Kč/kg)	Množství (t)	Jednotková hodnota (Kč/kg)	v t	v %
Česnek	27,1	24,98	36,0	35,16	- 8,9	- 24,7
Květák a brokolice	333,4	15,17	262,3	9,95	+ 71,1	+ 27,1
Okurky	138,5	18,90	110,2	12,06	+ 28,3	+ 25,7
Papriky	205,5	19,75	182,5	16,68	+ 23,0	+ 12,6
Pór	33,8	10,25	10,0	12,17	+ 23,8	+ 238,0
Rajčata	241,9	19,36	170,6	17,21	+ 71,3	+ 41,8

Poznámka : Celní statistika zpětně provádí úpravu údajů o zboží dle celních deklarací.
Pramen : ČSÚ

Informace ze zahraničních trhů

Obchodní ceny zeleniny na Slovensku

Datum zjištění ceny: 22. 11. - 24. 11. 2004

SKK/MJ

Druh zeleniny	MJ	Nákupní ceny od producentů		Odbytové ceny z velkoobchodu	
		cenové rozpětí	průměrná cena	cenové rozpětí	průměrná cena
Cibule	kg	2,00 - 3,00	2,56	3,70 - 8,00	5,07
Cibule D	kg	-	-	3,30 - 5,00	4,53
Celer bez natě	kg	5,00 - 8,00	7,25	8,00 - 15,00	11,73
Červená řepa	kg	-	-	4,90 - 8,00	6,13
Česnek D	kg	-	-	30,90 - 66,00	41,88
Kapusta hlávková	kg	-	-	6,50 - 10,00	8,06
Kedlubn	kg	-	-	4,50 - 8,00	6,80
Mrkev polní	kg	1,50 - 5,00	3,53	4,90 - 8,00	6,13
Mrkev praná D	kg	-	-	4,90 - 6,90	5,70
Okurky salátové D	kg	-	-	24,50 - 48,00	29,83
Paprika červená D	kg	-	-	33,00 - 64,00	47,16
zelená D	kg	-	-	22,00 - 42,00	32,55
Petržel polní	kg	8,00 - 15,00	10,13	13,90 - 19,00	14,95
Petržel D	kg	-	-	8,90 - 13,00	11,02
Pór D	kg	-	-	11,90 - 31,00	20,94
Rajčata D	kg	-	-	39,90 - 54,00	46,17
Salát ledový D	ks	-	-	13,00 - 24,00	17,15
Zelí bílé	kg	1,00 - 2,30	1,94	2,50 - 6,00	3,77
červené	kg	-	-	3,90 - 8,00	6,15
kysané	kg	-	-	6,20 - 10,00	8,75
pekingské D	kg	-	-	5,50 - 10,00	7,19
Žampiony (250 g)	ks	-	-	18,00 - 22,50	19,48
Žampiony volně ložené	kg	-	-	55,00 - 70,00	64,40

Poznámka: Odbytové ceny od producentů a z velkoobchodu jsou uváděny bez DPH. D = dovoz Pomlčka = údaje nejsou k dispozici
Pramen: ATIS – Správa o trhu s ovocím a zeleninou



Velkoobchodní ceny zeleniny na vybraných trzích v Polsku

Datum zjištění ceny: 8. 12. - 9. 12. 2004

PLN/MJ

Druh zeleniny	MJ	Bronisze		Kielce		Poznań		Wroclaw	
		9. 12. 2004		9. 12. 2004		9. 12. 2004		8. 12. 2004	
		min	max	min	max	min	max	min	max
Celer	kg	1,10	1,50	0,70	0,80	1,00	1,60	0,80	1,00
Cibule bílá	kg	0,18	0,30	0,25	0,30	0,20	0,50	0,25	0,35
Červená řepa	kg	0,30	0,40	0,33	0,40	0,50	0,60	0,35	0,40
Česnek	kg	-	-	4,50	5,50	5,00	7,00	5,00	7,00
Květák	ks	-	-	1,50	2,00	3,00	3,50	2,00	3,50
Mrkev	kg	0,50	0,80	0,40	0,55	0,60	0,80	0,40	0,60
Paprika červená	kg	8,00	9,00	3,50	4,00	-	-	5,00	6,00
žlutá	kg	8,00	9,00	4,00	4,00	-	-	5,00	5,00
Petržel	kg	1,20	1,60	0,70	0,80	1,20	1,60	1,00	1,20
Rajčata	kg	7,00	9,00	4,00	5,50	3,00	5,80	3,50	6,70
Salát hlávkový	ks	1,70	2,18	0,90	1,00	1,50	2,00	1,50	2,00
Zelí bílé	kg	0,20	0,30	0,15	0,22	0,24	0,30	0,18	0,18
Žampiony	kg	4,00	5,00	-	-	3,00	4,00	4,00	4,00

Pramen : Rynek owoców i warzyw świeżych

Obchodní ceny zeleniny ve Velké Británii - tržnice New Covent Garden

Datum zjištění ceny: 7. 12. 2004

USD/MJ

Druh zeleniny	Země původu	MJ	Průměrná cena
Celer	Španělsko	kg	0,89
Paprika zelená	Španělsko	kg	3,25
žlutá	Španělsko	kg	3,50
Květák	Velká Británie	ks	1,50
Mrkev	Velká Británie	kg	0,37
Zelí bílé	Nizozemí	ks	0,25
červené	Nizozemí	kg	0,31
Rajčata	Kypr	kg	1,78

Pramen : USDA – Fruit and Vegetables Market News

Ceny zemědělských výrobců zeleniny ve Španělsku – region Valencie

Datum zjištění ceny: 7. 12. 2004

EUR/MJ

Druh zeleniny	MJ	Cena minimální	Cena maximální
Brokolice	kg	0,87	1,00
Celer s natí	kg	0,12	0,22
Cuketa	kg	0,33	0,49
Květák	kg	0,30	0,50
Rajčata	kg	0,87	1,05

Pramen : FAMMU/FAPA



Obchodní ceny vybraných druhů zeleniny v tržnicích SRN

Datum zjištění ceny: 8. 12. 2004

EUR/MJ

Druh zeleniny	Země původu	MJ	Hamburk	Mnichov	Berlín	Frankfurt
Brokolice	Španělsko	100 kg	200 - 250	180 - 240	220 - 260	210 - 250
Cibule 40 - 60/50 - 70 mm	Německo	25 kg	4,0 - 5,5	3,0 - 4,0	4,5 - 5,5	4,0 - 5,0
Celer	Německo	100 kg	40 - 55	32 - 42	45 - 55	40 - 50
Česnek	Francie	100 kg	250 - 280	-	240 - 270	200 - 240
Kedluben	Itálie	100 ks	30 - 40	22 - 35	30 - 40	32 - 45
Květák	Francie	6 ks	10,5 - 12,5	11,0 - 12,0	10,5 - 12,0	10,0 - 12,5
Mrkev	Německo	100 kg	22 - 34	19 - 30	28 - 39	25 - 44
Paprika žlutá	Nizozemí	100 kg	200 - 250	220 - 250	230 - 260	220 - 240
červená	Nizozemí	100 kg	260 - 300	240 - 280	270 - 320	240 - 290
zelená	Nizozemí	100 kg	200 - 250	160 - 180	220 - 270	210 - 240
Pór	Německo	100 kg	40 - 65	40 - 60	48 - 60	60 - 70
Rajčata 57 - 67 mm	Španělsko	6 kg	7,5 - 9,0	7,5 - 9,0	7,8 - 9,0	7,7 - 8,5
Ředkvičky	Itálie	100 sv.	45 - 55	40 - 50	43 - 54	47 - 57
Salát hlávkový	Belgie	12 ks	9,5 - 11,0	9,3 - 10,5	10,8 - 12,0	8,0 - 11,0
Zelí bílé	Německo	100 kg	10 - 20	16 - 25	14 - 24	15 - 23
červené	Německo	100 kg	15 - 25	25 - 30	18 - 28	20 - 30
Okurky salátové 400 - 500 g	Španělsko	100 ks	27 - 37	24 - 28	25 - 33	25 - 29
Žampiony (očistěné)	Německo	100 kg	200 - 400	250 - 300	200 - 380	200 - 300

Poznámka : ks = kus, sv. = svazek
Pramen : ZMP - Obst & Gemüse

Velkoobchodní ceny domácích producentů zeleniny v Maďarsku

Datum zjištění ceny: 13. 12. - 19. 12. 2004

HUF/MJ

Druh zeleniny	MJ	Velkoobchod			
		Debrecen	Kecskemét	Miskolc	Szeged
Celer	ks	50	50	-	30
Cibule červená	kg	80	70	80	85
zelenáčka	sv.	80	-	-	50
Červená řepa	kg	60	45	75	-
Hlávkový salát	ks	75	50	-	40
Rajčata kulatá	kg	350	190	-	140
Okurky hadovky	kg	240	250	-	200
Mrkev	kg	30	40	30	25
Petržel	kg	80	110	-	70
Kedluben	ks	60	35	-	45
Hlávková kapusta	kg	50	40	40	47
Zelí bílé	kg	-	28	20	25
červené	kg	50	55	-	50
pekingské	kg	-	80	-	-
Žampiony	kg	430	-	-	340

Pramen : AKII



Ceny vybraných druhů zeleniny v Chorvatsku

Datum zjištění ceny: 6. 12. - 12. 12. 2004

HRK/kg

Druh zeleniny	Velkořeznice			Tržnice			Prodejny		
	min	max	průměr	min	max	průměr	min	max	průměr
Rajčata	5,00	14,00	9,62	6,00	20,00	12,93	8,99	19,99	15,08
Papriky celkem	5,00	25,00	10,27	4,00	25,00	13,92	9,48	29,99	18,61
Okurky salátové	6,56	13,50	10,28	8,00	16,00	12,66	10,00	15,00	12,71
Cibule	1,23	3,28	2,42	3,00	8,00	4,62	1,29	6,99	3,76
Česnek	4,92	10,00	7,51	8,00	25,00	13,64	5,99	20,29	10,18
Mrkev	2,90	6,00	4,07	3,50	10,00	6,99	3,99	10,00	5,87
Květák	3,00	12,50	8,40	5,00	20,00	11,35	8,00	15,00	12,55
Zelí bílé	0,50	1,80	1,13	1,00	6,00	2,88	0,99	4,00	1,92
červené	1,00	3,20	2,24	2,00	7,00	4,75	1,99	6,00	3,47
Žampiony	13,00	23,00	17,70	14,00	28,00	21,14	14,49	29,98	24,24

Pramen : TISUP - Voće i povrće

Obchodní ceny vybraných druhů zeleniny v Itálii

EUR/kg

Druh zeleniny	Týden od 6.12. do 12.12. 2004	Předchozí týden	± %
Hlávkový salát	0,64	0,69	- 7,25
Lilek	0,55	0,49	12,24
Mrkev	0,06	0,07	- 14,29
Papriky rychlené	0,46	0,32	43,75
Rajčata rychlená	0,56	0,56	0
Rajčata cherry	0,88	0,70	25,71

Pramen: ISMEA, Servizi per il Mercato Agricolo Alimentare

Kurzy devizového trhu – Česká národní banka – platnost od 15. 12. 2004

1 EUR - 30,625 CZK

1 USD - 22,884 CZK

1 PLN - 7,366 CZK

1 HRK - 4,100 CZK

100 HUF - 12,466 CZK

100 SKK - 78,991 CZK

Vydavatel

TIS ČR, SZIF

Státní zemědělský intervenční fond
Ve Smečkách 33, 110 00 Praha 1

www.szif.cz

Odpovědný pracovník

Ing. Robert Zavadil
ředitel odboru živočišných komodit

tel.: 222 871 509
fax: 222 871 536
e-mail: zavadil@szif.cz

Komoditní manager

Ing. Lucie Šenková

tel.: 222 871 428
fax: 222 871 536
e-mail: senkova@szif.cz

Rozmnožování anebo rozšiřování tohoto zpravodaje nebo jeho části jakýmkoliv způsobem je zakázáno, s výjimkou případů povolených autorským zákonem nebo předchozího písemného souhlasu TIS ČR SZIF. Údaje obsažené v tomto zpravodaji jsou pouze informativního charakteru a nemají závaznou povahu. Jejich citace je možná pouze s uvedením zdroje TIS ČR SZIF.