







ZPRÁVA O TRHU ZELENINY

Vývoj cen:

Obchodní odbytové ceny zeleniny z dovozu

 Paprika žlutá.....	66,30 Kč/kg
 Paprika červená.....	65,50 Kč/kg
 Zelí kysané balené.....	7,40 Kč/ks
 Rajčata.....	43,40 Kč/kg

Obsah:

Komoditní zpravodajství.....	1
Ceny zemědělských výrobců.....	2
Obchodní ceny.....	3
Spotřebitelské ceny.....	4
Zahraniční obchod.....	5
Informace ze zahraničních trhů.....	5

Komoditní zpravodajství

Ceny zemědělských výrobců

V 50. týdnu zůstaly ceny zemědělských výrobců (CZV) na úrovni předchozího období, obyt zeleniny se téměř zastavil. Producentké ceny celeru se pohybovaly v rozpětí od 5,- do 7,50 Kč/kg, u hlávkové kapusty od 2,50 do 4,20 Kč/kg. Ve srovnání se stejným obdobím loňského roku poklesla průměrná CZV bílého zelí až o 60 %, CZV mrkve a karotky o 50 %.

Obchodní ceny

Proti předchozímu období v 50. týdnu výrazně posílila průměrná obchodní nákupní cena (NC) červené papriky z dovozu, a to o 19,50 Kč/kg na 54,40 Kč/kg, tj. o 55,7 %. Průměrná obchodní odbytová cena (OC) této papriky vzrostla o 23,50 Kč/kg (o 56 %) na 65,50 Kč/kg. Odbytová cena importované žluté papriky vzrostla v průměru o 25,50 Kč/kg na 66,30 Kč/kg, tj. o 62,6 %. Průměrná NC dovozového kvěťáku se proti předchozímu týdnu zvýšila o 1,90 Kč/ks (o 8,1 %) na 25,90 Kč/ks, OC vzrostla v průměru o 4,90 Kč/ks (o 17,9 %) na 32,10 Kč/ks. U kedlubnů zahraniční produkce vzrostla průměrná OC o 2,70 Kč/ks na 10,90 Kč/ks, tj. o 32,3 %. Obchodní nákupní cena se nejvíce snížila u bílé ředkve z dovozu, celkem

o 1,60 Kč/ks (o 15,9 %) na 8,60 Kč/ks, odbytová cena u importovaných salátových okurek - o 2,70 Kč/kg (o 12,4 %) na 19,30 Kč/kg. OC červené cibule z dovozu poklesla v průměru o 1,20 Kč/kg na 11,- Kč/kg, tj. o 10 %.

Zahraniční obchod

V období od 1. 10. do 31. 10. 2004 se mimo cibule zvýšil dovoz všech sledovaných druhů zeleniny do České republiky. Proti září vzrostl dovoz hlávkového zelí až o 1 764,2 t na 1 984,2 t za 1,90 Kč/kg, 98 % (tj. 1 954 t) importu pocházelo z Polska za 1,80 Kč/kg. Rajčat se v říjnu nakoupilo celkem 6 444,5 t za 18,70 Kč/kg, tj. nárůst o 51,9 % (dovoz ze zemí mimo EU činil 312,5 t za 19,80 Kč/kg). Hlavním dodavatelem rajčat bylo Polsko (36 % - 2 340,2 t za 16,20 Kč/kg) a Španělsko (23 % - 1 511,2 t za 16,10 Kč/kg). Import cibule do ČR poklesl o 650,7 t na 1 656,8 t za 4,30 Kč/kg. 41 % (681,6 t) cibule bylo nakoupeno v Polsku za 4,20 Kč/kg, 39 % (638,1 t) v Německu za 5,- Kč/kg.



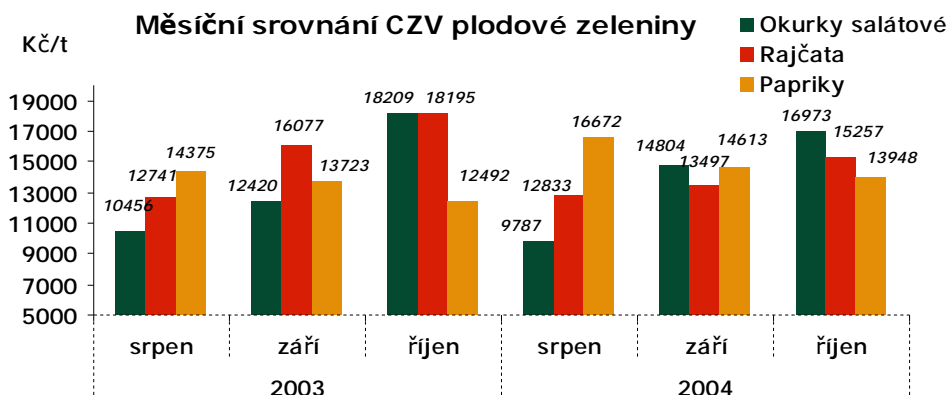
Ceny zemědělských výrobců

Ceny zemědělských výrobců vybraných druhů zeleniny I. jakostní třídy

Kč/MJ

Druh zeleniny	MJ	50. týden 2004 (k 8. 12.)			50. týden (průměr)		
		min	max	průměr	2002	2003	% 04/03
Cibule netříděná	kg	2,40	2,70	2,50	-	-	-
Celer	kg	5,00	7,50	6,30	9,50	10,50	60,0
Kapusta hlávková	kg	2,50	4,20	3,10	5,90	5,70	54,4
Kapusta hlávková	ks	3,00	4,90	3,90	6,50	6,40	60,9
Mrkev a karotka	kg	3,00	3,50	3,30	5,20	6,70	49,3
Petržel	kg	9,50	10,90	10,10	10,80	15,00	67,3
Pór	kg	7,00	8,00	7,70	12,00	14,00	55,0
Zelí bílé	kg	1,00	2,00	1,60	5,00	4,00	40,0
červené	kg	2,40	3,90	2,90	5,40	5,50	52,7
čínské	kg	5,80	7,00	6,40	-	8,60	74,4
Zelí pro zpracování	kg	1,00	1,50	1,20	-	-	-

Poznámka : Ceny zemědělských výrobců jsou uváděny bez DPH a bez dopravy. MJ = měrná jednotka, Pomlčka = Ceny nejsou k dispozici.
Pramen : ZUČM



Pramen: Podle údajů ČSÚ zpracoval TIS^{CR} SZIF.

CZV vybraných druhů zeleniny – měsíční srovnání

Kč/t

Druh zeleniny	2003			2004		
	Srpen	Září	Říjen	Srpen	Září	Říjen
Mrkev bez natě	6 571	5 707	5 880	6 855	4 611	4 192
Kapusta hlávková	8 118	7 310	6 999	4 600	4 615	3 980
Květák	8 918	9 481	12 226	7 548	6 621	8 174
Hlávkové zelí bílé	4 111	3 373	3 643	2 705	2 248	2 257
červené	5 396	5 375	5 255	4 158	3 705	3 615
Cibule suchá	6 942	6 239	6 433	5 207	4 386	3 853
Salát hlávkový	30 173	-	-	23 742	21 142	28 667

Pramen: ČSÚ



Zelinařům ztěžují odbyt zvýšené levné dovozy, 500 ha zaorali

České zelinařství se podle ministerstva zemědělství ocitlo v těžké situaci, protože výkupní ceny se vlivem levných dovozů dostaly velmi nízko, u hlavních druhů pod hranici rentability. Negativní roli hraje i politika obchodních řetězců. Pěstitelé z ekonomických důvodů v řadě případů zeleninu buď nesklidí nebo jsou nuceni ji zaorávat, což zatím učinili na 500 hektarech ploch. Sklizňová výměra se letos odhaduje na 16.000 hektarů. Zaorána byla zejména pole s hlávkovým zelím, cibulí, květákem, mrkví a kapustou. Největším dodavatelem zeleniny do Česka jsou Polsko, Španělsko a Slovensko. Objemy dodávek jsou v porovnání s předchozími roky vyšší, hlavně z Polska se importuje za výrazně nižší ceny. Vlivem příznivého počasí se letos zvýšily výnosy téměř všech druhů zeleniny. Odhaduje se, že celková produkce v tuzemsku dosáhne přibližně 420 tisíc tun, což by byl více než 40procentní nárůst proti minulému roku. Větší úroda zeleniny

byla i v dalších zemích Evropy, což vyvolává na trzích EU převis nabídky nad poptávkou a pokles cen.

Zelinařství v Česku je v posledních letech na ústupu. Ještě koncem devadesátých let se plochy pohybovaly kolem 33 až 34 tisíc hektarů, v současnosti je to asi polovina. Klesá počet pěstitelů, zejména těch drobných. Loni byl jejich úbytek v meziročním srovnání více než pětina. Letos tento trend bude zřejmě dál pokračovat, uvedlo MZe. Problémem českých zelinařů je podle ministerstva nízká organizovanost, což znamená slabší pozice při jednáních s obchodními řetězci. Jednotliví drobní pěstitelé prodávají svou produkci více méně nahodile a často jen za trochu přijatelných podmínek. V ČR je v současné době pět organizací producentů uznaných Státním zemědělským intervenčním fondem v letošním roce. Mají spíše oblastní působnost.

Pramen: www.agris.cz, 9. 12. 2004

Obchodní ceny

Obchodní nákupní ceny vybraných druhů zeleniny I. jakostní třídy

Datum zjištění ceny: 50. týden

Kč/MJ

Druh zeleniny	MJ	Nákupní ceny							
		z domácí produkce				z dovozu			
		min	max	průměr	±50/49	min	max	průměr	±50/49
Celer bez natě	kg	-	-	-	-	5,50	8,00	6,80	- 0,30
Cibule světlá suchá	kg	2,00	3,90	3,10	- 0,10	-	-	-	-
červená	kg	-	-	-	-	8,20	9,50	8,70	- 0,20
šalotka	sv.	-	-	-	-	10,40	12,90	11,80	+ 1,00
Česnek	kg	-	-	-	-	20,00	41,10	27,90	- 1,60
Červená řepa	kg	-	-	-	-	3,90	4,70	4,30	0,00
Křen	kg	-	-	-	-	35,00	41,20	38,10	0,00
Květák	ks	-	-	-	-	20,00	32,40	25,90	+ 1,90
Mrkev a karotka	kg	2,90	4,50	4,00	- 0,20	-	-	-	-
Paprika bílá	kg	-	-	-	-	27,50	41,70	34,90	- 0,80
červená	kg	-	-	-	-	47,10	66,00	54,40	+ 19,50
zelená	kg	-	-	-	-	21,00	30,60	26,40	+ 1,80
Petržel bez natě	kg	-	-	-	-	8,60	9,50	9,10	+ 0,10
Petrželová nať kadeřavá	kg	-	-	-	-	34,60	42,20	39,40	- 1,10
Pór	kg	-	-	-	-	9,10	12,60	11,60	+ 0,70
Rajčata	kg	-	-	-	-	32,00	37,80	35,30	- 3,30
Ředkev bílá	ks	-	-	-	-	5,40	13,70	8,60	- 1,60
Zelí bílé	kg	1,40	2,80	1,90	0,00	-	-	-	-
červené	kg	3,00	5,30	3,80	- 0,10	-	-	-	-
pekingské	kg	-	-	-	-	4,00	6,00	4,80	+ 0,50

Poznámka : Nákupní cena je cena bez DPH. MJ = měrná jednotka Pomlčka = méně než 3 respondenti. Tečka = Ceny nebyly v předchozím týdnu k dispozici.
Pramen : TIS^{CR}SZIF



Obchodní odbytové ceny vybraných druhů zeleniny I. jakostní třídy

Datum zjištění ceny: 50. týden

Kč/MJ

Druh zeleniny	MJ	Odbytové ceny							
		z domácí produkce				z dovozu			
		min	max	průměr	±50/49	min	max	průměr	±50/49
Brokolice	kg	-	-	-	-	23,00	29,90	26,30	+ 2,60
Celer bez natě	kg	-	-	-	-	6,50	11,50	8,60	- 0,50
Cibule suchá světlá	kg	3,00	4,50	4,10	0,00	3,00	5,40	4,20	0,00
červená	kg	-	-	-	-	9,00	12,50	11,00	- 1,20
šalotka	ks	-	-	-	-	12,00	16,50	14,60	+ 1,30
Česnek	kg	-	-	-	-	23,00	47,90	35,00	- 1,10
Červená řepa	kg	-	-	-	-	4,90	8,90	6,20	+ 0,30
Kapusta hlávková	kg	4,80	5,80	5,20	+ 0,30	5,00	6,00	5,60	.
Kedluben	ks	-	-	-	-	9,60	11,50	10,90	+ 2,70
Křen	kg	-	-	-	-	44,00	54,00	49,70	0,00
Květák	ks	-	-	-	-	23,50	42,90	32,10	+ 4,90
Mrkev a karotka	kg	3,50	6,50	5,20	- 0,10	-	-	-	-
Okurky salátové	kg	-	-	-	-	19,00	19,50	19,30	- 2,70
Paprika bílá	kg	-	-	-	-	32,00	48,40	42,50	- 1,20
červená	kg	-	-	-	-	35,00	94,90	65,50	+ 23,50
zelená	kg	-	-	-	-	28,60	42,30	36,30	+ 3,20
žlutá	kg	-	-	-	-	53,20	87,90	66,30	+ 25,50
Petržel bez natě	kg	-	-	-	-	8,00	13,20	10,30	- 0,40
Petrželová nať kadeřavá	kg	-	-	-	-	48,00	54,40	51,00	+ 2,90
Pór	kg	-	-	-	-	10,90	17,90	14,70	+ 1,20
Rajčata	kg	-	-	-	-	40,00	48,00	43,40	- 1,60
Ředkev bílá	kg	-	-	-	-	8,00	16,40	10,40	- 0,10
Ředkvička	sv.	-	-	-	-	9,90	11,90	10,40	.
Salát barevný	ks	-	-	-	-	18,70	23,10	20,40	+ 1,20
hlávkový	ks	-	-	-	-	20,00	22,80	21,60	+ 1,30
ledový	ks	-	-	-	-	13,00	19,90	16,40	+ 0,90
Zelí bílé	kg	1,90	3,90	3,10	0,00	-	-	-	-
červené	kg	4,50	6,60	5,50	0,00	5,00	6,00	5,50	- 0,30
kysané balené	ks	7,20	9,00	8,30	0,00	7,00	8,00	7,40	0,00
kysané volné	kg	-	-	-	-	9,00	11,40	10,10	0,00
pekingské	kg	-	-	-	-	5,00	7,00	6,20	0,00
Žampiony	kg	42,00	49,00	46,50	.	-	-	-	-

Poznámka : Odbytová cena je cena bez DPH. MJ = měrná jednotka Pomlčka = méně než 3 respondenti Tečka = Ceny nebyly v předchozím týdnu k dispozici.
Pramen : TIS ČR SZIF

Srovnání průměrných spotřebitelských cen vybraných druhů zeleniny

Kč/kg

Druh zeleniny	Týden									
	40.	41.	42.	43.	44.	45.	46.	47.	48.	49.
Papriky	45,36	43,29	45,14	46,49	45,56	50,07	52,28	52,96	55,23	60,30
Rajská jablka	25,68	25,51	28,81	31,90	32,29	30,92	35,70	37,07	38,20	44,05
Karotka pravá	9,23	9,20	9,01	8,56	8,74	8,65	8,73	8,45	8,77	8,67

Pramen: ČSÚ



Zahraniční obchod

Dovoz vybraných druhů zeleniny do ČR od 1. 10. do 31. 10. 2004

Druh zeleniny	DOVOZ celkem		z toho dovoz			
	Množství (t)	Jednotková hodnota (Kč/kg)	EU		Země mimo EU	
			Množství (t)	Jednotková hodnota (Kč/kg)	Množství (t)	Jednotková hodnota (Kč/kg)
Cibule	1 656,8	4,33	1 656,8	4,33	-	-
Česnek	858,1	22,45	820,1	21,51	38,0	42,77
Celer hlízový	270,0	6,54	270,0	6,54	-	-
Hlávkové zelí	1 984,2	1,87	1 984,2	1,87	-	-
Květák a brokolice	2 235,5	10,56	2 224,4	10,56	11,1	10,28
Okurky	3 698,9	18,43	3 587,6	18,38	111,3	20,11
Papriky	5 607,5	17,64	4 852,7	18,50	754,8	12,15
Pór	401,5	9,46	401,5	9,46	-	-
Rajčata	6 444,5	18,65	6 132,0	18,60	312,5	19,75

Poznámka : Celní statistika zpětně provádí úpravu údajů o zboží dle celních deklarací.
Pramen : ČSÚ

Informace ze zahraničních trhů

Obchodní ceny zeleniny ve Velké Británii - tržnice New Covent Garden

Datum zjištění ceny: 30. 11. 2004

USD/MJ

Druh zeleniny	Země původu	MJ	Průměrná cena
Brokolice	Španělsko	kg	4,20
Celer	Španělsko	kg	0,84
Paprika zelená	Španělsko	kg	1,89
žlutá	Španělsko	kg	30,6
Květák	Velká Británie	ks	1,08
Mrkev	Velká Británie	kg	0,37
Zelí bílé	Nizozemí	ks	0,25
červené	Nizozemí	kg	0,29
Rajčata	Kypr	kg	2,07

Pramen : USDA – Fruit and Vegetables Market News

Ceny zemědělských výrobců zeleniny ve Španělsku – region Valencie

Datum zjištění ceny: 30. 11. 2004

EUR/MJ

Druh zeleniny	MJ	Cena minimální	Cena maximální
Celer s natí	kg	0,15	0,20
Cuketa	kg	0,60	0,70
Květák	kg	0,30	0,40

Pramen : FAMMU/FAPA



Velkoobchodní ceny zeleniny na vybraných trzích v Polsku

Datum zjištění ceny: 1. 12. - 2. 12. 2004

PLN/MJ

Druh zeleniny	MJ	Bronisze		Poznań		Sandomierz		Wroclaw	
		2. 12. 2004		1. 12. 2004		1. 12. 2004		2. 12. 2004	
		min	max	min	max	min	max	min	max
Celer	kg	0,80	1,10	1,20	2,00	0,70	0,80	0,80	1,00
Cibule bílá	kg	0,28	0,40	0,20	0,50	0,13	0,20	0,26	0,30
Červená řepa	kg	0,30	0,45	0,50	0,60	0,26	0,33	0,40	0,40
Česnek	ks	-	-	5,00	7,00	4,00	5,00	6,00	8,00
Květák	ks	4,00	5,00	2,10	2,40	1,00	1,20	1,60	1,80
Mrkev	kg	0,50	0,80	0,60	0,80	0,26	0,50	0,40	0,50
Paprika červená	kg	6,00	8,00	-	-	3,60	4,00	5,00	6,00
zelená	kg	3,00	4,00	-	-	-	-	2,50	2,50
žlutá	kg	6,00	8,00	-	-	-	-	5,00	5,00
Petržel	kg	1,20	1,60	1,20	1,60	0,70	0,80	0,80	1,00
Rajčata	kg	5,50	6,40	4,00	5,00	4,00	5,00	4,50	6,00
Ředkvička	sv.	0,80	1,20	1,00	1,20	-	-	0,80	1,00
Salát hlávkový	ks	1,20	1,56	1,00	1,70	0,55	0,66	1,00	1,50
Zelí bílé	kg	0,20	0,30	0,24	0,28	0,10	0,12	0,20	0,20
Žampiony	kg	4,00	5,00	3,00	4,00	4,00	4,50	3,50	4,00

Pramen : Rynek owoców i warzyw świeżych

Obchodní ceny vybraných druhů zeleniny v tržnicích SRN

Datum zjištění ceny: 24. 11. 2004

EUR/MJ

Druh zeleniny	Země původu	MJ	Hamburk	Mnichov	Berlín	Frankfurt
Brokolice	Španělsko	100 kg	180 - 240	200 - 250	180 - 240	180 - 240
Cibule 40 - 60/50 - 70 mm	Německo	25 kg	4,0 - 5,5	3,0 - 4,0	4,5 - 5,5	4,0 - 5,0
Celer	Německo	100 kg	40 - 55	35 - 45	45 - 55	40 - 50
Česnek	Francie	100 kg	250 - 280	180 - 220	230 - 260	200 - 240
Kedluben	Itálie	100 ks	22 - 34	18 - 24	24 - 32	24 - 30
Květák	Francie	6 ks	6,5 - 7,5	7,0 - 8,0	7,5 - 8,7	5,5 - 7,5
Mrkev	Německo	100 kg	22 - 34	19 - 30	28 - 39	25 - 44
Paprika žlutá 70 mm+	Nizozemí	100 kg	-	150 - 190	190 - 240	-
červená 70 mm+	Nizozemí	100 kg	-	170 - 190	220 - 250	-
zelená 70 mm+	Nizozemí	100 kg	-	150 - 180	150 - 200	-
Pór	Německo	100 kg	45 - 65	45 - 65	40 - 60	50 - 70
Rajčata 57 - 67 mm	Španělsko	6 kg	5,5 - 7,0	6,5 - 7,0	5,7 - 7,0	6,5 - 7,0
Ředkvičky	Německo	100 sv.	-	30 - 38	-	35 - 40
Salát hlávkový	Belgie	12 ks	13 - 14	12 - 15	12 - 14	11 - 14
Zelí bílé	Německo	100 kg	10 - 20	16 - 25	14 - 24	15 - 20
červené	Německo	100 kg	15 - 25	25 - 30	20 - 30	20 - 30
Okurky salátové 400 - 500 g	Španělsko	100 ks	27 - 37	20 - 25	29 - 37	27 - 36
Žampiony (očistěné)	Německo	100 kg	200 - 400	250 - 300	200 - 380	200 - 300

Poznámka : ks = kus, sv. = svazek

Pramen : ZMP - Obst & Gemüse



Velkoobchodní ceny domácích producentů zeleniny v Maďarsku

Datum zjištění ceny: 6. 12. - 12. 12. 2004

HUF/MJ

Druh zeleniny	MJ	Velkoobchod			
		Debrecen	Kecskemét	Miskolc	Szeged
Celer	kg	70	65	100	-
Cibule červená	kg	80	70	60	80
zelená	sv.	80	45	-	45
Červená řepa	kg	60	55	70	-
Hlávkový salát	ks	80	-	60	35
Rajčata kulatá	kg	300	155	-	150
Okurky hadovky	kg	260	-	-	240
Mrkev	kg	40	30	30	20
Petržel	kg	80	130	70	65
Kedluben	ks	60	30	-	30
Hlávková kapusta	kg	50	45	45	43
Zelí bílé	kg	30	25	20	25
červené	kg	50	70	40	55
pekingské	kg	-	-	160	140
Žampiony	kg	430	-	-	340

Pramen : AKII

Obchodní ceny vybraných druhů zeleniny v Rakousku

Datum zjištění ceny: 1. 11. – 30. 11. 2004

EUR/MJ

Druh zeleniny	MJ	Průměrná cena	Průměrná cena za říjen 2004	Cena	
				min	max
Brokolice	kg	1,15	1,05	0,80	1,50
Celer	kg	0,55	0,60	0,40	0,70
Cibule	kg	0,07	0,13	0,06	1,60
Kapusta hlávková	kg	0,55	0,38	0,26	0,70
růžičková	kg	1,15	1,38	1,00	1,30
Kedluben	kg	0,30	-	0,25	0,35
Květák	kg	0,40	0,45	0,25	0,91
Mrkev	kg	0,19	0,10	0,15	0,30
Okurky (skleníkové)	kg	0,40	0,40	0,25	0,55
Paprika zelená	kg	1,10	0,85	0,70	1,50
Rajčata	kg	0,80	0,85	0,40	1,70
Ředkvička	sv.	0,40	0,23	0,30	0,50
Zelí bílé	kg	0,24	0,25	0,18	0,30
červené	kg	0,30	0,40	0,30	0,30
čínské	kg	0,28	0,30	0,20	0,40
Žampiony	kg	1,25	1,42	1,18	1,50

Poznámka : Uvedené velkoobchodní ceny jsou bez DPH.

Pramen : AMA – Agrarmarkt Austria



Ceny vybraných druhů zeleniny v Chorvatsku

Datum zjištění ceny: 29. 11. - 5. 12. 2004

HRK/kg

Druh zeleniny	Velkořeznice			Tržnice			Prodejny		
	min	max	průměr	min	max	průměr	min	max	průměr
Rajčata	5,00	14,00	9,13	5,00	20,00	11,32	8,20	18,00	13,01
Papriky celkem	5,00	16,50	10,23	3,00	25,00	11,93	7,20	29,99	17,26
Okurky salátové	5,00	13,50	10,07	10,00	15,00	12,73	7,99	15,00	11,48
Cibule	1,23	3,28	2,39	2,00	8,00	4,50	2,90	5,99	3,78
Česnek	4,92	10,00	7,37	8,00	25,00	13,36	7,99	14,00	10,02
Mrkev	2,90	6,00	4,10	2,00	10,00	6,71	3,99	10,00	5,74
Květák	3,00	12,00	8,05	4,00	20,00	9,85	6,99	15,00	11,04
Zelí bílé	0,50	2,00	1,21	1,00	6,00	2,58	0,89	4,00	1,80
červené	2,00	3,20	2,67	2,00	7,00	4,61	2,20	6,00	4,04
Žampiony	15,98	23,00	17,93	10,00	26,00	20,82	17,99	31,96	26,21

Pramen : TISUP - Voče i povrče

Kurzy devizového trhu – Česká národní banka – platnost od 8. 12. 2004

1 EUR - 30,885 CZK

1 USD - 23,221 CZK

1 PLN - 7,344 CZK

1 HRK - 4,090 CZK

100 HUF - 12,563 CZK

Vydavatel

TIS ČR, SZIF

Státní zemědělský intervenční fond
Ve Smečkách 33, 110 00 Praha 1

www.szif.cz

Odpovědný pracovník

Ing. Robert Zavadil
ředitel odboru živočišných komodit

tel.: 222 871 509
fax: 222 871 536
e-mail: zavadil@szif.cz

Komoditní manager

Ing. Lucie Šenková

tel.: 222 871 428
fax: 222 871 536
e-mail: senkova@szif.cz

Rozmnožování anebo rozšiřování tohoto zpravodaje nebo jeho části jakýmkoliv způsobem je zakázáno, s výjimkou případů povolených autorským zákonem nebo předchozího písemného souhlasu TIS ČR SZIF. Údaje obsažené v tomto zpravodaji jsou pouze informativního charakteru a nemají závaznou povahu. Jejich citace je možná pouze s uvedením zdroje TIS ČR SZIF.