







ZPRÁVA O TRHU ZELENINY

Vývoj cen:

Ceny zemědělských výrobců

 Petržel.....	9,70 Kč/kg
 Zelí bílé.....	1,70 Kč/kg
 Zelí červené.....	3,00 Kč/kg
 Cibule netříděná.....	2,30 Kč/kg

Obsah:

Komoditní zpravodajství.....	1
Ceny zemědělských výrobců.....	2
Obchodní ceny.....	3
Spotřebitelské ceny.....	5
Zahraniční obchod.....	5
Informace ze zahraničních trhů.....	5

Komoditní zpravodajství

Ceny zemědělských výrobců

Ve 47. týdnu výrazněji oslabila průměrná cena zemědělských výrobců (CZV) netříděné cibule, a to o 0,40 Kč/kg na 2,30 Kč/kg, tj. o 14,8 %. Proti předchozímu týdnu se nepatrně snížila i průměrná CZV celeru, celkem o 0,10 Kč/kg (o 1,4 %) na 6,80 Kč/kg. Ceny ostatních sledovaných druhů zeleniny se zvýšily, nebo zůstaly na úrovni předchozího týdne. Nejvíce vzrostla průměrná CZV petržele (o 0,50 Kč/kg – o 5,4 % na 9,70 Kč/kg), mrkve a karotky (o 0,10 Kč/kg – o 2,9 % na 3,60 Kč/kg) a hlávkové kapusty (o 0,10 Kč/kg – o 2,8 % na 3,70 Kč/kg). Producentské ceny póru se pohybovaly v rozpětí od 7,- do 8,- Kč/kg, bílého zelí od 1,30 do 2,- Kč/kg a zelí červeného od 2,30 do 3,90 Kč/kg.

Obchodní ceny

Průměrná obchodní nákupní cena (NC) tuzemského květáku vzrostla ve 47. týdnu o 2,10 Kč/ks na 10,20 Kč/ks, tj. o 26,3 %, obchodní odbytová cena (OC) tohoto květáku se zvýšila v průměru o 2,10 Kč/ks (o 19,4 %) na 12,90 Kč/ks. Průměrná odbytová cena importovaného květáku posílila proti předchozímu týdnu o 2,60 Kč/ks na 13,50 Kč/ks, tj. o 24 %. Zejména díky čínským dovozům vzrostla NC importovaného česneku v průměru o 7,90 Kč/kg

(o 29,8 %) na 34,20 Kč/kg, OC se zvýšila o 6,10 Kč/kg (o 18,1 %) na 39,50 Kč/kg. K poklesu obchodních cen došlo naopak u póru, NC oslabila o 1,30 Kč/kg (o 10,8 %) na 10,60 Kč/kg, OC se snížila o 0,80 Kč/kg na 13,20 Kč/kg, tj. o 5,9 %. U světlé cibule z domácí produkce se snížila průměrná NC o 0,30 Kč/kg (o 7,4 %) na 3,20 Kč/kg, OC poklesla o 0,40 Kč/kg (o 7,8 %) na 4,20 Kč/kg.

Zahraniční obchod

V období od 1. 9. do 30. 9. 2004 vzrostl vývoz papriky z České republiky o 142,1 t na 182,5 t za průměrnou jednotkovou hodnotu 16,70 Kč/kg. Na Slovensko bylo prodáno 182,1 t za 16,70 Kč/kg, tj. téměř 100 %. Export česneku se proti předchozímu měsíci zvýšil o 19,6 t (o 120 %) na 36 t za 35,20 Kč/kg. 55 % česneku, tj. 19,8 t za 26,- Kč/kg se vyvezlo na Slovensko, 40 % - 14,5 t do Polska za 39,70 Kč/kg. Zvýšil se i vývoz póru, celkem o 5,1 t (o 104 %) na 10 t za 12,20 Kč/kg, z toho 96 % (9,6 t) bylo prodáno na Slovensko za 12,40 Kč/kg. Export okurek z ČR se naopak snížil o 831,8 t na 110,2 t za 12,10 Kč/kg, tj. o 88 %.

TIS^{ČR}SZIF



Ceny zemědělských výrobců

Ceny zemědělských výrobců vybraných druhů zeleniny I. jakostní třídy

Datum zjištění ceny: 47. týden (k 16. 11. 2004)

Kč/MJ

Druh zeleniny	MJ	Ceny zemědělských výrobců			Změna průměrné CZV proti 46. týdnu	
		min	max	průměr	v Kč	v %
Cibule netříděná	kg	2,00	2,50	2,30	- 0,40	- 14,8
Celer	kg	5,00	8,50	6,80	- 0,10	- 1,4
Kapusta hlávková	kg	2,80	4,50	3,70	+ 0,10	+ 2,8
Květák	ks	9,00	9,00	9,00	+ 0,20	+ 2,3
Mrkev a karotka	kg	3,00	4,20	3,60	+ 0,10	+ 2,9
Petržel	kg	9,00	10,00	9,70	+ 0,50	+ 5,4
Pór	kg	7,00	8,00	7,70	+ 0,10	+ 1,3
Zelí bílé	kg	1,30	2,00	1,70	0,00	0,0
červené	kg	2,30	3,90	3,00	0,00	0,0
pekingské	kg	4,50	6,20	5,50	+ 0,10	+ 1,9
Zelí pro zpracování	kg	1,00	1,50	1,30	0,00	0,0

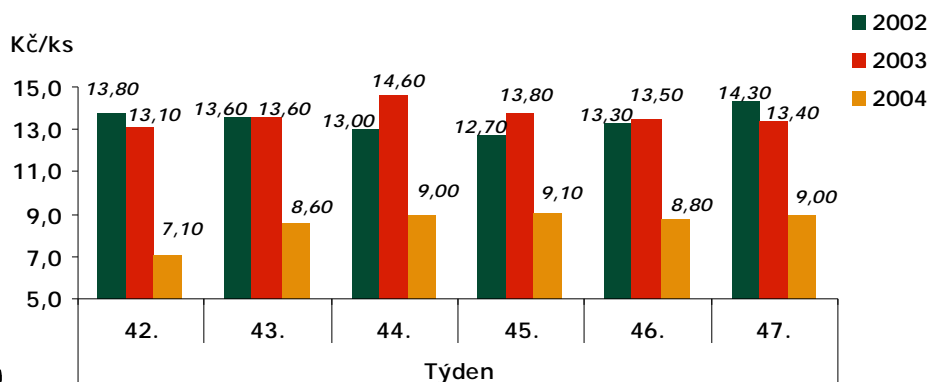
Poznámka : Ceny zemědělských výrobců jsou uváděny bez DPH a bez dopravy. MJ = měrná jednotka, Tečka = Ceny nebyly v předchozím týdnu k dispozici
Pramen : ZUČM

Srovnání průměrných CZV kvěťáku I. jak. třídy

Kč/ks

Rok	Týden					
	42.	43.	44.	45.	46.	47.
2002	13,80	13,60	13,00	12,70	13,30	14,30
2003	13,10	13,60	14,60	13,80	13,50	13,40
2004	7,10	8,60	9,00	9,10	8,80	9,00

Pramen: Podle údajů ZUČM zpracoval TIS^{CR} SZIF.



Pramen: Podle údajů ZUČM zpracoval TIS^{CR} SZIF.



Přehled o aktuální situaci v odbytu vybraných druhů zeleniny domácích producentů

Většina dotazovaných pěstitelů si stěžuje na nevýrazný, nebo žádný odbyt. Prodej postihla stagnace a jakékoliv další snižování cen nemá téměř žádný vliv na zvýšení odbytu.

KOŠŤÁLOVÁ ZELENINA

Pekingské zelí se ve 47. týdnu prodávalo od 4,50 do 6,20 Kč/kg, v průměru za 5,50 Kč/kg, hlávková kapusta byla v prodeji od 2,80 do 4,50 Kč/kg. Poslední zbytky květáku nabízeli pěstitelé za průměrnou cenu 9,-Kč/ks.

KOŘENOVÁ ZELENINA

Cena celeru zůstala na úrovni kolem 6,80 Kč/kg, u kořenové petržele se producentské ceny pohybovaly v rozpětí od 9,- do 10,- Kč/kg.

CIBULOVÁ ZELENINA

Odbyt tříděné i netříděné cibule byl ve sledovaném týdnu za stejnou cenu, tj. v průměru za 2,30 Kč/kg.

Pramen: Podle ZUČM zpracoval TIS^{ČR} SZIF.

Obchodní ceny

Obchodní nákupní ceny vybraných druhů zeleniny I. jakostní třídy

Datum zjištění ceny: 47. týden

Kč/MJ

Druh zeleniny	MJ	Nákupní ceny							
		z domácí produkce				z dovozu			
		min	max	průměr	±47/46	min	max	průměr	±47/46
Celer bez natě	kg	-	-	-	-	5,00	9,10	7,00	0,00
Cibule světlá suchá	kg	2,50	3,80	3,20	- 0,30	2,60	3,80	3,40	.
červená	kg	-	-	-	-	8,50	9,90	9,40	+ 0,30
Česnek	kg	-	-	-	-	20,10	60,70	34,20	+ 7,90
Červená řepa	kg	-	-	-	-	4,00	4,70	4,40	.
Kedluben	ks	-	-	-	-	5,20	6,60	6,00	+ 0,20
Křen	kg	-	-	-	-	35,00	41,20	38,70	- 0,20
Květák	ks	8,00	13,20	10,20	+ 2,10	9,50	15,90	12,50	.
Mrkev a karotka	kg	2,90	4,70	3,90	- 0,10	-	-	-	-
Paprika bílá	kg	-	-	-	-	29,50	41,70	35,80	+ 0,90
červená	kg	-	-	-	-	22,00	44,70	30,50	+ 2,40
oranžová	kg	-	-	-	-	22,00	29,70	25,20	- 1,00
žlutá	kg	-	-	-	-	18,00	29,70	23,90	+ 2,70
Petržel bez natě	kg	-	-	-	-	8,60	9,90	9,20	+ 0,10
Petrželová nať kadeřavá	kg	-	-	-	-	34,00	50,70	41,10	+ 0,60
Pór	kg	-	-	-	-	5,00	14,00	10,60	- 1,30
Rajčata	kg	-	-	-	-	22,90	28,80	25,20	+ 0,70
Ředkev bílá	ks	-	-	-	-	6,50	12,90	9,00	- 0,10
Ředkvička	sv.	-	-	-	-	5,00	6,40	5,70	+ 0,50
Salát barevný	ks	-	-	-	-	12,80	16,80	15,50	- 0,20
hlávkový	ks	-	-	-	-	6,50	13,00	9,00	+ 0,80
Zelí bílé	kg	1,30	1,80	1,60	0,00	-	-	-	-
červené	kg	3,00	5,30	3,70	0,00	-	-	-	-
pekingské	kg	-	-	-	-	4,00	6,90	5,10	+ 0,50
Žampiony	kg	-	-	-	-	34,50	39,20	36,20	.

Poznámka : Nákupní cena je cena bez DPH. MJ = měrná jednotka Pomlčka = méně než 3 respondenti. Tečka = Ceny nebyly v předchozím týdnu k dispozici
Pramen : TIS^{ČR}SZIF



Obchodní odbytové ceny vybraných druhů zeleniny I. jakostní třídy

Datum zjištění ceny: 47. týden

Kč/MJ

Druh zeleniny	MJ	Odbytové ceny							
		z domácí produkce				z dovozu			
		min	max	průměr	±47/46	min	max	průměr	±47/46
Brokolice	ks	-	-	-	-	16,00	18,90	17,30	.
Celer bez natě	kg	8,00	11,90	10,30	.	6,50	11,50	9,10	+ 0,40
Cibule suchá světlá	kg	3,80	4,50	4,20	- 0,40	3,20	5,00	4,40	+ 0,20
červená	kg	-	-	-	-	11,00	12,50	11,60	- 0,30
Česnek	kg	-	-	-	-	24,40	70,60	39,50	+ 6,10
Červená řepa	kg	-	-	-	-	5,40	8,90	6,40	- 0,20
Kapusta hlávková	kg	4,00	5,80	4,90	- 0,20	-	-	-	-
Kedluben	ks	-	-	-	-	6,00	9,50	7,80	+ 0,30
Křen	kg	-	-	-	-	47,00	54,00	49,50	- 0,80
Květák	ks	8,90	15,90	12,90	+ 2,10	8,40	18,80	13,50	+ 2,60
Mrkev a karotka	kg	4,30	6,50	5,30	0,00	-	-	-	-
Okurky salátové	kg	-	-	-	-	22,00	27,90	24,80	+ 2,40
Paprika bílá	kg	-	-	-	-	34,00	48,40	41,80	0,00
červená	kg	-	-	-	-	25,50	51,90	36,10	+ 2,90
zelená	kg	-	-	-	-	20,00	33,60	25,80	+ 1,50
oranžová	kg	-	-	-	-	25,50	34,90	31,30	- 1,30
žlutá	kg	-	-	-	-	21,00	34,90	30,90	+ 2,90
Petržel bez natě	kg	-	-	-	-	7,80	13,20	10,60	- 0,10
Petrželová nať kadeřavá	kg	-	-	-	-	40,00	58,80	51,20	- 0,20
Pór	kg	-	-	-	-	7,00	16,90	13,20	- 0,80
Rajčata	kg	-	-	-	-	25,90	33,80	29,20	+ 1,10
Ředkev bílá	kg	-	-	-	-	9,50	16,30	12,20	+ 0,30
Ředkvička	sv.	-	-	-	-	6,90	7,70	7,30	+ 0,70
Salát barevný	ks	-	-	-	-	17,50	19,90	18,80	- 0,30
hlávkový	ks	-	-	-	-	7,00	15,90	10,50	+ 0,50
Zelí bílé	kg	1,80	3,90	2,90	+ 0,10	-	-	-	-
červené	kg	4,50	6,60	5,50	+ 0,20	5,40	6,00	5,80	0,00
kysané balené	ks	7,20	9,00	8,30	0,00	7,00	8,00	7,40	- 0,10
kysané volné	kg	-	-	-	-	9,00	11,40	10,10	0,00
pekingské	kg	-	-	-	-	5,50	8,00	6,50	+ 0,10
Žampiony	kg	-	-	-	-	42,00	52,50	47,30	- 1,80

Poznámka : Odbytová cena je cena bez DPH. MJ = měrná jednotka Pomlčka = méně než 3 respondenti Tečka = Ceny nebyly v předchozím týdnu dispozici
Pramen : TIS ČR SZIF



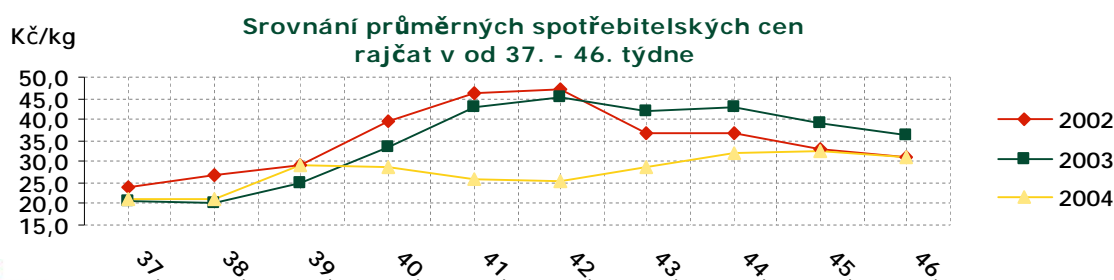
Spotřebitelské ceny

Srovnání průměrných spotřebitelských cen vybraných druhů zeleniny

Kč/kg

Druh zeleniny	Týden									
	37.	38.	39.	40.	41.	42.	43.	44.	45.	46.
Papriky	43,71	42,31	42,60	45,36	43,29	45,14	46,49	45,56	50,07	52,28
Rajská jablka	21,23	28,98	28,71	25,68	25,51	28,81	31,90	32,29	30,92	35,70
Karotka pravá	9,83	9,66	9,07	9,23	9,20	9,01	8,56	8,74	8,65	8,73

Pramen: ČSÚ



Pramen: Podle údajů z ČSÚ zpracoval TIS^{ČR} SZIF.



Zahraniční obchod

Vývoz vybraných druhů zeleniny z ČR

Druh zeleniny	Září 2004		Srpen 2004		Rozdíl IX/VIII	
	Množství (t)	Jednotková hodnota (Kč/kg)	Množství (t)	Jednotková hodnota (Kč/kg)	v t	v %
Česnek	36,0	35,16	16,4	35,95	+ 19,6	+ 119,5
Květák a brokolice	262,3	9,95	281,5	7,53	- 19,2	- 6,8
Okurky	110,2	12,06	942,0	8,09	- 831,8	- 88,3
Papriky	182,5	16,68	40,4	19,16	+ 142,1	+ 351,7
Pór	10,0	12,17	4,9	14,89	+ 5,1	+ 104,1
Rajčata	170,6	17,21	392,7	10,67	- 222,1	- 56,6

Poznámka : Celní statistika zpětně provádí úpravu údajů o zboží dle celních deklarací. Pomlčka = údaj neodpovídá skutečnosti
Pramen : ČSÚ

Informace ze zahraničních trhů

Ceny zemědělských výrobců zeleniny ve Španělsku – region Valencie

Datum zjištění ceny: 9. 11. 2004

EUR/MJ

Druh zeleniny	MJ	Cena minimální	Cena maximální
Květák	kg	0,15	0,30
Okurky salátové polní	kg	0,20	0,40
Rajčata	kg	0,90	1,10

Pramen : FAMMU/FAPA



Obchodní ceny zeleniny ve Velké Británii - tržnice New Covent Garden

Datum zjištění ceny: 9. 11. 2004

USD/MJ

Druh zeleniny	Země původu	MJ	Průměrná cena
Paprika červená	Nizozemí	kg	2,28
zelená	Nizozemí	kg	2,60
Květák	Velká Británie	ks	0,51
Mrkev	Velká Británie	kg	0,36
Celer	Velká Británie	ks	0,66
Rajčata	Španělsko	kg	1,08

Pramen : USDA – Fruit and Vegetables Market News

Obchodní ceny vybraných druhů zeleniny v Itálii

EUR/kg

Druh zeleniny	Týden od 1.11. do 7.11. 2004	Předchozí týden	± %
Hlávkový salát	0,37	0,29	27,6
Lilek	0,18	0,24	- 25,0
Mrkev	0,09	0,09	0
Papriky skleníkové	0,22	0,28	- 21,43
Rajčata skleníková	0,34	0,32	6,25
Rajčata cherry	0,66	0,59	11,86

Pramen: ISMEA, Servizi per il Mercato Agricolo Alimentace

Velkoobchodní ceny zeleniny na vybraných trzích v Polsku

Datum zjištění ceny: 9. – 10. 11. 2004

PLN/MJ

Druh zeleniny	MJ	Bronisze		Kielce		Lublin		Poznań	
		10. 11. 2004		10. 11. 2004		9. 11. 2004		9. 11. 2004	
		min	max	min	max	min	max	min	max
Cibule bílá	kg	0,20	0,45	0,22	0,33	0,30	0,47	0,20	0,45
Celer	kg	1,10	1,50	0,70	0,80	1,20	1,60	1,20	2,00
Červená řepa	kg	0,30	0,45	0,33	0,40	0,30	0,50	0,50	0,52
Mrkev	kg	0,50	0,80	0,35	0,55	0,50	0,60	0,50	0,70
Paprika červená	kg	4,50	6,00	3,30	3,60	4,00	5,00	4,60	5,00
žlutá	kg	4,50	6,00	3,30	3,60	4,00	5,00	4,90	5,00
zelená	kg	2,20	3,00	1,60	1,80	1,00	2,00	1,80	2,40
Petržel	kg	1,20	1,60	0,70	0,80	1,60	1,80	1,00	1,40
Pór	kg	1,00	1,50	0,60	0,80	-	-	1,80	2,00
Rajčata	kg	3,50	4,33	1,60	2,50	3,00	3,66	2,00	3,60
Ředkvička	sv.	0,60	0,80	0,50	0,80	0,50	1,00	0,50	0,70
Hlávkový salát	ks	0,80	1,20	0,90	1,00	0,62	1,00	0,67	1,00
Žampiony	kg	3,50	4,33	-	-	3,33	4,80	3,00	3,75

Poznámka : Pomička = údaje nejsou k dispozici
Pramen : Rynek owoców i warzyw świeżych



Obchodní ceny zeleniny na Slovensku

Datum zjištění ceny: 8. 11. - 11. 11. 2004

SKK/MJ

Druh zeleniny	MJ	Nákupní ceny od producentů		Odbytové ceny z velkoobchodu	
		cenové rozpětí	průměrná cena	cenové rozpětí	průměrná cena
Cibule	kg	2,50 - 4,00	3,00	3,50 - 8,00	5,45
Cibule D	kg	-	-	4,30 - 6,00	5,32
Celer bez natě	kg	4,00 - 8,00	5,67	8,40 - 20,00	12,56
Červená řepa	kg	-	-	4,20 - 9,00	6,54
Česnek D	kg	-	-	19,50 - 45,00	34,87
Kapusta hlávková	kg	-	-	6,50 - 10,00	8,31
Kedluben Gigant	kg	-	-	4,00 - 8,00	6,60
Květák	ks	6,00 - 9,00	7,75	5,00 - 14,00	11,94
Mrkev polní	kg	2,50 - 5,00	3,64	4,90 - 12,00	6,43
Okurky salátové D	kg	-	-	24,50 - 40,00	29,70
Paprika červená D	kg	-	-	37,50 - 45,00	41,75
zelená D	kg	-	-	24,50 - 57,80	38,94
Petržel polní	kg	6,00 - 7,56	6,89	11,00 - 15,00	13,32
Pór	kg	-	-	15,00 - 24,00	17,75
Pór D	kg	-	-	12,90 - 38,00	19,95
Rajčata rychlená	kg	14,00 - 35,00	27,08	24,00 - 28,00	25,33
Rajčata D	kg	-	-	24,90 - 35,00	31,25
Ředkev bílá D	kg	-	-	15,50 - 29,00	18,43
Zelí bílé	kg	1,20 - 2,50	2,04	2,50 - 5,04	3,82
červené	kg	-	-	4,20 - 8,50	6,38
kysané	kg	-	-	8,00 - 11,00	9,53
pekingské	kg	-	-	9,90 - 12,00	10,65
Žampiony volně ložené	kg	-	-	55,00 - 70,00	63,78

Poznámka: Odbytové ceny od producentů a z velkoobchodu jsou uváděny bez DPH. D = dovoz Pomlčka = údaje nejsou k dispozici
Pramen: ATIS – Správa o trhu s ovocím a zeleninou

Ceny vybraných druhů zeleniny v Chorvatsku

Datum zjištění ceny: 8. 11. - 14. 11. 2004

HRK/kg

Druh zeleniny	Velkořeznice			Tržnice			Prodejny		
	min	max	průměr	min	max	průměr	min	max	průměr
Rajčata	2,50	8,50	5,94	3,00	12,00	8,29	4,00	12,00	7,62
Papriky celkem	2,50	14,75	6,82	3,00	16,00	8,65	4,00	19,99	9,69
Okurky salátové	2,80	12,00	8,03	5,00	15,00	10,48	5,00	15,00	10,17
Cibule	1,64	3,28	2,47	2,50	10,00	4,49	2,90	8,00	3,90
Česnek	4,92	10,00	7,89	7,00	25,00	14,33	6,99	14,00	9,49
Mrkev	2,46	5,50	4,03	3,00	10,00	6,83	3,99	10,00	5,94
Květák	2,87	5,00	4,13	3,00	15,00	6,80	4,50	12,00	6,41
Zelí bílé	0,50	1,50	1,06	1,00	5,00	2,43	0,80	4,00	1,97
červené	2,00	4,00	2,51	2,50	10,00	4,69	2,99	6,00	4,15
Žampiony	15,00	25,00	18,06	10,00	28,00	20,34	14,49	30,00	24,56

Pramen: TISUP - Voće i povrće



Obchodní ceny vybraných druhů zeleniny v tržnicích SRN

Datum zjištění ceny: 10. 11. 2004

EUR/MJ

Druh zeleniny	Země původu	MJ	Hamburk	Mnichov	Berlín	Frankfurt
Brokolice	Německo	100 kg	100 - 120	110 - 125	100 - 120	-
Cibule 40-60/50-70 mm	Německo	25 kg	4,0 - 5,0	2,7 - 3,5	4,5 - 5,0	4,0 - 5,0
Celer	Německo	100 kg	40 - 50	35 - 45	45 - 55	50 - 60
Česnek	Francie	100 kg	250 - 280	180 - 220	230 - 260	200 - 240
Květák	Německo	6 ks	4,0 - 5,0	2,5 - 5,0	3,3 - 4,5	4,5 - 5,5
Mrkev	Německo	100 kg	22 - 34	19 - 30	26 - 35	25 - 44
Petržel	Německo	100 sv.	14 - 18	-	13 - 16	20 - 30
Pór	Německo	100 kg	40 - 60	50 - 58	45 - 60	50 - 70
Rajčata 57-67 mm	Španělsko	6 kg	5,5 - 6,5	5,8 - 6,5	5,7 - 6,6	5,5 - 6,0
Ředkvičky	Německo	100 sv.	28 - 38	26 - 32	27 - 36	25 - 35
Salát hlávkový	Německo	12 ks	-	-	4,8 - 5,4	4,5 - 5,5
Zelí bílé	Německo	100 kg	10 - 20	16 - 25	18 - 25	15 - 20
červené	Německo	100 kg	15 - 25	25 - 30	20 - 30	20 - 30
Okurky salátové 400 - 500 g	Nizozemí	100 ks	35 - 45	-	36 - 42	-
Žampiony (očistěné)	Německo	100 kg	200 - 400	250 - 300	200 - 380	200 - 300

Poznámka : ks = kus, sv. = svazek

Pramen : ZMP - Obst & Gemüse

Kurzy devizového trhu – Česká národní banka – platnost od 17. 11. 2004

1 EUR - 31,395 CZK

1 USD - 24,207 CZK

1 PLN - 7,368 CZK

1 HRK - 4,130 CZK

100 SKK - 79,527 CZK

Vydavatel

TIS ČR, SZIF

 Státní zemědělský intervenční fond
 Ve Smečkách 33, 110 00 Praha 1

www.szif.cz

Odpovědný pracovník

 Ing. Robert Zavadil
 ředitel odboru živočišných komodit

 tel.: 222 871 509
 fax: 222 871 536
 e-mail: zavadil@szif.cz

Komoditní manager

Ing. Lucie Šenková

 tel.: 222 871 428
 fax: 222 871 536
 e-mail: senkova@szif.cz

Rozmnožování anebo rozšiřování tohoto zpravodaje nebo jeho části jakýmkoliv způsobem je zakázáno, s výjimkou případů povolených autorským zákonem nebo předchozího písemného souhlasu TIS ČR SZIF. Údaje obsažené v tomto zpravodaji jsou pouze informativního charakteru a nemají závaznou povahu. Jejich citace je možná pouze s uvedením zdroje TIS ČR SZIF.