9
TIS ČR
Tržní informační systém České republiky
srpen 2004
Ročník VIII., měsíčník, 12.10. 2004

SZIF
Státní zemědělský intervenční fond
Ve Smečkách 33, 110 00 Praha 1
tel.: 222 871 596, fax: 222 871 536
e-mail: tis.vino@szif.cz

ZPRÁVA O TRHU VÍNA A VINNÝCH HROZNŮ

Vývoj cen prům. výrobců:

- stolní bílé lahvové..... 31,70 Kč/l
- stolní bílé sudové..... 19,60 Kč/l
- stolní červené lahvové..... 32,60 Kč/l
- stolní červené sudové..... 23,50 Kč/l
- jakostní bílé lahvové..... 44,40 Kč/l
- jakostní červené lahvové..... 48,80 Kč/l

Obsah:

Komoditní zpravodajství..... 1
Informace o cenách vína..... 2
Zahraniční obchod ČR..... 3
Informace ze zahraničních trhů..... 7

Komoditní zpravodajství

Cena průmyslových výrobců vína

Průměrná cena průmyslových výrobců stolního vína lahvového bílého se v srpnu 2004 ve srovnání s červencem výrazně nezměnila (snížení o 0,10 Kč/l, tj. o 0,4 %) a činila 31,70 Kč/l, u červeného stolního lahvového vína se mírně zvýšila (o 0,40 Kč/l na 32,60 Kč/l, tj. o 1,4 %). Průměrná cena sudového vína bílého se v srpnu zvýšila o 4,8 % (o 0,90 Kč/l) na 19,60 Kč/l, cena sudového červeného vína vzrostla o 3,50 Kč/l na 23,50 Kč/kg, tj. o 17,6 %.
Průměrná cena bílého jakostního vína lahvového v srpnu podle šetření *TIS^{ČR} SZIF* zůstala na úrovni předchozího měsíce a činila 44,40 Kč/l. Cena červeného jakostního lahvového vína se zvýšila, a to o 1,5 % na 48,80 Kč/l. Průměrná cena bílého jakostního sudového vína se v červenci snížila jen o 0,4 % na 25,70 Kč/l. Průměrná cena červeného jakostního sudového vína se ve sledovaném měsíci mírně zvýšila, a to o 1 % na 29,60 Kč/l.

Zahraniční obchod

Vinné hrozny, hroznová šťáva

Od 1.1. do 31.8. 2004 bylo do České republiky dovezeno celkem 14 055 t stolních vinných hroznů za průměrnou jednotkovou hodnotu 33,10 Kč/kg. Z JAR pocházelo 5 106 t (36 %) hroznů za 36,80 Kč/kg, z Itálie 2 434 t (17 %) za 26,20 Kč/kg.

Sušených vinných hroznů bylo ve sledovaném období nakoupeno celkem 2 682 t za 27,80 Kč/kg. Rozinky byly dováženy hlavně z Íránu (60 % - 1 617 t za 23,70 Kč/kg).

Hroznové šťávy bylo za leden až srpen 2004 dovezeno do ČR celkem 799 t za 33,70 Kč/kg. Z Itálie bylo dodáno 370 t (46 %) hroznové šťávy za 37,40 Kč/kg.

Víno

V období od ledna do srpna 2004 bylo do České republiky dovezeno celkem 692 761 hl vína za průměrnou jednotkovou hodnotu 18,80 Kč/l. Podíl bílého vína na celkovém dovozu činil 57 % (396 916 hl za 18,70 Kč/l), červeného vína 40 % (278 634 hl za 16,70 Kč/l). Ve sledovaném období bylo víno nejčastěji dodáváno z Rakouska (155 590 hl za 12,- Kč/l, tj. 23 %), Itálie (136 864 hl za 16,90 Kč/l, tj. 20 %) a Španělska (131 512 hl za 13,90 Kč/l, tj. 19 %). Víno bylo dováženo převážně v obalech nad 2 l (73 % - 508 034 hl za 12,10 Kč/l).

Z České republiky bylo od ledna do srpna 2004 vyvezeno celkem 11 590 hl vína za průměrnou jednotkovou hodnotu 46,60 Kč/l. Bílé víno se na uskutečněném vývozu podílelo 85 % (9 805 hl za 42,90 Kč/l), červené 4 % (464 hl za 60,60 Kč/l) a šumivé 10 % (1 170 hl za 62,70 Kč/l). Hlavním odběratelem vína bylo ve sledovaném období Slovensko, kam bylo vyvezeno 8 835 hl (76 %) za 45,70 Kč/l. Množství vyvezeného vína bylo rovno 1,7 % dovezeného vína, ve finančním vyjádření 4,1 %.

TIS^{ČR} SZIF

Informace o cenách vína

Ceny průmyslových výrobců vína v ČR

Datum zjištění ceny : srpen 2004 — *Kč/l*

Druh	Cena průmyslových výrobců (vážený průměr)				Prodané množství (hl)
	minimální	maximální	*průměrná*	změna proti VII./04	
Stolní bílé - lahvové	21,50	39,00	*31,70*	- 0,10	1 727
- sudové	11,30	32,00	*19,60*	+ 0,90	207
- tetrapack			*		
Stolní červené - lahvové	22,80	43,00	*32,60*	+ 0,40	2 578
- sudové	12,50	37,00	*23,50*	+ 3,50	161
- tetrapack			*		
Jakostní bílé lahvové celkem	31,50	165,00	*44,40*	- 0,10	10 982
z toho: Müller Thurgau	28,90	82,00	*40,10*	+ 1,80	3 764
Veltlínské zelené	30,26	110,00	*39,20*	- 1,10	2 239
Jakostní červené lahvové celkem	36,17	162,00	*48,80*	+ 0,70	9 807
z toho: Frankovka	32,80	110,00	*43,90*	+ 1,40	4 633
Svatovavřinecké	33,30	110,00	*47,90*	+ 0,80	1 600
Jakostní bílé sudové celkem	21,00	38,00	*25,70*	- 0,10	1 555
z toho: Müller Thurgau	20,30	36,00	*26,80*	+ 0,10	551
Veltlínské zelené	20,20	32,00	*24,10*	+ 1,30	616
Jakostní červené sudové celkem	22,94	53,00	*29,60*	+ 0,30	1 188
z toho: Frankovka	22,09	36,00	*28,80*	+ 0,40	263
Svatovavřinecké	23,38	53,00	*27,90*	+ 0,50	409
Šumivé	55,00	865,00	*82,70*	+ 5,10	3 615
Víno s přívlastkem	84,00	265,50	*181,20*	- 0,40	388

Poznámka: Cena průmyslových výrobců - cena, za kterou je víno odebíráno z výrobních podniků, bez dopravy a DPH.
Údaj o prodaném množství vína uvádí množství prodaného vína, ze kterého byly vypočteny ceny průmyslových výrobců. = méně než 3 údaje*

Pramen: TIS ČR SZIF

Průměrná cena lahvového jakostního bílého vína celkem v srpnu 2004 zůstala na úrovni ceny v červenci a činila 44,40 Kč/kg. Průměrná cena u sledované odrůdy Müller Thurgau se zvýšila o 1,80 Kč/l (o 4,6 %) na 40,10 Kč/l. U odrůdy Veltlínské zelené se průměrná cena ve sledovaném měsíci naopak snížila o 1,10 Kč/l (o 2,6 %) na 39,10 Kč/l. Průměrná cena lahvového jakostního červeného vína celkem se v srpnu ve srovnání s červencem mírně zvýšila o 0,70 Kč/l (o 1,5 %) na 48,80 Kč/l. Průměrná cena se u odrůdy Frankovka zvýšila 1,40 Kč/l (o 3,2 %) na 43,90 Kč/l. U odrůdy Svatovavřinecké se průměrná cena zvýšila o 0,80 Kč/l na 47,90 Kč/l, tj. o 1,8 %.

Průměrná cena sudového jakostního bílého vína celkem se v srpnu podle šetření TIS ČR SZIF snížila proti červenci jen o 0,10 Kč/l (o 0,4 %) na 25,70 Kč/l. U sudového vína odrůdy Müller Thurgau se průměrná cena zvýšila také o 0,10 Kč/l (o 0,5 %) na 26,80 Kč/l. Průměrná cena sudového vína odrůdy Veltlínské zelené se ve sledovaném měsíci zvýšila výrazněji, a to o 1,30 Kč/l (o 5,5 %) na 24,10 Kč/l. U sudového jakostního červeného vína se průměrná cena v srpnu proti červenci mírně zvýšila o 0,30 Kč/l (o 1 %) na 29,60 Kč/l. Cena u sledované odrůdy Frankovka se zvýšila o 0,40 Kč/l na 28,80 Kč/l, tj. o 1,4 %. Průměrná cena odrůdy Svatovavřinecké se zvýšila o 0,50 Kč/kg (o 1,9 %) na 27,40 Kč/l.

Průměrná cena šumivého vína se v srpnu podle šetření TIS ČR SZIF zvýšila proti červenci o 5,10 Kč/l (o 6,6 %) na 82,70 Kč/l. Průměrná cena vína s přívlastkem se nepatrně snížila o 0,40 Kč/l na 181,20 Kč/l, tj. 0,2 %.

Dovoz vinných hroznů a hroznové šťávy do České republiky v roce 2004

Druh	srpen 2004		leden až srpen 2004			
			celkem		z toho EU (25)	
	t	Kč/kg	t	Kč/kg	t	Kč/kg
Vin. hrozny stolní	4 282	22,00	14 055	33,10	5 255	25,00
Vin.hrozny moštové	-	-	-	-	-	-
Vin. hrozny sušené	355	28,40	2 682	27,80	155	40,90
Hroznová šťáva	94	34,80	799	33,70	793	33,80

Poznámka: Celní statistikou je po vyhodnocení celních deklarací průběžně zpětně prováděna úprava údajů dovezeného zboží.

Pramen: Dle údajů ČSÚ zpracoval TIS ČR SZIF.

Největší dodavatelé vinných hroznů stolních

leden - srpen 2004

Země	t	Kč / kg
JAR	5 106	36,80
Itálie	2 434	26,20
Chile	2 150	38,60
Řecko	1 818	19,60
Brazílie	627	43,10

Pramen: Dle údajů ČSÚ zpracoval TIS ČR SZIF.

Největší dodavatelé vinných hroznů sušených

leden - srpen 2004

Země	t	Kč / kg
Írán	1 617	23,70
USA	344	34,70
Afghánistán	263	24,20
Turecko	121	39,80
Řecko	114	40,40

Pramen: Dle údajů ČSÚ zpracoval TIS ČR SZIF.

Největší dodavatelé hroznové šťávy

leden - srpen 2004

Země	t	Kč / kg
Itálie	370	37,40
Německo	255	27,80
Španělsko	93	30,90
Belgie	53	36,20
Nizozemí	12	52,80

Pramen: Dle údajů celní statistiky zpracoval TIS ČR SZIF.

Vývoz vinných hroznů a hroznové šťávy z České republiky v roce 2003

Druh	červenec 2004		leden až červenec 2004			
			celkem		z toho EU (25)	
	t	Kč/kg	t	Kč/kg	t	Kč/kg
Vin. hrozny stolní	323	20,10	*	*	*	*
Vin.hrozny moštové	-	-	-	-	-	-
Vin. hrozny sušené	10	35,00	141	31,10	121	32,80
Hroznová šťáva	1	39,20	32	39,10	32	39,10

*Poznámka: Celní statistikou je po vyhodnocení celních deklarací průběžně zpětně prováděna úprava údajů dovezeného zboží. * = údaje neodpovídají skutečnosti*

Pramen: Dle údajů ČSÚ zpracoval TIS ČR SZIF.

Dovoz vína do České republiky v roce 2004

Druh	srpen		leden až srpen			
			celkem		z toho EU (25)	
	hl	Kč/l	hl	Kč/l	hl	Kč/l
CELKEM	99 639	20,40	692 761	18,80	561 571	18,60
z toho: šampaňské	115	629,60	441	647,00	440	646,50
šumivé	294	69,50	6 613	38,40	6 667	36,80
perlivé	114	47,30	1 642	39,60	1 640	39,50
víno bílé	59 254	20,20	396 916	18,70	357 530	16,70
víno červené	38 736	17,90	278 634	16,70	187 686	19,20
víno ostatní	243	144,90	2 170	116,80	1 523	147,10
vinný mošt	40	58,00	80	60,90	80	60,90

Poznámka: Celní statistikou je po vyhodnocení celních deklarací průběžně zpětně prováděna úprava údajů dovezeného zboží.
Pramen: Dle údajů ČSÚ zpracoval TIS ČR SZIF.

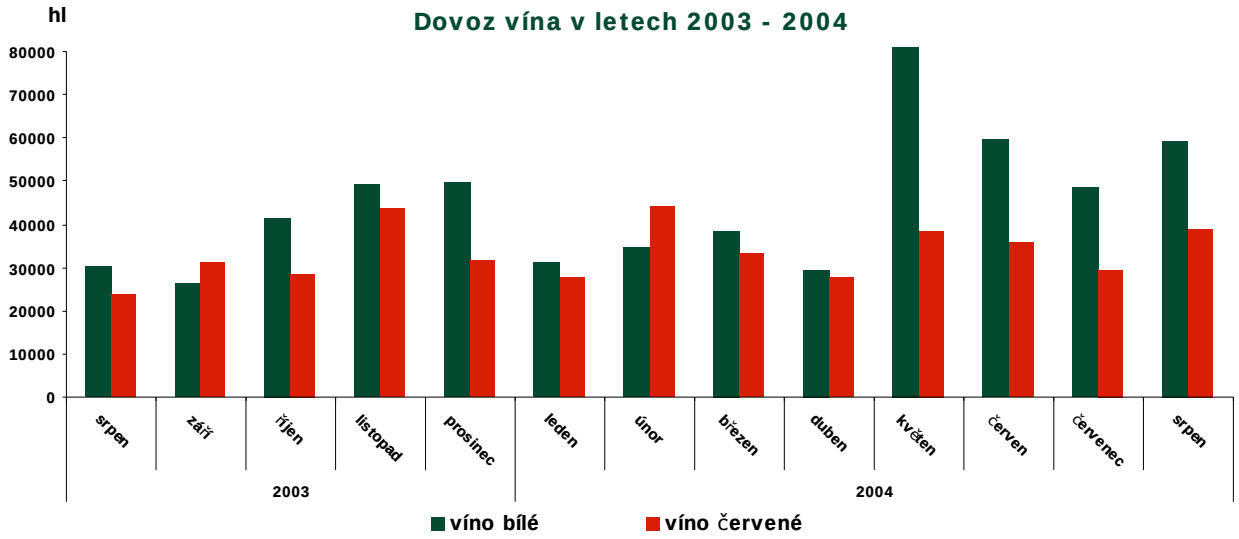

Dovoz vína do České republiky podle velikosti obalu v roce 2004

srpen	celkem		bílé		červené		ostatní	
	hl	Kč/l	hl	Kč/l	hl	Kč/l	hl	Kč/l
Láhve do 2 l	33 551	33,70	28 412	29,40	4 786	53,40	243	144,80
Obaly nad 2 l	65 639	12,30	30 842	11,70	33 950	12,90	-	-
leden až srpen	**celkem**		**bílé**		**červené**		**ostatní**	
	hl	Kč/l	hl	Kč/l	hl	Kč/l	hl	Kč/l
Láhve do 2 l	177 395	35,50	153 465	28,90	20 107	76,80	2 170	116,80
Obaly nad 2 l	508 034	12,10	243 450	12,20	258 527	12,10	-	-

Poznámka: Celní statistikou je po vyhodnocení celních deklarací průběžně zpětně prováděna úprava údajů dovezeného zboží.
Pramen: Dle údajů ČSÚ zpracoval TIS ČR SZIF.

Hlavní dodavatelské země vína: leden-srpen 2004

Země	Množství (hl)	Průměrná jednotková hodnota (Kč/l)
Rakousko	155 590	12,00
Itálie	136 864	16,90
Španělsko	131 512	13,90
Chile	52 748	15,40
Maďarsko	49 673	19,10
Slovensko	45 792	24,70
Francie	27 851	62,30
Argentina	22 736	9,60
Makedonie	16 991	12,30
Bulharsko	15 261	23,20

Pramen: Dle údajů ČSÚ zpracoval TIS ČR SZIF.

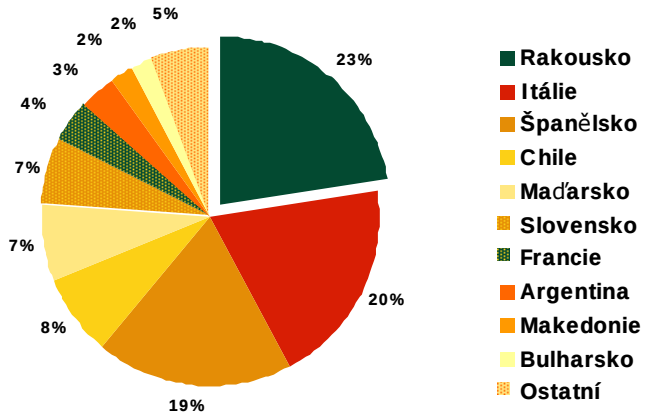

Dovoz bílého vína: srpen 2004

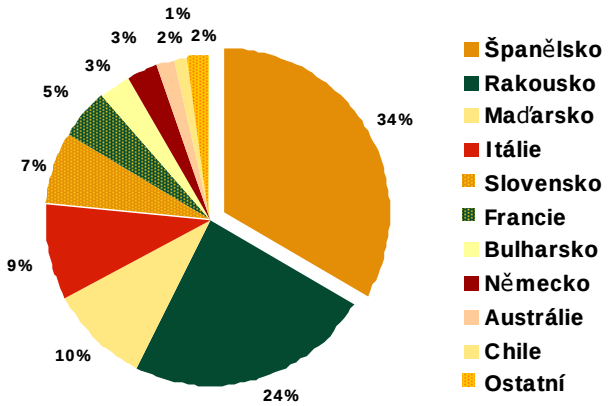

Dovoz červeného vína: srpen 2004

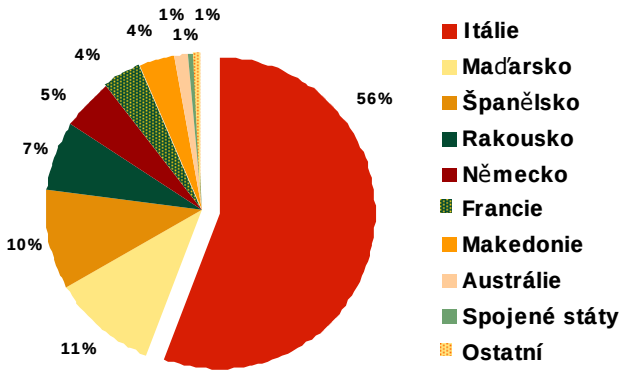

Přehled dovozu vybraných položek z Maďarska a ze Španělska v roce 2004

Položka celního sazebníku	Maďarsko				Španělsko			
	2204 21 79		2204 21 80		2204 21 79		2204 21 80	
	hl	Kč/l	hl	Kč/l	hl	Kč/l	hl	Kč/l
leden	484	51,50	282	36,50	3 528	9,50	3 816	9,70
únor	338	39,30	242	44,00	2 400	9,70	3 567	9,70
březen	339	31,90	316	36,20	2 543	9,60	3 305	11,20
duben	429	34,50	201	34,20	2 043	9,90	2 711	10,50
květen	458	26,90	150	44,30	10 528	11,30	7 243	16,90
červen	5	44,80	3	60,60	6 721	12,00	7 579	12,50
červenec	149	38,30	115	44,10	2 164	13,90	1 906	15,50
srpen	372	39,80	255	43,40	7 798	11,80	7 451	21,40
Celkem	***2 574***	***38,00***	***1 565***	***39,80***	***39 356***	***11,60***	***38 700***	***14,60***

Poznámka: Položka celního sazebníku: 2204 21 79 - víno bílé do 13 % vol, lahve, do 2 l, ne z určených oblastí, 2204 21 80 - víno bílé do 13 % vol, lahve, do 2 l, ne z určených oblastí

Pramen: Dle údajů ČSÚ zpracoval TIS ČR SZIF.

Vývoz vína z České republiky v roce 2004

Druh	srpen		leden až srpen			
			celkem		z toho EU (25)	
	hl	Kč/l	hl	Kč/l	hl	Kč/l
CELKEM	1 916	46,10	11 590	46,60	10 978	44,50
z toho: šampaňské	-	-	31	145,40	2	779,70
šumivé	66	71,80	1 171	62,70	806	64,20
perlivé	-	-	14	115,10	-	-
víno bílé	1 763	43,40	805	42,90	9 668	42,00
víno červené	52	64,90	464	60,60	404	49,60
víno ostatní	34	101,10	105	103,70	98	94,60
vinný mošt	-	-	-	-	-	-

Poznámka: Celní statistikou je po vyhodnocení celních deklarací průběžně zpětně prováděna úprava údajů dovezeného zboží.
Pramen: Dle údajů ČSÚ zpracoval TIS ČR SZIF.

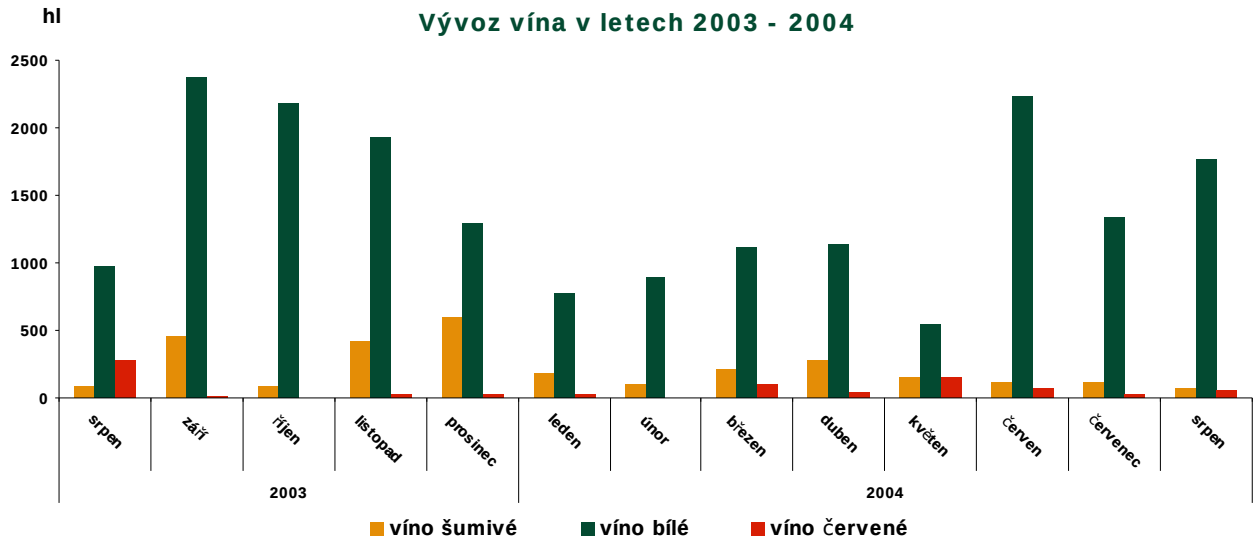

Vývoz vína z České republiky podle velikosti obalu v roce 2004

srpen	celkem		bílé		červené		ostatní	
	hl	Kč/l	hl	Kč/l	hl	Kč/l	hl	Kč/l
Láhve do 2 l	1 849	45,10	1 763	43,40	52	64,90	34	101,10
Obaly nad 2 l	-	-	-	-	-	-	-	-
leden až srpen	**celkem**		**bílé**		**červené**		**ostatní**	
	hl	Kč/l	hl	Kč/l	hl	Kč/l	hl	Kč/l
Láhve do 2 l	8 831	48,80	8 487	46,90	269	84,00	61	140,50
Obaly nad 2 l	1 557	19,70	1 318	17,30	195	28,30	44	52,30

Poznámka: Celní statistikou je po vyhodnocení celních deklarací průběžně zpětně prováděna úprava údajů dovezeného zboží.
Pramen: Dle údajů ČSÚ zpracoval TIS ČR SZIF.

Zahraniční trhy

Ceny průmyslových výrobců vína na Slovensku

Datum zjištění ceny: 23. 8. – 1. 9. 2004 za 33. – 34. týden *SKK/l*

	Ceny průmyslových výrobců vína					Prodané množství (hl)
	minimum	maximum	Průměr za SR		Vývoj	
			33.–34. týden	29.–30. týden		
Stolní bílé - lahvové	30,15	38,00	34,15	33,72	0,43	2 084
- tetrapack			*1	*1		
- sudové	22,91	35,00	29,22	29,05	0,17	130
Stolní červené - lahvové	35,29	48,36	38,64	38,28	0,36	1 337
- tetrapack			*1	*1		
- sudové	25,82	43,38	36,83	36,59	0,24	52
Jakostní bílé celkem lahvové	38,31	112,00	48,44	47,96	0,48	1 163
z toho Veltlínské zelené	40,98	106,00	44,57	44,19	0,38	197
z toho Ryzlink vlašský	38,15	72,49	41,66	43,38	-1,72	274
Jakostní bílé celkem sudové	26,60	37,81	32,92	30,86	2,06	26
z toho Veltlínské zelené	36,19	36,19	36,19	*1		
z toho Ryzlink vlašský	33,19	37,81	33,31	31,05	2,26	11
Jakostní červené celkem lahv.	48,84	160,00	53,86	54,89	-1,03	702
z toho Frankovka modrá	39,04	121,40	48,19	48,86	-0,67	462
z toho Svatovavřinecké	49,05	137,00	53,68	53,62	0,06	188
Jakostní červené celkem sud.	32,35	42,86	37,64	37,25	0,39	10
z toho Frankovka modrá	41,00	42,86	42,45	*1		
Víno s přívlastkem	131,20	240,00	193,34	188,48	4,86	18
Šumivé víno	34,94	358,00	104,67	98,4	6,27	37

*Poznámka: *1 - méně než 3 údaje, ceny jsou uváděny v SKK/l bez DPH, spotřební daně a dopravy.*

Pramen: ATIS Agrárne trhové informácie Slovenska

Průměrné odbytové ceny a prodané množství vína v Maďarsku

Kvalita	Druh	MJ	38. t. 2004	39. t. 2004	39. týden /38. týden 2004 (%)	39. t. 2004/39. t. 2003 (%)
Stolní víno	bílé	hl	8 072,87	9 105,84	*112,8*	*87,96*
		HUF/hl	12 373,64	12 105,06	*97,83*	*103,03*
	červené a růžové	hl	3 179,51	2 621,67	*82,46*	*59,73*
		HUF/hl	16 825,39	16,500,19	*98,07*	*107,4*
Stolní víno z určené oblasti	bílé	hl	2 422,17	2 662,31	*109,91*	*92,3*
		HUF/hl	20 234	19 217,52	*94,98*	*90,12*
	červené a růžové	hl	2 846,12	2 082,21	*73,16*	*230,69*
		HUF/hl	22 513,26	23 342,38	*103,68*	*88,74*

*Poznámka: * průměr za určené týdny, ceny vína bez DPH a nákladů na balení*

Pramen: AKII, Agrárgazdasági Kutat és Informatikai Intézet

Průměrné odbytové ceny vína v Itálii

Datum zjištění ceny: 20.4. - 2.5. 2004 — *€ / Ettogradi*

Víno	září 2004	srpen 2004	září 2003
Stolní víno bílé	3,23	3,38	3,71
Stolní víno červené	3,58	3,62	4,18

Poznámka: Ettogradi (etto = hekto, grado = stupeň), tzn. cena za hektolitr vína a stupeň alkoholu

Pramen: ISMEA

Obchodní odbytové ceny stolních vinných hroznů z dovozu na Slovensku

Datum zjištění ceny: 27.9. - 30.9. 2004 — *SKK/kg*

Druh	minimum	maximum	průměr
Vinné hrozny bílé	22,90	32,00	*27,55*

Pramen: ATIS, Agrárne trhové informácie Slovenska

Přehled cen stolních vinných hroznů v Chorvatsku

Datum zjištění ceny: 27.9. - 3.10. 2004 (40. týden) — *HRK/kg*

Druh ovoce	Velkotržnice			Tržiště			Prodejny		
	min.	max.	*prům.*	min.	max.	*prům.*	min.	max.	*prům.*
Stolní hrozny bílé	3,28	9,00	*7,49*	6,00	15,00	*10,46*	5,99	14,00	*9,13*
Stolní hrozny modré	4,92	10,00	*7,99*	5,00	15,00	*10,45*	6,00	12,00	*9,14*

Pramen: Tržišni informacijski sustav u poljoprivredi - Tržište voća i povrća

Obchodní ceny stolních vinných hroznů v tržnicích SRN

Datum zjištění ceny: 29.9. 2004 — *EUR/MJ*

Odrůda	Země původu	MJ	Hamburk	Berlín	Stuttgart	Frankfurt	Průměr
Red Globe	Itálie	100 kg	90 - 135	90 - 120	85 - 135	88 - 132	*103,93*

Pramen: ZMP Obst und Gemüse

Obchodní ceny vybraných druhů ovoce v Rakousku

Datum zjištění ceny: září 2004 — *EUR/kg*

Druh, odrůda	průměrná cena	prům. cena - předchozí měsíc	cena	
			min.	max.
Vinné hrozny modré	*0,80*	.	0,60	1,00
Vinné hrozny bílé	*0,80*	.	0,60	1,00

Pozn.: velkoobchodní odbytové ceny - prodej zboží v čisté váze, bez DPH, . = údaj nebyl v předchozím období k dispozici

Pramen: AMA Agrarmarkt Austria

Obchodní ceny dovezených vinných hroznů stolních v Polsku

Datum zjištění ceny: 5.10. - 6.10. 2004 — *PLN/kg*

Druh ovoce	Bronisze	Lublin	Poznań	Sandomierz
	6.10.	5.10.	6.10.	6.10.
Vinné hrozny	2,66 - 5,33	3,10 - 6,50	4,00 - 5,00	5,50 - 6,00

Pramen: Biuletyn Informacyjny - Rynek owoców i warzyw

Kurzy devizového trhu - Česká národní banka - platnost od 11.10. 2004

100 SKK - 78,394 Kč
1 PLN - 7,291 Kč
100 HUF - 12,782 Kč
1 EUR - 31,385 Kč
1 HRK - 3,995 Kč

Odhad produkce vína pro marketingový rok 2004/2005

1 000 hl

	VQPRD	TW	Ostatní vína	Mošt	Celkem
Německo	10 500	-	-	-	10 500
Rakousko	2 600	-	-	-	2 600
Španělsko	-	-	-	-	44 000
Francie	25 726	23 357	9 450	-	58 533
Řecko	333	3 901	-	-	4 234
Itálie	13 500	33 000	-	3 000	49 500
Lucembursko	140	20	-		160
Portugalsko	-	-	-	-	7 550
Celkem EU-15	-	-	-	-	*177 077*

Poznámka: VQPRD = Vína vyšší kvality ze specifických oblastí, TW = Stolní vína

Pramen: COPA-COGECA

Průměrné ceny zemědělských výrobců v ČR

Kč/l

Název	2003				2004			
	květen	červen	červenec	srpen	květen	červen	červenec	srpen
Víno hrozn. přírod. bílé (sudové)	32	31	31	35	40	34	36	34
Víno hrozn. přírod. červ. (sudové)	34	35	32	35	37	36	33	36

Pramen: ČSÚ

Průměrné spotřebitelské ceny vybraných druhů zboží v ČR

Kč/l

Název	2003				2004			
	květen	červen	červenec	srpen	květen	červen	červenec	srpen
Jakostní víno bílé	61,88	62,21	61,10	61,24	61,94	61,49	62,16	62,46
Jakostní víno červené	71,97	72,26	70,64	71,54	71,77	71,77	71,62	71,66

Pramen: ČSÚ

V Evropě se pije nejvíc vína ve Francii, ale jeho obliba klesá

Největšími konzumenty vína v Evropě jsou Francouzi v těsném závěsu s Italy, byť spotřeba tohoto nápoje v obou zemích stále klesá kvůli zdravotním obavám. Počet milovníků vína naopak vzrůstá v Británii a v Německu, jak vyplývá ze studie, jejíž výsledky dnes zveřejnila v Londýně britská nezávislá agentura pro průzkum trhu Datamonitor. Obliba vína u Britů a Němců poroste i v dalších pěti letech, odhaduje Datamonitor. Studie také konstatuje, že Evropané loni utratili za víno 86 miliard eur; na objem to představuje asi 13,5 miliardy litrů či 18 miliard láhví. Ve Francii připadlo v roce 2003 na jednoho obyvatele 48,5 litru spotřebovaného vína, v Itálii jen o litr méně. Odhady předpokládají, že zejména Italové se od vína odklánějí, protože v roce 2008 se očekává spotřeba jen 46,5 litru na osobu. "V Itálii se upouští od pití vína během oběda, částečně kvůli zdraví a částečně proto, že konzumace alkoholu v poledne není společensky přijatelná," tvrdí analytik John Band, který zprávu zpracoval. Ze stejných důvodů zaznamenali v uplynulých pěti letech propad v konzumaci vína i ve Francii. Ve Španělsku, kde se v roce 2003 vypilo 29,1 litru vína na osobu, se očekává stejná tendence. V Itálii a ve Španělsku naproti tomu vzrůstá obliba piva - což se nedá říct o Británii, kde naopak odpadá zvyk dát si k obědu pár piv. Teď se v Británii prosazuje tendence nahradit pivo spíš sklenkou vína. Zatímco v roce 1998 připadlo na jednoho Brita 14 litrů vína, loni to bylo o tři litry víc. Během stejné doby ale konzumace piva klesala tempem tří procent ročně. Datamonitor předpokládá, že obliba vína nadále poroste a v roce 2008 se v zemi spotřebuje 19,3 litru na hlavu. Obdobná tendence je i v Německu: z nynějších 27,4 litru vína na obyvatele má spotřeba vzrůst na 28,4 litru.

Zdroj: www.agris.cz, 6.10. 2004

Plán restrukturalizace a přeměny vinic, novinka v rubrice Platby na plochu

Žadatelé o zařazení do Plánu restrukturalizace a přeměny vinic naleznou na www.szif.cz informační příručku a formuláře žádosti v souborech ke stažení. Žádosti je možné podávat na Regionální odbory Státního zemědělského intervenčního fondu. SZIF upozorňuje, že žádosti budou přijímány až od 1.11.2004 do 30.11.2004.

Plán restrukturalizace a přeměny vinic

Žádost o zařazení do Plánu restrukturalizace a přeměny vinic podává žadatel, jež je v evidenci využití zemědělské půdy podle uživatelských vztahů, vedené podle §3a zákona č. 252/1997 Sb., o zemědělství ve znění pozdějších předpisů.

Žadatel může žádat o tato opatření v rámci Plánu restrukturalizace a přeměny vinic:

1) Přeměna vinice, spočívající v těchto podopatřeních:

a) změně odrůdové skladby (nevztahuje se na vinice vysazené po 1. lednu 1995),

b) zvýšení počtu keřů ve vinici (se vztahuje pouze na vinice vysazené po 1. lednu 1995),

c) přesunu vinice do svahu,

d) klučení (může být uplatněno pouze při současném využití opatření dle bodů a – b).

2) Ochrana vinice před škodami způsobovanými zvěří.

3) Výsadba vinice bez práva na opětovnou výsadbu na základě závazku vyklučit jinou vinici do 3 let.

Časový plán podávání žádostí

- **Žádost o zařazení do Plánu restrukturalizace a přeměny vinic se podává osobně či poštou Fondu na formuláři jím vydaném od 1.11. 2004 do 30.11. 2004**
- **Podání žádosti o podporu na restrukturalizaci a přeměnu vinic podává pěstitel jehož projekt byl zařazen do Plánu restrukturalizace a přeměny vinic, Státnímu zemědělskému a intervenčnímu fondu na jím vydaném formuláři a to nejpozději 6 měsíců ode dne plánovaného ukončení provádění opatření uvedeného v projektu. Součástí žádosti je oznámení s uvedením data skutečného ukončení provádění opatření podle projektu.**

Místo podání žádosti:

- **V Brně, Kotlářská 53, 602 00 Brno, tel.: 541428012**
- **V Ústí nad Labem, Masarykova 19/275, 403 40, tel.: 475651151**
- **V Praze, Slezská 7, 120 56 Praha 2, tel.: 227010460**

Shrnutí povinností:

- **Žadatelů:**
  - **Podat úplnou žádost se všemi přílohami**
  - **Podat žádost od 1.11.2004 do 30.11.2004**
- **Fondu:**
  - **Informovat žadatele**
  - **Provést úplnou kontrolu žádosti**
  - **Informovat žadatele o chybách v žádosti**
  - **Vydat rozhodnutí o zařazení nebo o zamítnutí zařazení do Plánu restrukturalizace a přeměny vinic**

Pramen: www.szif.cz

Vydavatel

TIS^{ČR} SZIF

Státní zemědělský intervenční fond
Ve Smečkách 33, 110 00 Praha 1

www szif cz

Odpovědný pracovník

Ing Robert Zavadil
ředitel odboru živočišných komodit

tel : 222 871 509
fax: 222 871 536
e-mail: zavadil@szif cz

Komoditní manager

Ing Markéta Seberová

tel : 222 871 596
fax: 222 871 536
e-mail: seberova@szif cz

Rozmnožování anebo rozšiřování tohoto zpravodaje nebo jeho části jakýmkoliv způsobem je zakázáno, s výjimkou případů povolených autorským zákonem nebo předchozího písemného souhlasu TIS^{ČR} SZIF Údaje obsažené v tomto zpravodaji jsou pouze informativního charakteru a nemají závaznou povahu Jejich citace je možná pouze s uvedením zdroje TIS^{ČR} SZIF