

TIS



České republiky
Tržní informační systém
Ve Smečkách 33
Praha 1 PSČ 110 00

(222 871 416
fax: 222 871 536
e-mail: tis.drubez@szif.cz

AGRÁRNÍ TRŽNÍ INFORMACE ČESKÉ REPUBLIKY

Ročník VI. číslo 11

TIS^{CR} - SZIF

26. 11. 2003

říjen/2003



Zpráva o trhu drůbežního masa



| Vývoj CZV (Kč/kg ž.hm) | Obsah | Strana |
|-----------------------------|---------------------------|--------|
| Kuřata tř. I ì 21,99 | Komoditní zpravodajství | 1 |
| Slepice ì 3,12 | Ceny zemědělských výrobců | 2 |
| Krůty ì 31,82 | Ceny průmyslových výrobců | 2 |
| Kachny - | Spotřebitelské ceny | 2 |
| Husy - | Zahraněční obchod ČR | 3 |
| | Informace ze zahraničí | 6 |

Komoditní zpravodajství

Ceny zemědělských výrobců (CZV)

V říjnu se podle výběrového šetření TIS^{CR}SZIF zvýšila průměrná CZV jatečných kuřat I tř. v porovnání s předchozím měsícem o 0,94 Kč/kg ž.hm. (o 4,5 %) na 21,99 Kč/kg ž.hm. a průměrná CZV jatečných kuřat celkem o 0,83 Kč/kg ž.hm. (o 4 %) na 21,48 Kč/kg ž.hm.. Proti říjnu 2002 byla cena jatečných kuřat I tř. vyšší o 1,62 Kč/kg ž.hm., tj. o 7,9 %. Živá hmotnost porážených kuřat se pohybovala v říjnu t.r. u podniků sledovaných TIS^{CR}SZIF od 1,74 do 2,15 kg/ks (průměr 1,88 kg/ks). Průměrná CZV jatečných slepic se podle šetření MZe v říjnu zvýšila v porovnání se zářím o 0,10 Kč/kg ž.hm. na 3,12 Kč/kg ž.hm. (o 3,3 %). Proti říjnu 2002 byla jejich cena nižší o 4,94 Kč/kg ž.hm. (o 61,3 %). Průměrná CZV jatečných krůt I se v říjnu t.r. zvýšila v porovnání s předchozím měsícem o 1,67 Kč/kg ž.hm. na 33,49 Kč/kg ž.hm., tj. o 5,2 %. Proti stejnému období loňského roku byla cena jatečných krůt vyšší o 2,34 Kč/kg ž.hm., tj. o 7,5 %.

Ceny průmyslových výrobců (CPV)

Podle šetření MZe se průměrná CPV chlazených kuchaňků kuřat I v porovnání se zářím mírně zvýšila (o 0,56 Kč/kg na 44,35 Kč/kg, tj. o 5,4 %). Průměrná CPV mražených slepic I se zvýšila proti předchozímu měsíci o 0,70 Kč/kg (o 3,7 %) na 19,60 Kč/kg. Průměrná CPV chlazených krůt I se v říjnu zvýšila o 1,42 Kč/kg (o 2,6 %) na 56,19 Kč/kg. Průměrná CPV mražených kachen se zvýšila o 1,04 Kč/kg (o 1,9 %) na 56,50 Kč/kg. CPV mražených hus I se ve sledovaném měsíci výrazně nezměnila a činila

92,81 Kč/kg. Ceny průmyslových výrobců drůbežích dílů se v říjnu mírně zvýšily kromě chlazených kuřecích prsou s kůží a s kostí. Nejvíce se v porovnání se zářím zvýšila průměrná CPV u chlazeného krůtího stehna s kostí (o 2,10 Kč/kg na 35,43 Kč/kg, tj. o 6,3 %). Průměrná CPV chlazených krůtích prsou bez kosti se zvýšila o 5,91 Kč/kg (o 4,7 %) na 132,70 Kč/kg. Průměrná CPV chlazených kuřecích prsou s kůží a s kostí se ve sledovaném měsíci mírně snížila (o 1,25 Kč/kg na 88,64 Kč/kg, tj. o 1,4 %).

Zahraněční obchod

V říjnu bylo do České republiky **dovezeno** celkem 2 931 t drůbežního masa za průměrnou jednotkovou hodnotu 46,80 Kč/kg, což bylo o 16 % méně než v září. Hlavním dodavatelem drůbežního masa byla Brazílie, ze které pocházelo 2 122 t (72 %) za 46,- Kč/kg. Kuřecí maso se na skutečněném dovozu podílelo 68 % (1 984 t za 47,90 Kč/kg). Podíl krůtího masa činil ve sledovaném měsíci 6 % (165 t za 54,70 Kč/kg). Kachního a husího masa a masa z perliček bylo nakoupeno celkem 534 t za 51,- Kč/kg, tj. 18 % z celkového dovozu.

Vývoz drůbežního masa z České republiky se v říjnu zvýšil v porovnání s předchozím měsícem o 12 % na 1 413 t za 60,60 Kč/kg. Drůbeží maso bylo nejčastěji dodáváno na Slovensko (64 % - 907 t za 42,- Kč/kg). Kuřecí maso se podílelo na skutečněném vývozu 63 % (891 t za 47,80 Kč/kg), krůtí maso 34 % (476 t za 85,80 Kč/kg), husí a kachní maso jen 2 % (24 t za 57,- Kč/kg).

TIS^{CR} SZIF

Ceny zemědělských výrobců jatečné drůbeže - průměr za říjen 2003 (bez DPH) Kč/kg ž. hm.

| Položka | Kuřata tř. I | Kuřata celkem | Slepice tř. I. | Krůty tř. I. | Kachny tř. I | Husy tř. I |
|----------------------|--------------|---------------|----------------|--------------|--------------|------------|
| Min. prům. cena | 20,50 | 20,10 | 0,50 | 28,65 | * | * |
| Max. prům. cena | 22,50 | 21,91 | 8,62 | 35,10 | | |
| Průměrná cena | 21,99 | 21,48 | 3,12 | 33,49 | | |
| Změna k září | + 0,94 | + 0,83 | + 0,10 | + 1,67 | | |

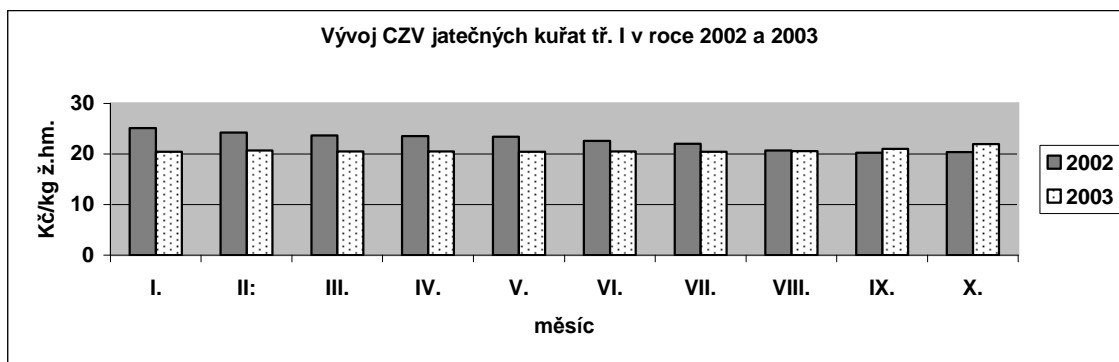
Poznámka : * - neuvedeno (méně než tři údaje)

Pramen : MZE, TIS^{ČR} SZIF

Průměrné ceny zemědělských výrobců jatečných kuřat tř. I v roce 2002 a 2003 (bez DPH) Kč/kg ž. hm.

| Rok | I. | II. | III. | IV. | V. | VI. | VII. | VIII. | IX. | X. | XI. | XII. | Ø |
|----------------|-------------|-------------|-------------|-------------|-------------|-------------|-------------|-------------|--------------|--------------|-------|-------|--------------|
| 2002 | 25,12 | 24,27 | 23,67 | 23,55 | 23,41 | 22,59 | 22,02 | 20,69 | 20,30 | 20,37 | 20,33 | 20,45 | 22,34 |
| 2003 | 20,47 | 20,72 | 20,53 | 20,52 | 20,48 | 20,51 | 20,46 | 20,57 | 21,05 | 21,99 | | | |
| % 03/02 | 81,5 | 85,4 | 86,7 | 87,1 | 87,5 | 90,8 | 92,9 | 99,4 | 103,7 | 107,9 | | | |

Pramen : TIS^{ČR} SZIF



Pramen : TIS^{ČR} SZIF

Ceny průmyslových výrobců drůbeže kuchařské celé - průměr za říjen 2003 v Kč/kg (bez DPH)

| Položka | Kuřata tř. I. chlazená | Slepice tř. I mražené | Krůty tř. I chlazené | Kachny tř. I mražené | Husy tř. I mražené |
|----------------------|------------------------|-----------------------|----------------------|----------------------|--------------------|
| Min. prům. cena | 40,00 | 16,02 | 48,00 | 54,20 | 90,00 |
| Max. prům. cena | 55,00 | 33,00 | 83,20 | 76,00 | 105,00 |
| Průměrná cena | 44,35 | 19,60 | 56,19 | 56,50 | 92,81 |
| Změna k září | + 0,56 | + 0,70 | + 1,42 | + 1,04 | + 0,18 |

Poznámka : * - neuvedeno (méně než tři údaje)

Pramen : MZE

Ceny průmyslových výrobců drůbežích dílů - průměr za říjen 2003 v Kč/kg (bez DPH)

| Položka | Kuřecí řízky chlazené | Kuřecí stehna s kostí chlazená | Kuřecí prsa s kůží a kostí chlazená | Krůtí prsa bez kostí chlazená | Krůtí stehno s kostí chlazené |
|----------------------|-----------------------|--------------------------------|-------------------------------------|-------------------------------|-------------------------------|
| Min. prům. cena | 103,00 | 39,88 | 75,11 | 103,80 | 28,05 |
| Max. prům. cena | 119,95 | 57,00 | 103,76 | 138,40 | 56,19 |
| Průměrná cena | 110,51 | 48,60 | 88,64 | 132,70 | 35,43 |
| Změna k září | + 0,28 | + 0,07 | - 1,25 | + 5,91 | + 2,10 |

Pramen : MZE

Průměrné spotřebitelské ceny kuchařských kuřat tř. I ve 47. a 46. týdnu 2003

Kč/kg

| Kraj | 46. týden | 47. týden | Změna | Kraj | 46. týden | 47. týden | Změna |
|-----------------|-----------|-----------|--------|-----------------|-----------|-----------|--------|
| Praha | 54,18 | 54,43 | + 0,25 | Pardubický | 49,75 | 48,75 | - 1,00 |
| Středočeský | 52,81 | 52,68 | - 0,13 | Vysočina | 54,76 | 55,76 | + 1,00 |
| Jihočeský | 54,75 | 54,35 | - 0,40 | Jihomoravský | 53,47 | 53,93 | + 0,46 |
| Plzeňský | 54,57 | 53,47 | - 0,10 | Olomoucký | 54,52 | 54,30 | - 0,22 |
| Karlovarský | 55,65 | 55,65 | 0,00 | Zlínský | 51,58 | 52,33 | + 0,75 |
| Ústecký | 53,56 | 53,47 | - 0,09 | Moravskoslezský | 52,98 | 52,60 | - 0,38 |
| Liberecký | 52,31 | 53,13 | + 0,82 | Česká republika | 53,63 | 53,62 | - 0,01 |
| Královéhradecký | 55,87 | 55,87 | 0,00 | | | | |

Pramen : ČSÚ

Průměrné týdenní spotřebitelské ceny kuchařských kuřat bez drůbků tř. I v ČR

Kč/kg

| Rok | Týden | | | | | | | | | | | |
|--------|-------|-------|-------|-------|-------|-------|-------|-------|-------|-------|-------|-------|
| | 36. | 37. | 38. | 39. | 40. | 41. | 42. | 43. | 44. | 45. | 46. | 47. |
| 2002 | 47,77 | 47,68 | 47,73 | 47,18 | 47,52 | 47,38 | 47,16 | 47,16 | 46,91 | 46,74 | 46,19 | 46,57 |
| 2003 | 49,60 | 50,31 | 51,41 | 52,15 | 52,83 | 52,87 | 53,63 | 53,62 | 53,79 | 53,61 | 53,63 | 53,62 |
| %03/02 | 103,8 | 105,5 | 107,7 | 110,5 | 111,2 | 111,6 | 113,7 | 113,7 | 114,7 | 114,7 | 116,1 | 115,1 |

Pramen : ČSÚ

Průměrné ceny průmyslových výrobců krmné směsi pro brojlerů v letech 2002 - 2003

Kč/t

| Rok | I. | II. | III. | IV. | V. | VI. | VII. | VIII. | IX. | X. | XI. | XII. |
|-----|---------|---------|---------|---------|---------|---------|---------|---------|---------|---------|---------|---------|
| 02 | 8162,83 | 8174,83 | 8147,67 | 8116,75 | 8043,00 | 7976,37 | 7954,73 | 7910,78 | 7762,95 | 7454,97 | 7415,95 | 7399,28 |
| 03 | 7417,62 | 7111,28 | 7068,07 | 7019,82 | 6984,05 | 7166,50 | 7111,20 | 7117,08 | 7163,00 | 7244,92 | | |

Pramen : ČSÚ

Zahraníční obchod ČR

Dovoz drůbežního masa do České republiky se v říjnu snížil v porovnání s předchozím měsícem o 562,2 t (o 16 %) na 2 930,7 t v celkové hodnotě 137,3 mil. Kč. Hlavním dodavatelem drůbežního masa zůstává nadále Brazílie, ze které pocházelo 2 121,7 t (72 %) v hodnotě 97,6 mil. Kč. V Maďarsku bylo nakoupeno 502,3 t (17 %) drůbežního masa v hodnotě 25,4 mil. Kč, ve Francii 95,1 t (3 %) v hodnotě 6,4 mil. Kč. Podíl kuřecího masa činil ve sledovaném měsíci 68 % (1 983,8 t v hodnotě 95,1 mil. Kč). Nejčastěji byly dováženy zmrazené vykostěné díly (93 % - 1 851,8 t za průměrnou jednotkovou hodnotu 48,94 Kč/kg). Celých chlazených a zmrazených kuřat bylo v říjnu dodáno 70,3 t za 39,14 Kč/kg, tj. 4 % z celkového dovozu kuřecího masa. Zmrazených jater bylo nakoupeno 213,7 t za 19,20 Kč/kg. Krůtího masa bylo do ČR ve sledovaném měsíci dovezeno celkem 164,7 t v hodnotě 9 mil. Kč, tj. 6 % z celkového dovozu. Nejčastěji byly dováženy zmrazené vykostěné díly (78 % - 128,9 t za 55,19 Kč/kg). Zmrazených jater bylo dodáno 13 t za 35,39 Kč/kg. Dovoz kachního a husího masa a masa z perliček činil v říjnu celkem 534,1 t v hodnotě 27,2 mil. Kč a na skutečném dovozu

se podílel 18 %. Nakupovány byly nejčastěji celé zmrazené kachny (63 % - 337,5 t za 41,35 Kč/kg). Celých zmrazených hus bylo dodáno 128 t (24 %) za 59,37 Kč/kg. Tučných jater z hus a kachen bylo v říjnu dovezeno 11,5 t za 97,43 Kč/kg.

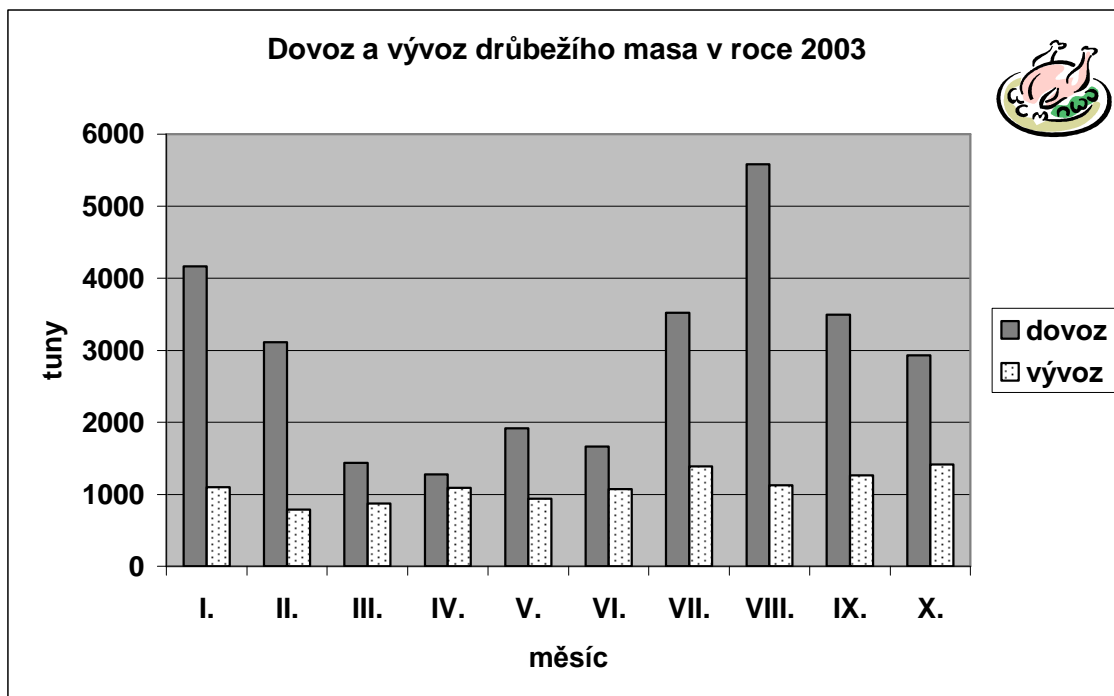
Vývoz drůbežního masa z ČR se v říjnu naopak zvýšil proti září o 148 t (o 12 %) na 1 413,4 t v celkové hodnotě 85,6 mil. Kč. Drůbeží maso bylo vyváženo nejčastěji na Slovensko (64 % - 906,7 t v hodnotě 38,1 mil. Kč). Do Německa bylo dodáno 200,1 t (14 %) drůbežního masa v hodnotě 20,2 mil. Kč, do Francie 120 t (8 %) v hodnotě 7,4 mil. Kč. Kuřecí maso se v říjnu podílelo na celkovém vývozu 63 % (890,9 t v hodnotě 42,6 mil. Kč). Vyváženy byly zejména zmrazené nevykostěné díly (47 % - 415,1 t za 42,41 Kč/kg). Celých chlazených a zmrazených kuřat bylo vyvezeno 326,6 t za 28,12 Kč/kg, tj. 37 % skutečného vývozu. Podíl krůtího masa dosáhl ve sledovaném měsíci 34 % (475,6 t v hodnotě 40,8 mil. Kč). Vyváženy byly nejčastěji chlazené vykostěné díly (66 % - 312,8 t za 120,21 Kč/kg). Kachního masa (celé zmrazené kachny) bylo v říjnu vyvezeno 24,1 t v hodnotě 1,4 mil. Kč, tj. 2 % z celkového vývozu.

Dovoz a vývoz drůbežního masa v roce 2002 - 2003

| Rok, období | DOVOZ | | VÝVOZ | |
|-------------------------------|-----------------|------------------------------|-----------------|------------------------------|
| | t | Æ jednotková hodnota v Kč/kg | t | Æ jednotková hodnota v Kč/kg |
| Drůbeží maso | | | | |
| Rok 2002 | 19 969,9 | 54,75 | 11 969,1 | 52,57 |
| 1.1. - 30.9. 2003 | 26 128,2 | 41,70 | 9 620,5 | 53,06 |
| 1.10. - 31.10.2003 | 2 930,7 | 46,84 | 1 413,4 | 60,56 |
| z toho maso bez drobů: | | | | |
| Kuřata a díly | | | | |
| Rok 2002 | 11 865,3 | 57,30 | 8 365,5 | 45,04 |
| 1.1. - 30.9. 2003 | 19 145,6 | 41,85 | 6 838 | 44,54 |
| 1.10. - 31.10.2003 | 1 983,8 | 47,94 | 890,9 | 47,78 |
| Krůty a díly | | | | |
| Rok 2002 | 3 370,8 | 47,03 | 947,9 | 35,98 |
| 1.1. - 30.9. 2003 | 1 817,8 | 53,16 | 2 412,5 | 79,77 |
| 1.10. - 31.10.2003 | 164,7 | 54,72 | 475,6 | 85,81 |
| Kachny, husy a díly | | | | |
| Rok 2002 | 2 417,7 | 61,40 | 130,1 | 61,15 |
| 1.1. - 30.9. 2003 | 3 385,8 | 44,67 | 53,6 | 60,84 |
| 1.10. - 31.10.2003 | 534,1 | 51,01 | 24,1 | 56,98 |

Poznámka : GŘC provádí zpětně úpravu údajů o dovezeném zboží dle celních deklarací.

Pramen : GŘC



Pramen: Celní statistika

Do České republiky bylo v říjnu **dovezeno** celkem 478,8 tis. ks živé drůbeže v celkové hodnotě 16,1 mil. Kč. V porovnání s předchozím měsícem nákup živé drůbeže vzrostl o 179,8 tis. ks, tj. o 60 %. Kuřata se podílela na celkovém dovozu 82 % (393,8 tis. ks v hodnotě 8,7 mil. Kč). Podíl krůt činil 18 % (85,1 tis. ks v hodnotě 7,3 mil. Kč). Živá drůbež byla v říjnu nejčastěji nakupována na Slovensku (47 % - 224,6 tis. ks v hodnotě 4,4 mil. Kč). Z Maďarska bylo dodáno 77 tis. ks (16 %) živé drůbeže v hodnotě 1,3 mil. Kč, z Německa 55 tis. ks (11 %) v hodnotě 830,8 tis. Kč. Proti říjnu loňského roku byl dovoz živé drůbeže do ČR vyšší o 63,3 tis. ks, tj. o 15 %.

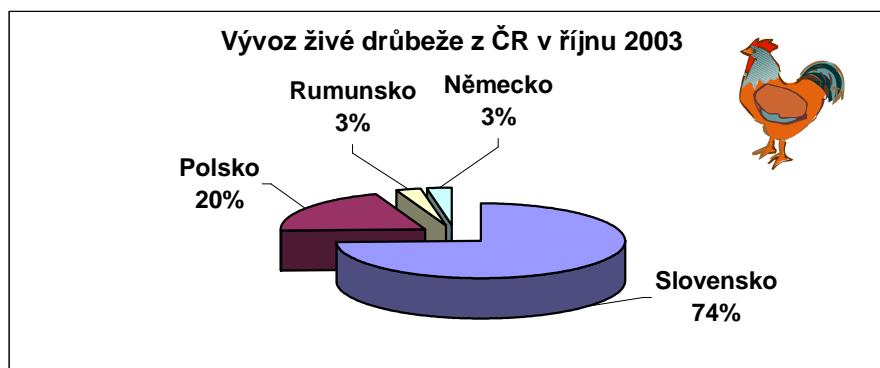
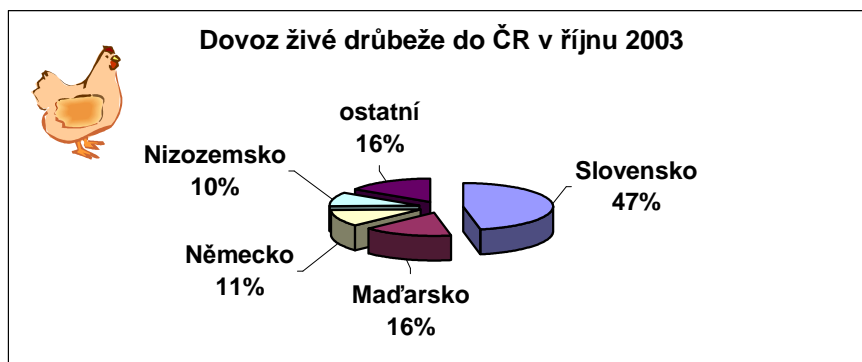
Vývoz živé drůbeže z České republiky v říjnu poklesl v porovnání se zářím o 1,5 mil. ks (o 27 %) a činil 3,9 mil. ks v celkové hodnotě 33,6 mil. Kč. Kuřata se podílela na uskutečněném vývozu 95 % (3,8 mil. ks v hodnotě 29 mil. Kč). Ve sledovaném měsíci bylo vyvezeno 105 tis. ks kachňat (3 %) v hodnotě 957,9 tis. Kč. Živá drůbež byla nejčastěji vyvážena na Slovensko (74 % - 2,9 mil. ks v hodnotě 25,9 mil. Kč). Do Polska bylo v říjnu vyvezeno 791,8 tis. ks (20 %) v hodnotě 5 mil. Kč a do Rumunska 108,5 tis. ks živé drůbeže (3 %) v hodnotě 710,3 tis. Kč. V porovnání se říjnem 2002 byl vývoz živé drůbeže z ČR nižší o 23,6 tis. ks, tj. o 1 %.

Dovoz a vývoz živé drůbeže v roce 2002 - 2003

| Rok Období | DOVOZ | | | | VÝVOZ | | | |
|------------------|------------------|--------------|--------------------------|---------------------------------|-------------------|----------------|--------------------------|---------------------------------|
| | ks | t | Æ hmotnost v kg/ks | Æ jednot. hodnota v Kč/ks | ks | t | Æ hmotnost v kg/ks | Æ jednot. hodnota v Kč/ks |
| Rok 2002 | 4 699 605 | 219,9 | 0,05 | 46,60 | 39 656 451 | 5 387,3 | 0,13 | 11,89 |
| 1.1. - 30.9.03 | 3 285 094 | 1 397,2 | 0,42 | 61,02 | 34 077 519 | 2 250,2 | 0,07 | 9,17 |
| 1.10. - 31.10.03 | 478 848 | 48,7 | 0,10 | 33,53 | 3 946 300 | 317,0 | 0,08 | 8,52 |

Poznámka : GŘC provádí zpětně úpravu údajů o dovezeném zboží dle celních deklarací.

Pramen : celní statistika



Pramen : celní statistika

Čerpání celních kvót - drůbež, drůbeží maso, výrobky z drůbežího masa k 26.11. 2003

| N á z e v | Země | MJ | Množství kvóty | % plnění | Platnost kvóty |
|--|------------|----|----------------|----------|----------------|
| Preferenční kvóty | | | | | |
| Drůbeží konzervy | Chorvatsko | kg | 50 000 | uzavřeno | 2.1. - 28.2. |
| Drůbeží konzervy | Chorvatsko | kg | 300 000 | 0,00 | 3.3. - 31.12. |
| Drůbeží maso | EU | kg | 2 600 000 | uzavřeno | 2.1. - 28.2. |
| Drůbeží maso | EU | kg | 5 200 000 | uzavřeno | 2.5. - 2.5. |
| Drůbeží maso | EU | kg | 2 900 000 | uzavřeno | 1.7. - 22.8. |
| Drůbeží maso | Slovinsko | kg | 50 000 | 0,00 | 2.1. - 31.12. |
| Drůbeží maso | | kg | 400 000 | 0,00 | 2.1. - 31.12. |
| Drůbeží maso a droby dělené, čerstvé nebo chlazené | Maďarsko | kg | 25 000 | 0,00 | 15.7. - 31.12. |
| Drůbeží maso a droby dělené zmrazené | Maďarsko | kg | 1 000 000 | 89,66 | 2.1. - 31.12. |
| Drůbeží maso a droby nedělené | Maďarsko | kg | 1 500 000 | uzavřeno | 2.1. - 31.12. |
| Jiné příp. a konzervy z dr. masa | EU | kg | 790 475 | uzavřeno | 2.1. - 30.4. |
| Jiné příp. a konzervy z dr. masa | EU | kg | 374 388 | uzavřeno | 2.5. - 30.6. |
| Jiné příp. a konzervy z dr. masa | EU | kg | 725 000 | 87,81 | 1.7. - 31.12. |
| Krocani | Izrael | kg | 1 200 | 0,00 | 2.1. - 31.12. |
| Maso z kachen | Bulharsko | kg | 100 000 | 0,00 | 2.1. - 31.12. |
| Živá drůbež | Maďarsko | kg | 120 000 | 2,62 | 2.1. - 31.12. |
| Smluvní kvóty | | | | | |
| Drůbeží maso | . | kg | 3 471 000 | uzavřeno | 2.1. - 21.2. |

Pramen: www.cs.mfcr.cz

Informace ze zahraničních trhů

Slovensko

Nákupní ceny jatečné drůbeže na Slovensku ve 46. týdnu 2003 SKK/kg ž. hm. bez DPH

| Položka | Cena | Zso | Sso a Vso | SR 46. týden | SR 44. týden | Vývoj |
|-----------------|----------------------|--------------|--------------|-----------------|-----------------|---------------|
| Jatečná kuřata | minimální cena | 29,00 | 28,50 | 28,50 | 28,00 | + 0,50 |
| | maximální cena | 30,00 | 29,00 | 29,00 | 30,00 | - 1,00 |
| | průměrná cena | 29,00 | 28,78 | 28,88 | 28,78 | + 0,10 |
| Jatečné slepice | minimální cena | - | - | - | 8,00 | |
| | maximální cena | | | | 8,00 | |
| | průměrná cena | | | | 8,00 | |
| Jatečné krůty | minimální cena | - | - | - | 74,00 | |
| | maximální cena | | | | 74,00 | |
| | průměrná cena | | | | 74,00 | |

Poznámka : * neuvedeno (méně než tři údaje) Zso - západoslovenská oblast (Bratislavský, Trnavský, Trenčinský, Nitrianský kraj), Sso - středoslovenská oblast (Žilinský a Banskobystrický kraj), Vso - východoslovenská oblast (Prešovský a Košický kraj)

Pramen : ATIS, Správa o trhu s jatočnou hydinou a vajcami

Kurz devizového trhu : 25.11. 2003 - 100 SKK = 77,888 Kč

Slovensko

Ve 46. týdnu nabídka jatečných kuřat na trhu mírně převýšila nabídku v předcházejícím sledovaném období. Odbyt kuřat byl plynulý. Sortiment jatečné drůbeže se v porovnání se 44. týdnem opět omezil pouze na jatečná kuřata,

kteří zpracovatelé nakupovali ve sledovaném období v průměru za 28,88 SKK/kg ž.hm.. Proti 44. týdnu se jejich průměrná cena téměř nezměnila (+ 0,3 %).

Pramen: ATIS Správa o trhu hydinou a vajcami

Odbytové ceny kuchaň drůbeže a drůbežích dílů od zpracovatelů na Slovensku ve 46. týdnu 2003

SKK/kg bez DPH

| Položka | Cena | Zso | Sso a Vso | SR 46. týden | SR 44. týden | Vývoj |
|--|----------------------|---------------|---------------|-----------------|-----------------|---------|
| Kuřata tř. A mrazená bez drobů | minimální cena | 56,00 | 55,80 | 55,80 | 56,50 | - 0,70 |
| | maximální cena | 62,00 | 67,00 | 67,00 | 67,00 | |
| | průměrná cena | 59,75 | 61,27 | 60,51 | 60,75 | - 0,24 |
| Slepice tř. A mrazené s droby | minimální cena | * | * | 47,00 | 40,00 | + 7,00 |
| | maximální cena | | | 49,00 | 49,00 | |
| | průměrná cena | | | 48,50 | 45,75 | + 2,75 |
| Krůty tř. A mrazené s droby | minimální cena | * | * | 90,00 | 90,00 | |
| | maximální cena | | | 101,00 | 101,00 | |
| | průměrná cena | | | 95,50 | 93,25 | + 2,25 |
| Kachny tř. A mrazené s droby | minimální cena | * | * | 88,00 | 74,00 | + 14,00 |
| | maximální cena | | | 109,00 | 110,00 | - 1,00 |
| | průměrná cena | | | 97,75 | 98,83 | - 1,08 |
| Husy tř. A mrazené s droby | minimální cena | * | * | 139,00 | 139,00 | |
| | maximální cena | | | 155,00 | 156,00 | - 1,00 |
| | průměrná cena | | | 149,75 | 150,00 | - 0,25 |
| Kuřecí prsa s kostí chlazená | minimální cena | 110,00 | 93,10 | 93,10 | 93,10 | |
| | maximální cena | 117,00 | 128,00 | 128,00 | 128,00 | |
| | průměrná cena | 112,67 | 114,37 | 113,52 | 113,52 | |
| Krůtí prsa bez kosti a kůže chlazená | minimální cena | * | * | 161,70 | 161,70 | |
| | maximální cena | | | 210,00 | 206,00 | 4,00 |
| | průměrná cena | | | 195,68 | 194,43 | + 1,25 |

Poznámka: * neuvedeno (méně než tři údaje), Zso - západoslovenská oblast (Bratislavský, Trnavský, Trenčínský, Nitrianský kraj), Sso - středoslovenská oblast (Žilinský a Banskobystrický kraj), Vso - východoslovenská oblast (Prešovský a Košický kraj)

Pramen : ATIS, Správa o trhu s jatočnou hydinou a vajcami

Kurz devizového trhu : 25.11. 2003 - 100 SKK = 77,888 Kč

Producentские ceny jatečných kuřat ve vybraných zemích

EUR/kg

| Česká republika | | Bulharsko | | Estonsko | | Německo | | Polsko | |
|-----------------|-------|-----------|-------|----------|-------|----------|-------|-----------|-------|
| cena | týden | cena | týden | cena | týden | cena | týden | cena | týden |
| 0,67 | 46. | - | - | 1,78 | 45. | 0,69 | 46. | 0,59 | 46. |
| Litva | | Lotyšsko | | Maďarsko | | Rumunsko | | Slovensko | |
| cena | týden | cena | týden | cena | týden | cena | týden | cena | týden |
| - | - | - | - | 0,67 | 46. | - | - | 0,70 | 46. |

Pramen : International Market Data Exchange - ZMP Berlín

Kurz devizového trhu : 25.11. 2003 - 1 EUR = 31,895 Kč

Evropská unie

V říjnu se ceny jatečných kuřat na trzích EU ve většině sledovaných zemích snížily (Belgie, Itálie, Dánsko, Španělsko), v Německu a ve Francii ceny kuřat stagnovaly. Naopak v Nizozemsku a ve Velké Británii se ceny jatečných kuřat zvýšily. Počátkem listopadu zůstaly ceny kuřat ve sledovaných zemích

EU stabilní, s výjimkou Španělska, kde se ceny snížily. Ve 46. týdnu byla nejnižší cena jatečných kuřat zaznamenána v Dánsku (55,27 EUR/100 kg), nejvyšší cena byla v Itálii (103 EUR/100 kg).

Ceny zemědělských výrobců jatečných kuřat ve vybraných státech EU EUR/100 kg ž.hm.

| V týdnu končícím | Velká Británie | Německo | Nizozemsko | Belgie | Francie | Itálie | Dánsko | Španělsko |
|------------------|----------------|---------|------------|--------|---------|--------|--------|-----------|
| 3.10. | 71,56 | 74,00 | 68,00 | 69,00 | 82,00 | 127,00 | 55,33 | 128,41 |
| 10.10. | 70,83 | 74,00 | 68,00 | 69,00 | 82,00 | 127,00 | 55,33 | 111,42 |
| 17.10. | 72,26 | 74,00 | 68,00 | 58,00 | 82,00 | 114,00 | 55,33 | 100,52 |
| 24.10. | 72,07 | 74,00 | 68,00 | 53,00 | 82,00 | 110,00 | 55,31 | 87,06 |
| 31.10. | 72,94 | 74,00 | 70,00 | 58,00 | 82,00 | 110,00 | 55,29 | 78,09 |
| 7.11. | 73,50 | 74,00 | 70,00 | 66,00 | 83,00 | 109,00 | 55,27 | 98,28 |
| 14.11. | 72,50 | 74,00 | 70,00 | 66,00 | 83,00 | 103,00 | 55,27 | 98,92 |

Pramen : Agra Europe

Kurz devizového trhu : 25.11. 2003 - 1 EUR = 31,895 Kč

Polsko

Nákupní ceny jatečné drůbeže v Polsku

Zjištěno ve dnech : 10.11. - 16.11. 2003

PLN/t

| Položka | Kuřata jatečná | *Slepice | Krocani | Krůty | Kachny brojlerové | Husy vykrmené |
|---------------------------|----------------|----------|----------|----------|-------------------|---------------|
| Průměrná cena | 2 713,10 | 878,51 | 4 642,48 | 4 359,23 | | 5 110,41 |
| Změna proti 45. týdnu (%) | - 0,28 | + 32,31 | - 0,23 | - 1,23 | | - 0,16 |

Poznámka: * - nosné slepice z produkčních chovů

Pramen : Ministerstwo Rolnictwa i Rozwoju Wsi - Rynek miesa drobiowego

Kurz devizového trhu : 25.11. 2003 - 1 PLN = 6,858 Kč

Odbytové ceny drůbeže v Polsku

Zjištěno ve dnech : 10.11. - 16.11. 2003

PLN/t

| Položka | *Kuřata 65 % | Kuřecí prsa - filé | Kuřecí stehna | Krůty 73 % | Krůtí prsa - filé |
|---------------------------|--------------|--------------------|---------------|------------|-------------------|
| Průměrná cena | 5 033,90 | 13 202,80 | 5 279,47 | 7 053,10 | 17 658,12 |
| Změna proti 45. týdnu (%) | + 0,20 | - 2,99 | - 4,18 | + 0,62 | - 0,91 |

Poznámka : * - kuchaňá kuřata bez krkú

Pramen : Ministerstwo Rolnictwa i Rozwoju Wsi - Rynek miesa drobiowego

Kurz devizového trhu : 25.11. 2003 - 1 PLN = 6,858 Kč

Maďarsko

Tržní ceny jatečné drůbeže ve 41. - 46. týdnu 2003

HUF/kg

| Položka | Týden | | | | | | Změna 46/45 t. (%) |
|-------------------|--------|--------|--------|--------|--------|--------|--------------------|
| | 41. | 42. | 43. | 44. | 45. | 46. | |
| Kuřata | 169,72 | 170,96 | 171,54 | 172,02 | 172,26 | 172,46 | 100,12 |
| Krůty | 251,24 | 248,70 | 256,65 | 255,79 | 259,22 | 256,44 | 98,93 |
| Husy (vykrmené) | 412,32 | 410,95 | 412,47 | 415,40 | 410,94 | 414,98 | 100,98 |
| Kachny (vykrmené) | 357,84 | 341,10 | 352,83 | 362,82 | 362,40 | 349,07 | 96,32 |

Pramen: AKII

Kurz devizového trhu : 25.11. 2003 - 100 HUF = 12,163 Kč

Reprezentativní ceny drůbežního masa v EU

EUR/100 kg j.hm.

| Země | 43. týden (26.10.2003) | 44. týden (2.11.2003) | % 44./43. | % 44.03/44.02 |
|----------------|---------------------------|--------------------------|-----------|---------------|
| Belgie | 114 000 | 121 000 | + 6,1 | - 7,2 |
| Dánsko | 154 890 | ¹⁾ 154 890 | - | + 40,4 |
| Německo | 163 500 | 163 500 | - | + 24,3 |
| Řecko | 171 000 | 172 000 | + 0,6 | + 5,5 |
| Španělsko | 87 060 | 78 090 | - 10,3 | - 24,9 |
| Finsko | 198 400 | 198 230 | - 0,1 | - 1,5 |
| Francie | 203 000 | 200 000 | - 1,5 | + 29,0 |
| Irsko | 192 000 | 192 000 | - | - 4,0 |
| Itálie | 195 000 | 185 000 | - | + 27,6 |
| Nizozemsko | 145 000 | 145 000 | - | + 25,5 |
| Rakousko | 178 950 | 178 000 | - 0,5 | - 5,3 |
| Portugalsko | 143 000 | 120 000 | - 16,1 | + 6,2 |
| Švédsko | ¹⁾ 163 570 | ¹⁾ 163 570 | - | - 16,2 |
| Velká Británie | 126 080 | ¹⁾ 126 080 | - | - 19,0 |
| EU | ¹⁾ 148 920 | ¹⁾ 146 630 | - 1,5 | + 5,6 |

Poznámka : 1) = předběžný údaj

Pramen : European Market Survey

Kurz devizového trhu : ČNB EUR = 32,086 (44. týden), 31,904 Kč (43. týden)

Welfare v chovech drůbeže

Anglické slovo welfare by se dalo volně přeložit jako blaho, blahobyt nebo prospěch. Přes svůj cizí původ už v našem zemědělství zdomácnělo a ve slovníku českých chovatelů znamená pohodu zvířat. S přibližujícím se datem vstupu České republiky do Evropské unie se stále více skloňuje ve všech pádech a pro většinu chovatelů znamená snahu přizpůsobit chovy požadavkům právních norem Evropské unie a s tím spojené náklady na úpravu chovatelských zařízení.

Na některé otázky spojené s welfare v chovech drůbeže se pokusila odpovědět III. konference České národní větve Světové drůbežářské organizace (WPSA), která se uskutečnila 24. 10. 2003 v Brně. Tato akce proběhla v rámci 30. české drůbežářské konference „DRUBEŽ 2003“. Přednášející z České republiky i ze zahraničí se ve svých příspěvcích věnovali nejdůležitějším aspektům welfare, jako například ustájení, krmení, snížení stresu v chovech, legislativa atd.

Welfare a evropská legislativa

Daniel Guemene z francouzského Národního institutu pro zemědělský výzkum (INRA) se ve svém příspěvku věnoval definici welfare, návazností na evropské zákonodárství a jeho vlivu na chovy drůbeže. „Welfare zvířat nemá v evropské

legislativě žádnou právní definici. To následně dává prostor různým zájmovým skupinám vytvářet si vlastní definice a vyvíjet tlak na politiky a veřejnost,“ řekl a dále poukázal na to, že při absenci právní definice welfare mají evropské orgány ztíženou pozici při vypracovávání a přijímání zákonných opatření na ochranu hospodářských zvířat, protože názory na tuto problematiku se různí nejen mezi státy, ale i mezi sociálními skupinami uvnitř států. Proto se v této oblasti odpovídající zákonná opatření vesměs opírají o koncept tzv. Pěti svobod, kdy chovaná zvířata nesmí být vystavena hladu a žízni (1), nepohodlí (2), bolesti, zranění a nemocím (3), strachu a tísně (4) a měla by mít možnost vyjádřit normální chování (5). Podle Guemeneho je úroveň uvedených podmínek významným faktorem pro rentabilitu chovů, i když na druhou stranu ne vždy je možné v podmínkách velkochovů zajistit optimální prostředí. Přestože některé studie dokazují, že někdy snaha o zlepšení welfare může vést spíše ke komplikacím, lze prohlásit, že většina sledování prováděných v chovech drůbeže dokázala, že při zhoršení pohody zvířat stoupají výrobní náklady.

Pohoda zvířat a náklady na produkci

Závislost mezi tepelnou pohodou zvířat v chovech, welfare a náklady na produkci potvrdil doc. Pavel Novák z Veterinární a farmaceutické univerzity Brno. Ve výzkumném projektu, který zpracoval, se zabýval vlivem izolačních vlastností stájí pro chov drůbeže. Tepelná pohoda ve stájích je rozdílná pro různé kategorie drůbeže

a významně ovlivňuje ekonomickou rentabilitu chovů. Tepelná bilance i větrání hrají významnou roli v průběhu celého roku. Během letošního horkého léta byly pro jeho měření ideální podmínky. Z jeho výzkumu například vyplynulo, že stoupl-li vlivem nedostatečné izolace střechy teplota uvnitř stáje o 3,9 °C, zvýší se mortalita kuřat o 13,8 %. Během své přednášky také krátce shrnul technická opatření pro zlepšení tepelně-izolačních vlastností obvodových konstrukcí stájí pro drůbež a doporučil přítomným chovatelům investovat do zlepšení tepelné pohody ve stájích, neboť taková investice se pak rychle vrátí prostřednictvím lepší zdravotní situace v chovu a lepšími přírůstky.

Krmení v chovech drůbeže

Jedním z mnoha dalších diskutovaných témat byla problematika krmení v chovech drůbeže. Docent Jaroslav Petr z Výzkumného ústavu živočišné výroby hovořil o geneticky

modifikovaných plodinách v krmivech a jejich vlivu na výživu zvířat. Z krmných pokusů vyplynulo, že dědičné informace z GMO nepředstavují žádné riziko ani pro zvířata, ani pro spotřebitele. „Při zkrmování krmiv s obsahem kukuřice modifikované pro odolnost proti zavíječi kukuřičnému - Bt-kuřice - došlo dokonce v několika případech ke zlepšení přírůstků. Možným důvodem mohlo být menší množství mykotoxinů v krmivu, protože kukuřice netrpěla druhotným zaplísněním klasů způsobeným napadením hmyzem,“ uvedl Petr. V problematice geneticky modifikovaných plodin je česká legislativa plně v souladu s právními normami Evropské unie. Protože v současnosti nelze dokázat jakýkoli negativní vliv GMO na živočišné produkty, lze schválené GMO používané v krmivech považovat za bezpečné. K vysoké úrovni celé akce přispěl i doprovodný program, v němž se také měly možnost prezentovat firmy zabývající se podnikáním v oblasti chovu drůbeže. Přestože konference nemohla vyřešit všechny otázky a problémy spojené s welfare v chovech drůbeže, bylo její konání významným přínosem pro všechny, kteří se touto problematikou zabývají.

Autor: Petr Čupa

Zdroj: www.agroweb.cz 14.11. 2003

EU uvolňuje kontrolní režim drůbežního masa z Thajska

Požadavky EK na testování všech dodávek garnátů a drůbežích produktů z Thajska na rezidua veterinárních pesticidů byly po částečném uvolnění v červenci t.r. a příslušných garancích thajských úřadů zcela odvolány. Stálý výbor pro potravinové řetězce a animální zdraví přistoupil na návrh EK odvolat zbývajících 20 % požadavků na testování dodávek garnátů a drůbeže z Thajska. Od března 2002 musely být po zjištění nitrofuránů v importovaných živočišných výrobcích z Thajska veškeré zásilky garnátů a drůbeže z této země testovány na přítomnost veterinárních reziduí.

Požadavek kontroly všech zásilek garnátů byly zrušen s platností od 24. června 2003 a povinnost testovat drůbeží maso byla redukována ze 100 na 20 % dodávek od 28. července 2003. Výsledky kontroly prováděné členskými státy EU jsou v současné době příznivé a thajské úřady poskytly veškeré potřebné garance, zejména záruky týkající se systematické předvývozní kontroly ke zjišťování nitrofuránů a dalších reziduí.

Zdroj: www.agris.cz, 22.11.2003

| Vydavatel: | Odpovědný pracovník | Komoditní manager |
|--|--|---|
| TIS ^{ČR} SZIF Státní zemědělský intervenční fond Ve Smečkách 33 Praha 1, PSČ 110 00 | Ing. Robert Zavadil vedoucí odd. Informatiky a analýz tel: 222 871 509 e-mail: zavadil@szif.cz | Ing. Božena Salamánková tel: 222 871 416 fax: 222 871 536 e-mail: salamankova@szif.cz |

Rozmnožování a publikování informací je možné jen s uvedením zdroje dat (TIS^{ČR} SZIF).
V rámci urychlení toku informací prosíme odběratele bulletinu, kteří mají k dispozici E - mail adresy, o jejich poskytnutí vydavateli TIS^{ČR} SZIF.