

TIS



České republiky
Tržní informační systém
Ve Smečkách 33
Praha 1 PSČ 110 00

(222 871 416
fax: 222 871 536
e-mail: tis.vejce@szif.cz

AGRÁRNÍ TRŽNÍ INFORMACE ČESKÉ REPUBLIKY

Ročník VI. číslo 10

TIS^{ČR} - SZIF

15. 10. 2003

září/2003

Zpráva o trhu vajec

Vývoj CZV	Obsah	Strana
S	Komoditní zpravodajství	1
M	Ceny zemědělských výrobců	2
L	Obchodní ceny	3
Ostatní	Spotřebitelské ceny	3
Průměr	Zahraniční obchod Informace ze zahraničí	4 5



Komoditní zpravodajství

V září byly zásoby vajec minimální. Vysoká poptávka na tuzemském trhu po vejcích ve skořápkách, ale i po vejcích na zpracování a na vývoz, se projevila ve zvýšení cen. Stejný vývoj se očekává i v dalším období.

Průměrná cena zemědělských výrobců (CZV) vajec ve skořápce celkem se podle šetření TIS^{ČR} SZIF v září zvýšila v porovnání s předchozím měsícem o 0,06 Kč/ks na 1,88 Kč/ks, tj. o 3,3 %. Proti září 2002 byla jejich průměrná CZV vyšší o 0,45 Kč/ks (o 31,5 %). Ve sledovaném měsíci nejvíce vzrostla průměrná CZV vajec hmotnostní skupiny S (o 0,15 Kč/ks na 1,55 Kč/ks, tj. o 10,7 %). Průměrná CZV vajec skupiny M se zvýšila o 0,07 Kč/ks (o 3,8 %) na 1,91 Kč/ks. Průměrná CZV balených vajec ve skořápce celkem činila v září 1,93 Kč/ks, u vajec prodáváných volně 1,87 Kč/ks. Podíl jednotlivých hmotnostních skupin na celkovém objemu prodaných vajec u podniků sledovaných TIS^{ČR} SZIF činil : XL 4,3 %, L 24,3 %, M 55,8 %, S 9,5 % a vejce netříděná 6,1 %. Průměrná CZV vajec určených ke zpracování a na export se ve sledovaném měsíci zvýšila o 2,96 Kč/kg na 25,37 Kč/kg, tj. o 13,2 % proti srpnu. V porovnání se zářím loňského roku byla cena těchto vajec vyšší o 6,50 Kč/kg, tj. o 34,4 %. Průměrná CZV vajec určených na zpracování činila v září t.r. podle šetření TIS^{ČR} SZIF 24,59 Kč/kg, což bylo v porovnání s předchozím měsícem o 3,95 Kč/kg (o 19,1 %) více. U vajec na export průměrná CZV vzrostla o 4,74 Kč/kg (o 19,9 %) na 28,54 Kč/kg.

Průměrná obchodní cena (OC) vajec ve skořápce celkem zůstala podle šetření TIS^{ČR} SZIF v září na úrovni předchozího měsíce, tj. 1,99 Kč/ks. Proti září loňského roku byla průměrná OC vajec

celkem vyšší o 0,46 Kč/ks, tj. o 30,1 %. Průměrná OC balených vajec ve skořápce činila ve sledovaném měsíci 2,- Kč/ks, u vajec prodáváných volně 1,90 Kč/ks.

Spotřebitelské ceny (SC) čerstvých vajec ve skořápce se ve 41. týdnu pohybovaly dle sledování ČSÚ od 25,51 do 28,12 Kč/10 ks. Jejich průměrná SC se v porovnání se 40. týdnem zvýšila o 1,60 Kč/10 ks (o 6,3 %) na 26,78 Kč/10 ks.

Zahraniční obchod

V září bylo do České republiky **dovezeno** celkem 398,9 t vajec ve skořápce za průměrnou jednotkovou hodnotu 27,13 Kč/kg, což bylo o 56 % více než v srpnu. Konzumní vejce se podílela na uskutečněném dovozu 99 % (395,6 t za 26,76 Kč/kg). Jejich hlavním dodavatelem bylo ve sledovaném měsíci Slovensko (53 % - 209 t za 25,15 Kč/kg) a Polsko (39 % - 153,2 t za 28,50 Kč/kg). Dovoz vaječné hmoty do ČR vzrostl v září proti předchozímu měsíci o 56 % na 90,6 t za 104,7 Kč/kg. Vaječná hmota byla nejčastěji nakupována v Číně (50 % - 45 t za 95,58 Kč/kg).

Vývoz vajec ve skořápce z České republiky se v září snížil v porovnání se srpnem o 5 % na 629,6 t za 39,59 Kč/kg. Podíl konzumních vajec na celkovém vývozu činil 69 % (432 t za 25,92 Kč/kg). Jejich největším odběratelem bylo ve sledovaném měsíci Německo (50 % - 218,2 t za 27,67 Kč/kg). Násadových vajec bylo z ČR v září vyvezeno celkem 197,6 t za 69,49 Kč/kg. Nejčastěji byla tato vejce dodávána do Polska (28 % - 54,6 t za 69,61 Kč/kg) a do Rumunska (24 % - 52,7 t za 67,83 Kč/kg). Na Slovensko bylo ve sledovaném měsíci vyvezeno 39,3 t za 106,55 Kč/kg.

TIS^{ČR} SZIF

Ceny zemědělských výrobců vajec celkem - průměr za měsíc září 2003 - dodávky do tržní sítě (bez DPH)

Kč/ks

Skupina hmotnosti	Položka	Střední Čechy	Severovýchod	Severozápad	Jihozápad	Jihovýchod	Střední Morava	Ostravsko	ČR
S	minimální cena	1,47	1,28	1,48	1,46	1,57	*	*	1,28
	maximální cena	1,65	1,60	1,66	1,66	1,67			1,80
	průměrná cena	1,52	1,50	1,62	1,53	1,61			1,55
	změna k srpnu	+ 0,17	+ 0,04	+ 0,26	+ 0,11	+ 0,21			+ 0,15
M	minimální cena	1,65	1,84	1,68	1,73	1,88	*	*	1,65
	maximální cena	2,37	2,08	1,93	2,11	1,93			2,37
	průměrná cena	2,00	1,90	1,85	1,88	1,90			1,91
	změna k srpnu	+ 0,09	+ 0,05	+ 0,05	+ 0,05	+ 0,01			+ 0,07
L	minimální cena	1,83	1,76	1,75	1,82	1,89	*	*	1,75
	maximální cena	2,47	1,94	1,98	2,05	2,02			2,47
	průměrná cena	2,06	1,84	1,85	1,93	1,96			1,95
	změna k srpnu	+ 0,15	- 0,01	+ 0,02	+ 0,07	- 0,02			+ 0,07
Ostatní	minimální cena	1,84	1,49	1,70	1,55	1,86	*	*	1,41
	maximální cena	2,10	2,17	1,92	2,07	1,88			2,25
	průměrná cena	2,02	1,81	1,81	1,81	1,86			1,84
	změna k srpnu	+ 0,09	+ 0,12	+ 0,10	- 0,08	+ 0,03			+ 0,09
Průměr	minimální cena	1,67	1,74	1,70	1,75	1,87	*	*	1,67
	maximální cena	2,26	1,96	1,92	2,09	1,88			2,26
	průměrná cena	1,97	1,80	1,83	1,86	1,88			1,88
	změna k srpnu	+ 0,09	+ 0,03	+ 0,07	+ 0,04	+ 0,04			+ 0,06

Poznámka : ostatní vejce = netříděná a hmotnostní skupina XL, * = neuvedeno (méně než tři údaje)

Střední Čechy - Praha, Středočeský kraj, **Severovýchod** - Liberecký, Královéhradecký, Pardubický kraj, **Severozápad** - Ústecký, Karlovarský kraj, **Jihozápad** - Plzeňský, Jihočeský kraj, **Jihovýchod** - Vysočina, Jihomoravský kraj, **Střední Morava** - Olomoucký, Zlínský kraj, **Ostravsko** - Moravskoslezský kraj.

 Pramen : TIS^{ČR} SZIF

Ceny zemědělských výrobců vajec - průměr za měsíc září 2003 - dodávky do tržní sítě (bez DPH)

Kč/ks

Skupina hmotnosti	S	M	L	Ostatní	Průměr
balená	1,61	1,94	2,03	1,86	1,93
volně	1,51	1,79	1,98	1,83	1,87
celkem	1,55	1,91	1,95	1,84	1,88

Poznámka : ostatní vejce = netříděná a hmotnostní skupina XL, * = neuvedeno (méně než tři údaje)

 Pramen : TIS^{ČR} SZIF

Ceny zemědělských výrobců vajec - průměr za měsíc září 2003 - dodávky ostatní (bez DPH)

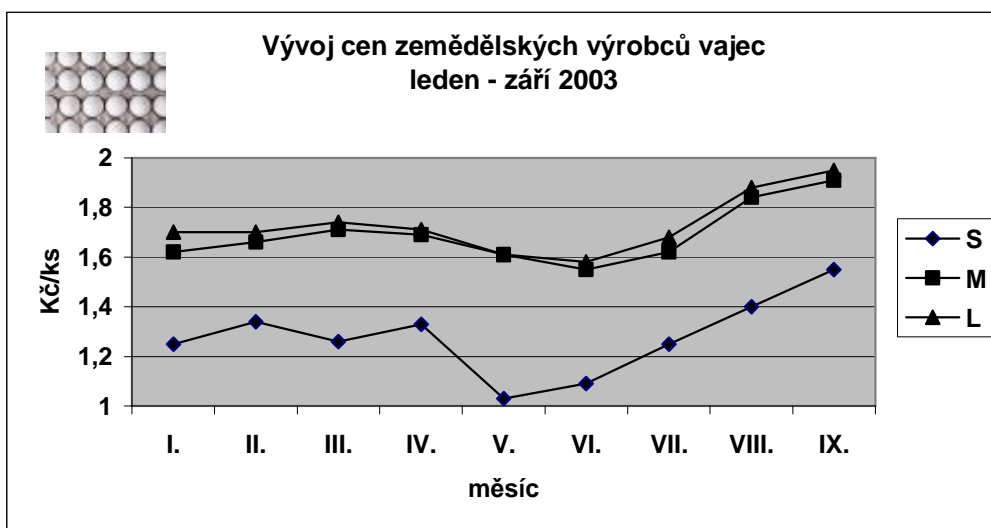
Kč/kg

Druh	Položka	Střední Čechy	Severo - východ	Severo - západ	Jiho - západ	Jiho - východ	Střední Morava	Ostravsko	ČR
průmyslovým výrobcům na zpracování a na export	minimální cena	22,00	14,16	23,36	21,36	*	*	*	14,16
	maximální cena	28,54	26,17	25,40	30,74				30,74
	průměrná cena	27,04	25,41	25,28	25,73				25,37
	změna k srpnu	+ 3,08	+ 3,75	+ 4,18	+ 3,62				+ 2,96

Poznámka : * = neuvedeno (méně než tři údaje)

Střední Čechy - Praha, Středočeský kraj, **Severovýchod** - Liberecký, Královéhradecký, Pardubický kraj, **Severozápad** - Ústecký, Karlovarský kraj, **Jihozápad** - Plzeňský, Jihočeský kraj, **Jihovýchod** - Vysočina, Jihomoravský kraj, **Střední Morava** - Olomoucký, Zlínský kraj, **Ostravsko** - Moravskoslezský kraj.

 Pramen : TIS^{ČR} SZIF


 Pramen: TIS^{ČR} SZIF

Obchodní ceny vajec celkem - průměr za září 2003

Kč/ks

Skupina hmotnosti	S	M	L	Ostatní	Průměr
minimální cena	1,59	2,02	2,18	1,85	1,78
maximální cena	1,76	2,05	2,39	2,43	2,05
průměrná cena	1,66	2,04	2,24	1,96	1,99
změna k srpnu	- 0,09	+ 0,05	+ 0,05	+ 0,17	0,00

Poznámka : ostatní vejce = netříděná a hmotnostní skupina XL, * = neuvedeno (méně než tři údaje)

 Pramen : TIS^{ČR} SZIF

Průměrné měsíční ceny zemědělských výrobců čerstvých vajec v ČR v roce 2003

Kč/tis. ks

Vejce slepičí	I.	II.	III.	IV.	V.	VI.	VII.	VIII.	IX.	X.	XI.	XII.	Ø od zač. r.
tříděná	1 617	1 605	1 619	1 624	1 557	1 510	1 515	1 665					1 592
netříděná	1 560	1 515	1 549	1 559	1 463	1 439	1 442	1 563					1 512

Pramen : ČSÚ

Průměrné spotřebitelské ceny čerstvých vajec ve 40. a 41. týdnu

Kč/10 ks

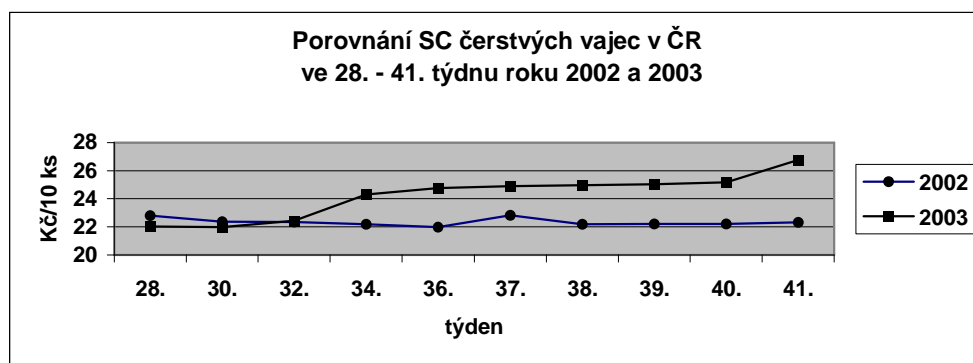
Kraj	40. týden	41. týden	rozdíl	Kraj	40. týden	41. týden	rozdíl
Praha	24,88	26,34	+ 1,46	Pardubický	25,69	26,09	+ 0,40
Středočeský	25,08	26,34	+ 1,26	Vysočina	24,88	28,12	+ 3,24
Jihočeský	25,17	26,56	+ 1,39	Jihomoravský	24,70	26,40	+ 1,70
Plzeňský	25,42	28,02	+ 2,60	Olomoucký	24,58	25,51	+ 0,93
Karlovarský	24,78	26,80	+ 2,02	Zlínský	25,33	26,45	+ 1,12
Ústecký	24,25	26,15	+ 1,90	Moravskoslezský	25,59	27,11	+ 1,52
Liberecký	26,25	27,58	+ 1,33	Česká republika	25,18	26,78	+ 1,60
Královéhradecký	25,91	27,48	+ 1,57				

Pramen : ČSÚ

Průměrné týdenní spotřebitelské ceny čerstvých vajec v ČR v roce 2002 a 2003 (Kč/10 ks)

Rok	Týden											
	25.	26.	28.	30.	32.	34.	36.	37.	38.	39.	40.	41.
2002	23,86	23,49	22,79	22,37	22,33	22,19	21,98	22,81	22,19	22,20	22,21	22,31
2003	21,99	22,04	22,02	21,98	22,43	24,30	24,76	24,92	24,97	25,04	25,18	26,78
%03/02	92,20	93,80	96,60	98,20	100,40	109,50	112,60	109,20	112,53	112,79	113,37	120,03

Pramen : ČSÚ



Pramen : ČSÚ

Průměrné ceny průmyslových výrobců krmné směsi pro nosnice v období 2001-2003 Kč/t

Rok	I.	II.	III.	IV.	V.	VI.	VII.	VIII.	IX.	X.	XI.	XII.
01	6467,59	6541,93	6523,24	6488,70	6476,53	6425,90	6445,56	6492,13	6435,70	6437,23	6439,19	6376,17
02	6348,27	6214,19	6154,54	6122,63	6116,94	5961,83	5898,59	5821,01	5603,39	5557,73	5498,10	5489,24
03	5486,57	5422,59	5362,69	5371,50	5374,99	5385,21	5337,70	5328,27				

Pramen : ČSÚ

Zahraniční obchod ČR

Dovoz a vývoz vajec a vaječné hmoty v letech 2002 a 2003

Rok, období	DOVOZ		VÝVOZ	
	tuny	jednotková hodnota Kč/kg	tuny	jednotková hodnota Kč/kg
Vejsce celkem				
Rok 2002	1 563,2	28,53	7 425,8	28,64
1. 1. - 31. 8. 2003	1 571,8	26,18	6 204,0	34,25
1. 9. - 30. 9. 2003	398,9	27,13	629,6	39,59
Z toho konzumní				
Rok 2002	1 394,9	20,57	6 051,7	19,62
1. 1. - 31. 8. 2003	1 426,5	22,38	4 505,3	21,54
1. 9. - 30. 9. 2003	395,6	26,76	432,0	25,92
Vaječná hmota				
Rok 2002	985,3	67,26	569,2	99,87
1. 1. - 31. 8. 2003	502,8	70,00	430,2	90,10
1. 9. - 30. 9. 2003	90,6	104,7	39,3	106,55

Poznámka : Od 1.1.2002 uvádí celní statistika dovoz a vývoz vajec pouze v kg.

Položka 0407 00 30 vejce konzumní zahrnuje vejce čerstvá, konzervovaná, vařená.

Pramen : Celní statistika

Zahraniční obchod

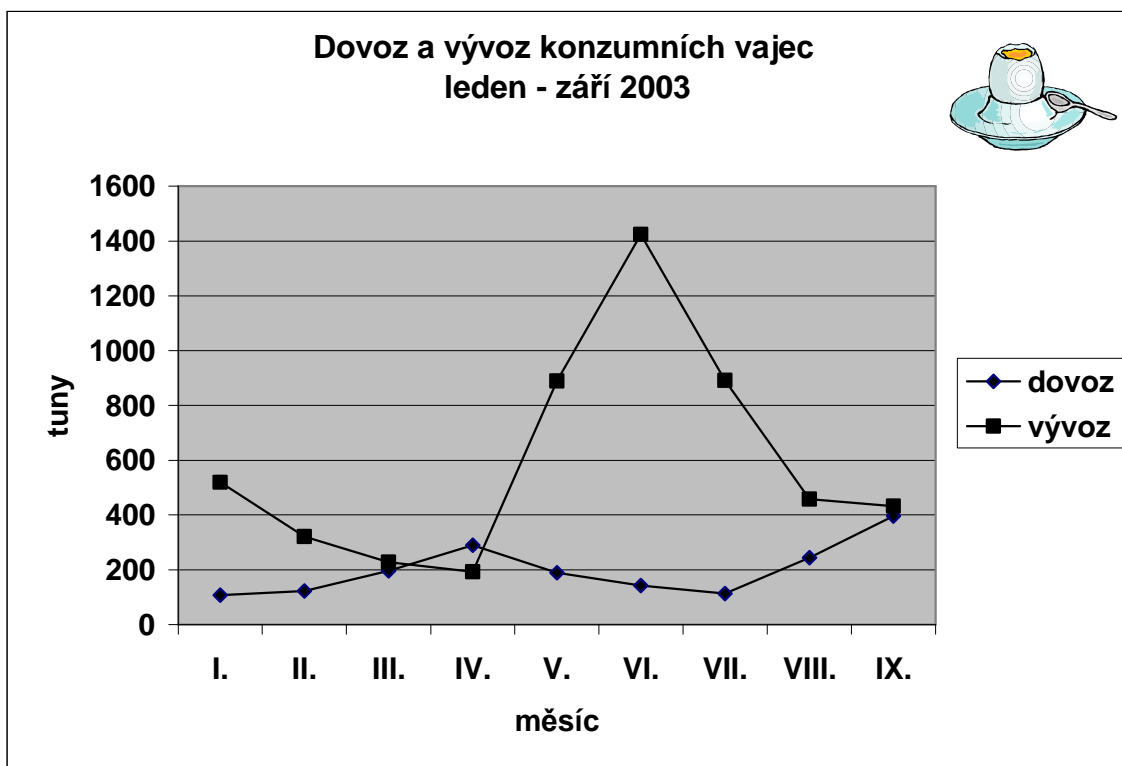
Dovoz vajec ve skořápce do České republiky se v září zvýšil v porovnání s předchozím měsícem o 143,8 t (o 56 %) na 398,9 t v celkové hodnotě 10,8 mil. Kč. Podíl konzumních vajec na celkovém dovozu dosáhl 99 % (395,6 t v hodnotě 10,6 mil. Kč). Dodávky konzumních vajec byly proti srpnu vyšší o 152 t, tj. o 62 %. Tato vejce byla v září nejčastěji nakupována na Slovensku (53 % - 209 t v hodnotě 5,3 mil. Kč). Z Polska pocházelo 153,2 t (39 %) konzumních vajec v hodnotě 4,4 mil. Kč, z Litevska 33,4 t (8 %) v hodnotě 963,8 tis. Kč. Násadových vajec bylo ve sledovaném měsíci nakoupeno celkem 3,4 t v hodnotě 239 tis. Kč. Jejich hlavním dodavatelem bylo Polsko (95 % - 3,2 t v hodnotě 132,6 tis. Kč). Malé množství násadových vajec bylo nakoupeno v Německu a v Maďarsku.

Vývoz vajec ve skořápce z ČR se v září naopak snížil proti srpnu o 34,7 t (o 5 %) na 629,6 t v celkové hodnotě 24,9 mil. Kč. Vývoz konzumních vajec se snížil o 25,7 t (o 6 %) na 432 t v hodnotě 11,2 mil. Kč. Jejich podíl na celkovém vývozu činil 69 %. Hlavním odběratelem konzumních vajec bylo Německo (50 % - 218,2 t v hodnotě 6 mil. Kč).

Dále byla vejce vyvážena do Nizozemska (20 % - 84,9 t v hodnotě 2 mil. Kč), Švýcarska (13 % - 56,8,2 t v hodnotě 1,6 mil. Kč), Francie (13 % - 55,2 t v hodnotě 1,2 mil. Kč) a menší množství do Dánska (4 % - 16,9 t v hodnotě 399,5 tis. Kč). Násadových vajec bylo v září vyvezeno celkem 197,6 t v hodnotě 13,7 mil. Kč. Násadová vejce byla nejčastěji vyvážena do Polska (28 % - 54,6 t v hodnotě 3,8 mil. Kč) a do Rumunska (24 % - 52,7 t v hodnotě 3,6 mil. Kč). Dále byla tato vejce dodávána do Rakouska (14 % - 27,9 t v hodnotě 1,9 mil. Kč), Maďarska (13 % - 26,2 t v hodnotě 2 mil. Kč), Chorvatska (9 % - 18,7 t v hodnotě 1,4 mil. Kč). Malé množství násadových vajec bylo vyvezeno do Portugalska a na Slovensko.

Dovoz vaječné hmoty do ČR v září vzrostl proti předchozímu měsíci o 32,7 t (o 57 %) na 90,6 t v celkové hodnotě 9,5 mil. Kč. Vaječná hmota byla nejčastěji nakupována v Číně (50 % - 45 t v hodnotě 4,3 mil. Kč).

Vývoz vaječné hmoty z ČR se v září zvýšil v porovnání se srpnem o 3,3 t (o 9 %) na 39,3 t v hodnotě 4,2 mil. Kč. Vaječná hmota byla dodávána na Slovensko.



Pramen: celní statistika

Informace ze zahraničních trhů

Nákupní ceny konzumních vajec na Slovensku ve 40. týdnu 2003

SKK/ks bez DPH

Skupina hmotnosti	Položka	Zso	Sso	Vso	SR 40. týden	SR 38. týden	Vývoj
Vejsce XL tř. nad 73,0 g	Min. cena	2,60	2,32	*	2,32	2,32	
	Max. cena	2,90	2,80		3,00	3,00	
	Prům. cena	2,66	2,59		2,65	2,53	+ 0,12
Vejsce L tř. 63 g - 72 g	Min. cena	2,40	1,97	*	1,97	1,97	
	Max. cena	2,70	2,70		2,80	2,70	+ 0,10
	Prům. cena	2,57	2,55		2,57	2,41	+ 0,15
Vejsce M tř. 53 g - 62 g	Min. cena	2,25	1,89	*	1,89	1,89	
	Max. cena	2,60	2,60		2,60	2,50	+ 0,10
	Prům. cena	2,39	2,38		2,41	2,24	+ 0,17
Vejsce S tř. pod 53 g	Min. cena	2,00	1,72	-	1,72	1,72	
	Max. cena	2,40	2,30		2,40	2,30	+ 0,10
	Prům. cena	2,06	2,27		2,09	2,00	+ 0,10
Vejsce Netříděná	Min. cena	*	*	*	1,12	1,12	
	Max. cena				2,67	2,00	+ 0,67
	Prům. cena				2,52	1,93	+ 0,58
Vejsce na zpracování	Min. cena	*		-	25,00	0,00	
	Max. cena				25,00	0,00	
	Prům. cena				25,00	0,00	

Poznámka : * = neuvedeno, méně než 3 údaje

Pramen : ATIS Správa o trhu s jatočnou hydinou a vajcemi

Kurs devizového trhu : 100 SKK 14.9. 2003 = 77,830 Kč

Slovensko

Ve 40. týdnu byla nabídka vajec na domácím trhu v porovnání s 38. týdnem nižší, na některých místech nedostatečná. Poptávka se zvýšila, odbyt byl plynulý. Ceny vajec na zahraničních trzích v první polovině září vzrostly až o 47 % (Belgie), což způsobilo zvýšený zájem zahraničních partnerů o slovenská vejce.

Ceny vajec se pohybují nad úroveň loňského roku. Ve 40. týdnu se opět zvýšily, a to v průměru o 4,2 %, tj. o 0,18 SKK/ks. Cena vajec hmotnostní skupiny M, která měla největší podíl na nákupu, se zvýšila o 11 % na 2,41 SKK/ks. V porovnání s 38. týdnem byla vejce hmotnostní skupiny XL dražší

o 4,7 % (2,65 SKK/ks). Vejce hmotnostní skupiny L se prodávala za cenu 2,57 SKK/ks, tj. o 6,6 % vyšší. Průměrná cena středních vajec skupiny M se zvýšila ve 40. týdnu o 7,6 % na 2,41 SKK/ks. Nejméně se zvýšila cena malých vajec skupiny S (o 4,5 % na 2,09 SKK/ks). U vajec třídy B průměrná nákupní cena vzrostla ve sledovaném týdnu o 0,58 SKK/ks (o 30,6 %) na 2,52 SKK/ks.

Na celkovém objemu nakoupených vajec se ve 40. týdnu podílely jednotlivé skupiny takto : XL 1,5 %, L 28,1 %, M 63,3 %, S 4,3 % a vejce třídy B 2,8 %.

ATIS Zpráva o trhu s jatočnou hydinou a vajcemi

Polsko

Ceny zemědělských výrobců balených vajec ve 36. - 40. týdnu 2003

PLN/100 ks

Jakostní třída/ hmotnostní skupina	36. týden	37. týden	38. týden	39. týden	40. týden	Změna 40./39. týden (%)
A/XL	26,68	31,60	37,66	38,18	36,98	- 3,1
A/L	23,91	27,52	34,97	35,25	34,26	- 2,8
A/M	21,42	24,46	30,80	31,39	31,79	+ 1,3
A/S	17,69	21,26	28,35	28,67	28,16	- 1,8
* na zpracování	2 731,43	2 877,70	3 784,34	3 795,51	3 877,32	+ 2,2

Poznámka : * - cena v PLN/t

Pramen : Ministerstvo Rolnictwa i Rozwoju Wsi

Kurs devizového trhu : 1 PLN 14.9. 2003 = 7,088 Kč

Maďarsko
Ceny balených vajec (z chovů v klecích) ve 40. týdnu 2003 HUF/ks

Velikost balení	Hmotnostní skupina	Velkoobchod		Velkotržnice	
		barva skořápky		barva skořápky	
		hnědá	bílá	hnědá	bílá
10 ks balení	M	14,11	-	13,50	-
	L	14,50	-	-	-
30 ks balení	M	12,63	-	-	-
	L	13,21	-	-	-

Pramen : AKII

Kurs devizového trhu : 100 HUF 14.9.2003 = 12,566 Kč

Ceny balených vajec (s hnědou skořápkou) ve velkoobchodu ve 36. - 40. týdnu 2003

(z chovů v klecích) HUF/ks

Velikost balení	Hmotnostní skupina	Týden				
		36.	37.	38.	39.	40.
10 ks balení	M	13,56	13,50	13,75	13,99	14,11
	L	13,60	13,55	13,56	13,95	14,50
30 ks balení	M	11,50	11,43	11,54	11,63	12,63
	L	11,95	12,03	11,87	12,57	13,21

Pramen : AKII

Kurs devizového trhu : 100 HUF 14.9.2003 = 12,566 Kč

Ceny zemědělských výrobců vajec ve vybraných zemích EU

EUR/100 ks

V týdnu končícím	Velká Británie	Německo	Nizozemsko	Belgie	Francie	Itálie	Dánsko	Španělsko
	M	M	L	L	L	L	netříděná	L
8.8.	4,51	5,65	5,10	3,94	4,40	7,20	8,12	5,08
15.8.	4,54	5,71	5,12	3,94	4,70	7,30	8,13	5,08
22.8.	4,58	6,03	5,45	4,10	5,05	7,30	8,13	5,08
29.8.	4,61	6,58	6,12	4,67	5,55	7,30	8,13	5,75
5.9.	4,62	7,17	7,38	5,79	6,20	7,60	8,13	6,33
12.9.	4,52	8,71	7,41	6,86	7,15	7,90	8,13	
19.9.	4,55	9,34	7,71	8,07	7,70	8,00	8,13	
26.9.	4,59	8,67	6,71	8,03	7,55	8,40	8,13	7,50

Poznámka : Velká Británie - balení výrobcem. Německo, Francie, Itálie - velkoobchodní ceny, Německo - diskont.

Pramen : Agra Europe

Kurz devizového trhu : 1 EUR (€) 14.9. 2003 = 32,105 Kč

Producentские ceny vajec ve vybraných zemích

EUR/100 ks

Estonsko		Lotyšsko		Bulharsko		Maďarsko	
Cena	Týden	Cena	Týden	Cena	Týden	Cena	Týden
6,61	40.	5,69	38.	-	-	-	-
Slovensko		Rumunsko		Německo		Rakousko	
Cena	Týden	Cena	Týden	Cena	Týden	Cena	Týden
6,24	40.	-	-	-	-	8,65	38.

Pramen : International Market Data Exchange - ZMP Berlín

Kurz devizového trhu : 1 EUR (€) 14.9. 2003 = 32,105 Kč

Ostatní byli úspěšnější

Komodity vejce a drůbež nepodléhají v Evropské unii výrobním kvótám a nevztahují se na ně ani přímé platby. Jsou řízeny trhem prostřednictvím pružné týdenní cenové informatiky a sledováním celkové bilance od produkce jednodenních mláďat drůbeže, produkce drůbežářských výrobků až po jejich spotřebu, pružným systémem exportních subvencí a licencí. Přesto naši vyjednavači dlouze v Bruselu jednali o podmínkách ustájení nosnic v ČR v klecových technologiích zlepšujících jejich pohodu.

Tyto požadavky vyplývají ze směrnice rady č. 1999/74/EC z 19. července 1999, která stanovuje minimální standardy pro ochranu nosnic. Ty musí splňovat všichni naši producenti, kteří provozují zařízení s více než 350 nosnicemi. Tato norma výrazně ovlivňuje technologii ustájení nosnic a také chování producentů nejenom v dnešní, ale i v rozšířené EU. Ovlivňuje i chování producentů vajec v ostatních zemích mimo unii, v Evropě i v zámoří. Výrazně odlišné podmínky produkce vajec u subjektů, které se touto směrnicí musí řídit a těch, pro něž není závazná, jsou zdrojem ochranných opatření v mezinárodním obchodě, kde vejce jsou významnou agrární komoditou. Na druhé straně se WTO snaží bariery obchodu co nejvíce uvolňovat a trh liberalizovat. Realizace standardů EU není pro chovatele levnou záležitostí a změna technických parametrů klecí znamená buď finančně náročnou rekonstrukci dosud neodepsaných klecí, nebo ještě dražší novou technologii. Požadavky na klece staví také evropské producenty do horší pozice v konkurenci s ostatními zeměmi, kde podobná legislativa není závazná.

Od 1. ledna 2003 musí totiž všechny klecové systémy v EU (přistupující země ode dne vstupu do EU) pro každou nosnici zajišťovat nejméně 550 cm² podlahové plochy v kleci (dosud to bylo 450 cm²), 10 cm délky krmítka a dvě napáječky na jednu nosnici. Výška klece musí být nejméně 40 cm na 65 procentech plochy klece a v žádném místě nesmí klesnout pod 35 cm a sklon podlahy nesmí překročit 14 procent nebo osm stupňů. Je přirozené, že každá z přistupujících deseti zemí má jiné klecové technologie pro nosnice a ty se nacházejí v nestejně době účetního odpisu. Proto složitě vyjednávalo o prosazení přechodného období, které by jednotlivým zemím zmírnilo náklady na plnou realizaci

standardů s tím, že dosavadní klece za jistých podmínek a do jistého data doslouží.

Naši producenti vajec se domnívali, že čeští vyjednavači, kteří prostřednictvím odborných útvarů MZe dostali od prvovýroby všechny informace, o které požádali, vyjednají v Bruselu ty nejlepší možné podmínky rovnocenné s ostatními přistupujícími zeměmi. Při vzájemném obchodě s okolními zeměmi se však přesvědčují, že tomu tak není.

ČMDU proto požádala dopisem svého předsedy v první polovině ledna 2003 náměstka ministra zemědělství a hlavního vyjednavače ČR o sdělení, jaké podmínky pro výrobce vajec vyjednaly ostatní přistupující země. Koncem ledna 2003 jsme dostali odpověď s tím, že se tyto podmínky dozvíme, až MZe bude mít k dispozici relevantní informace. To, že požadovanou zprávu jsme dostali po opětovné urgenci až poslední červencový den, není tak podstatné jako její obsah.

Z něj vyplývá, že producenti vajec v ČR pro odlišně vyjednané podmínky zaplatí víc nežli některé ostatní přistupující země. Polsko například nemá takové omezení stáří klecí k zařazení do přechodného období, Maďarsko nemá omezení změny sklonu podlahy klecí a Slovinsko má největší benevolenci ve sklonu podlahy a v minimální výšce klecí. Nejvíce překvapil fakt, že naši vyjednavači nebyli schopni prosadit tak logickou věc, jakou si vyjednálo Slovinsko, a to, že 450 cm² podlahové plochy klece pro jednu nosnici mohou mít do začátku nového turnusu, nejpozději do 1. 12. 2004. Je to taková jednoduchá a nadmíru přirozená věc: nechat doběhnout turnus a poté respektovat standardy. Místo toho se našim farmářům pracně vysvětluje, jak zasahovat do turnusů. Jinak jim neubývá než riskovat a trnout, aby nepřišla kontrola na ověření počtů nosnic v kleci. Vyjednané rozdíly mohou budit dojem maličkovitosti, ale u jednotlivých farmářů znamenají nezanedbatelné finanční náklady, které také souvisejí s cenou vajec pro spotřebitele. Těch zvyšujících se nákladových položek producentům vajec zejména nyní stále přibývá. Detaily vyjednaných podmínek vstupu do EU i přechodného období jsou v Přístupové smlouvě, která je volně přístupná například na internetových stránkách MZe (www.mze.cz).

Zdroj : www.agroweb.cz, 6.10. 2003

Vydavatel:	Odpovědný pracovník	Komoditní manager
TIS ^{ČR} SZIF Státní zemědělský Intervenční fond Ve Smečkách 33 Praha 1, PSČ 110 00	Ing. Robert Zavadil vedoucí odd. Informatiky a analýz tel: 222871509 e-mail: zavadil@szif.cz	Ing. Božena Salamánková tel.: 222 871 416 Fax: 222 871 536 e-mail : salamankova@szif.cz

**Rozmnožování a publikování informací je možné jen po písemné dohodě s TIS^{ČR} SZIF.
V rámci urychlení toku informací prosíme odběratele bulletinu, kteří mají k dispozici
E - mail adresy, o jejich poskytnutí vydavateli TIS^{ČR} SZIF.**