

Vydavateľ:
VÚEPP - ATIS
Agrárne trhové informácie
Slovenska
 Trenčianska 55
 824 80 Bratislava

Tel. a fax. čísla:

Telefón: 02/ 58 243 264
 Tel. a fax: 02/ 53 417 870
 02/ 53 417 419
 e-mail: atis@vuepp.sk

ATIS na INTERNETE

www.vuepp.sk/atis


V tomto čísle:

- Str. 1. Ceny obilnín a kukurice naďalej oslabujú
2. **OBILNINÝ**
Nákupné ceny obilnín a kukurice
3. KBB
4. Zahraničný obchod s obilninami, kukuricou a olejninami
5. Ceny obilnín v zahraničí
6. **KŔMNE ZMESI**
7. - 8. **MÚKY**
9. **ZEMIAKY**
Nákupné ceny konzumných zemiakov od producentov
10. Odbytové ceny zemiakov
11. - 12. Ceny zemiakov v zahraničí

Vývoj priemerných NC obilnín, kukurice a zemiakov

Potravinárska pšenica	: ↘
Kŕmna pšenica	: ↘
Kŕmny jačmeň	: ↘
Kŕmna kukurica	: ↘
Zemiaky	: ↘

ISSN 1335 – 2989



9 771335 298004 1 4 >

Ceny obilnín a kukurice naďalej oslabujú

Priemerné nákupné ceny (NC) obilnín a kukurice od producentov oslabili v 14. týždni oproti 12. týždňu tohto roka od 0,7 do 1,8 %. Príčinou poklesu nákupných cien je obchodovanie s menšími objemami obilnín, v niektorých oblastiach SR sa trh s obilninami takmer nehýbe. Medziročný pokles nákupných cien je od 6,7 % do 16,9 %. Na trhu s obilninami prevláda ponuka nad dopytom, čo sa odzrkadľuje v poklese cien. Prebytková je aj kŕmna kukurica. Väčšina spracovateľov obilnín má objemy, potrebné na prevádzku nakúpené. Intervenčná poľnohospodárska agentúra SR (IPA) začala od 13. týždňa tohto roku predávať zo svojich zásob priemyselnú kukuricu domácej produkcie z úrody roku 2002. Podmienkou predaja je jej export do zahraničia. Minimálna predajná cena je 3 050 Sk/t a konečný termín vyskladnenia zo zásob agentúry je do 31. 5. 2003. Kupujúci budú musieť okrem kúpnej ceny zložiť na účet agentúry kauciu vo výške 500 Sk/t, ktorá bude preventívnym opatrením, aby sa zabezpečilo použitie tovaru výlučne na export. Po predložení dokladu o tom, že tovar sa vyviezol, IPA vráti kupujúcemu kauciu.

Potravinárska pšenica: Priemerná nákupná cena potravinárskej pšenice v 14. týždni bola na úrovni 3 978 Sk/t a v porovnaní s 12. týždňom tohto roka oslabila o 1,8 %, t. j. o 72,34 Sk/t. Minimálna cena klesla o 3,9 % (150,- Sk/t) a maximálna cena o 0,7 % (30,- Sk/t). Cenové rozpätie je pri tejto komodite od 3 650 do 4 300 Sk/t. V porovnaní s rovnakým obdobím minulej sezóny, kedy sa predávala po 4 788 Sk/t, je v súčasnom období priemerná NC nižšia o 16,9 %.

Kŕmna kukurica sa v 14. týždni nakupovala od producentov v cenovom rozpätí od 3 200 do 3 900 Sk/t. Priemerná cena je na úrovni 3 538 Sk/t a oproti predchádzajúcemu sledovanému obdobiu tohto roka klesla o 1,6 % (-57,98 Sk/t). Maximálna a minimálna cena sa oproti prechádzajúcemu obdobiu nezmenili. Priemerná NC kukurice na kŕmne účely bola v tom istom období minulej sezóny o 9,8 % vyššia (3 921 Sk/t) ako v súčasnom období. *Dokončenie na str. 2*

Prehľad o oseve jarých plodín v SR

Operatíva ku dňu 28. 4. 2003

	Predpokladaný osev v r. 2003 ha	Skutočný osev k 28. 3. 2003 ha	Osiata plocha %	Rozdiel 2003/2002 ha
Pšenica jarná	15 000	2 965	19,8	-1 513
Jačmeň jarný	230 000	125 566	54,6	-23 139
Ovos	20 000	3 225	16,1	-4 671
Kukurica na zrno	148 000	-	-	-
Obilniny vrátane kukurice spolu	413 000	131 756	31,9	-29 323
Slnčnica	70 000	72	0,1	39
Zemiaky skoré	-	571	-	-115
Zemiaky spolu	-	818	-	-312

Zdroj: MP SR, Odbor rastlinných komodít

OBILNINY

Nákupné ceny obilnín a kukurice od producentov v SR

Ceny zisťované v dňoch 31. 3. – 2. 4. 2003

Ceny sa uvádzajú v Sk/t bez DPH a bez dopravy

Názov produktu	Cena	Zso	Sso	Vso	SR spolu		Vývoj v Sk/t
					14. týž.	12. týž.	
Potravinárska pšenica	Minim.	3 800	3 900	3 650	3 650	3 800	-150,00
	Maxim.	4 100	4 300	4 200	4 300	4 330	-30,00
	Priem.	3 945	4 010	4 002	3 978	4 051	-72,34
	Priem. očk.	3 945	4 000	3 988	3 972	4 017	-6,76
Krmna pšenica	Minim.	3 400	3 300	3 350	3 300	3 300	
	Maxim.	3 650	3 540	3 600	3 650	3 700	-50,00
	Priem.	3 533	3 463	3 472	3 495	3 531	-36,36
	Priem. očk.	3 511	3 457	3 462	3 481	3 502	-14,22
Krmny jačmeň	Minim.	3 600	3 500	3 600	3 500	3 500	
	Maxim.	3 750	3 700	3 900	3 900	3 900	
	Priem.	3 675	3 650	3 750	3 693	3 720	-26,98
	Priem. očk.	3 675	3 627	3 741	3 683	3 705	-10,22
Krmna kukurica	Minim.	3 200	3 400	3 400	3 200	3 200	
	Maxim.	3 600	3 750	3 900	3 900	3 900	
	Priem.	3 431	3 578	3 616	3 538	3 596	-57,98
	Priem. očk.	3 303	3 555	3 582	3 474	3 508	-63,90

Vysvetlivky: Zso (Bratislavský, Trnavský, Trenčiansky a Nitriansky kraj), Sso (Žilinský a Banskobystrický kraj), Vso (Košický a Prešovský kraj), *1 (údaj nezverejňujeme, menej ako traja respondenti)

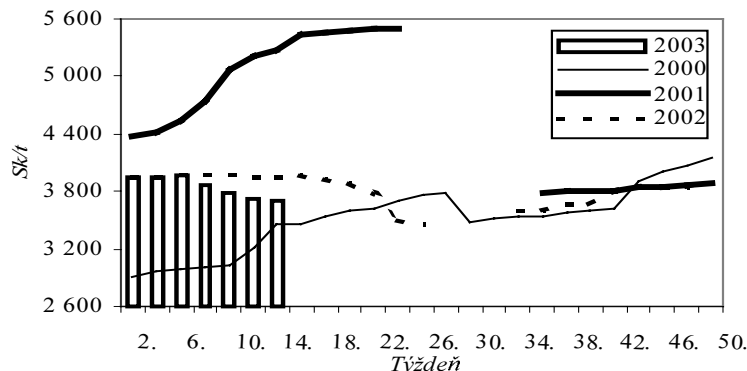
Vývoj priemernej očakávanej ceny je rozdiel priemernej očakávanej ceny a ceny zistenej v aktuálnom týždni. Vývoj ostatných cien je rozdiel cien pred dvoma týždňami a zistenou cenou v aktuálnom týždni

Dokončenie z titulnej strany

Krmna pšenica: V 14. týždni priemerná nákupná cena (NC) pšenice na krmne účely oslabila oproti 12. týždňu o 1 % (-36,36 Sk/t) na úroveň 3 531 Sk/t. Minimálna cena sa nezmenila a maximálna cena klesla o 1,4 % (-50,- Sk/t). V rovnakom období roka 2002 sa krmna pšenica od producentov predávala po 3 912 Sk/t, t. j. za cenu vyššiu o 10,7 %, ako v súčasnom období. Cenové rozpätie NC krmnej pšenice je v súčasnom období od 3 300 do 3 650 Sk/t.

Krmny jačmeň: V 14. týždni 2003 oslabila priemerná nákupná cena krmneho jačmeňa v porovnaní s predchádzajúcim sledovaným obdobím (12. týždeň) o 0,7 % (-26,98 Sk/t) na úroveň 3 693 Sk/t. Oproti predchádzajúcemu obdobiu tohto roka sa maximálna a minimálna cena nezmenili. Nákupné ceny jačmeňa na krmne účely sa v súčasnom období pohybujú v rozpätí cien od 3 500 do 3 900 Sk/t. V rovnakom období minulej sezóny sa jačmeň predával za priemernú NC 3 956 Sk/t. Medziročný pokles nákupných cien pri tejto komodite je 6,7 %.

Priemerné nákupné ceny krmneho jačmeňa



ATIS

**KBB
OBCHODOVANIE SPOT a FORWARD v 14. týždni 2003**

Ponuka	Cena/jedn.	Množstvo	Dodacia parita	Miesto	Termín dodávky
Potravinárska pšenica	4 575 Sk/t	2 000	FCA	Trebišov	ihneď
Kŕmna raž	3 925 Sk/t	500	FCA	Lučenec	ihneď
Kŕmna kukurica	3 775 Sk/t	2 500	FCA	Čečejevce	ihneď

Dopyt	Cena/jedn.	Množstvo	Dodacia parita	Miesto	Termín dodávky
Raž potravinárska	4 050 Sk/t	500	FCA nal. v.	Záp. SR	dohodou
Repka olejná	8 700 Sk/t	do 1 000	EXW	SR	ihneď
Slničnica čierna	9 500 Sk/t	500	FCA nal. v.	Záp. SR	dohodou

SKLADISKOVÉ ZÁLOŽNÉ LISTY

Obchody na KBB prostredníctvom Registrovaných burzových skladov,
vrátane priamych registrovaných obchodov (samopredaj)*

Komodita	Min. cena v Sk/t	Max. cena v Sk/t	Priemer. cena v Sk/t	Objem v tonách	Objem v Sk
Repka olejná	5 800	5 800	5 800	350	2 030 000
Potravinárska pšenica	3 100	3 100	3 100	600	4 960 000

* odkúpenie vlastných zásob z RBS v cene rovnajúcej sa preddavku na skladiskový záložný list

Prehľad stavu zásob v Registrovaných burzových skladoch KBB

Komodita	Stav zásob k 28. 3. 2003	Naskladnené (+) v 14. týždni	Vyskladnené (-) v 14. týždni	Stav zásob k 4. 4. 2003
Potravinárska pšenica	7 141	0	0	7 141
Kŕmna pšenica	0	0	0	0
Kŕmna kukurica	1 900	0	0	1 900
Potravinárska raž	1 000	0	0	1 000
Kŕmny jačmeň	0	0	0	0
Sladovnícky jačmeň	0	0	0	0
Repka	2 850	0	0	2 850
Slničnica	0	0	0	0

Prehľad stavu úverových zdrojov na prefinancovanie SZL prostredníctvom ZS KBB a.s.

Komodita	Úverová linka A	Úverová linka B	Úverová linka C
	Max. výška úveru na 1 tonu komodity (Sk)		
Potravinárska pšenica	3 300	3 000	3 100
Kŕmna pšenica	2 800	2 200	2 300
Kŕmna kukurica	2 900	2 400	2 800
Potravinárska raž	3 050	2 700	2 900
Kŕmny jačmeň	2 750	1 950	2 500
Sladovnícky jačmeň	3 200	2 700	3 000
Repka	5 050	5 200	5 000
Slničnica	5 450	5 600	5 200
Disponibilné úver. zdroje (Sk) k 4. 4. 2003	18 800 000	142 900	188 740 000
Priemer. úrok. sadzba v 14. týždni	11,00 % p. a.*		

* pred bonifikáciou MP SR vo výške max. 7 % p. a.

Zdroj: KBB

Zahranický obchod s obilninami, kukuricou, repkou a slnečnicou v SR v r. 2003

Komodita	IMPORT					EXPORT				
	Hmotnosť (t)		Hodnota v tis. Sk		Jednot. hodnota	Hmotnosť (t)		Hodnota v tis. Sk		Jednot. hodnota
	Celkom	ČR	Celkom	ČR	v Sk/t	Celkom	ČR	Celkom	ČR	v Sk/t
Pšenica spolu										
1. 1. - 31. 3.	9 291	9 112	36 668	34 852	3 947	2 702	1 099	12 562	6 446	4 649
18. 3. - 31. 3.	1 447	1 403	5 764	5 310	3 983	943	238	3 840	1 281	4 072
Jačmeň spolu										
1. 1. - 31. 3.	198	106	1 864	1 410	9 414	182	0	1 460	0	8 022
18. 3. - 31. 3.	56	43	796	579	14 214	88	0	710	0	8 068
Kukurica spolu										
1. 1. - 31. 3.	1 721	0	142 474	34	82 786	11 195	1 859	272 736	192 547	24 362
18. 3. - 31. 3.	1 356	0	116 670	18	86 040	8 879	571	92 584	55 175	10 427
Repka spolu										
1. 1. - 31. 3.	0	0	0	0	-	2 010	495	23 216	5 908	11 550
18. 3. - 31. 3.	0	0	0	0	-	72	72	866	866	12 028
Slnečnica spolu										
1. 1. - 31. 3.	388	1	82 252	451	211 990	5 827	3 074	68 691	34 960	11 788
18. 3. - 31. 3.	250	1	57 054	451	228 216	611	443	7 432	4 968	12 164

Zdroj údajov: CR SR
CR SR spätne aktualizuje údaje
Zahranický obchod s obilninami, kukuricou a olejninami

Dovoz: Za obdobie od 1. 1. do 31. 3. 2003 sa do SR doviezlo: 9,3 tis. ton pšenice v hodnote 36,7 mil. Sk (3 947 Sk/t), 198 ton jačmeňa za 1,9 mil. Sk (9 414 Sk/t), 1,7 tis. ton kukurice spolu za 142,5 mil. Sk (82 786 Sk/t) a 388 t slnečnice v hodnote 82,3 mil. Sk (211 990 Sk/t).

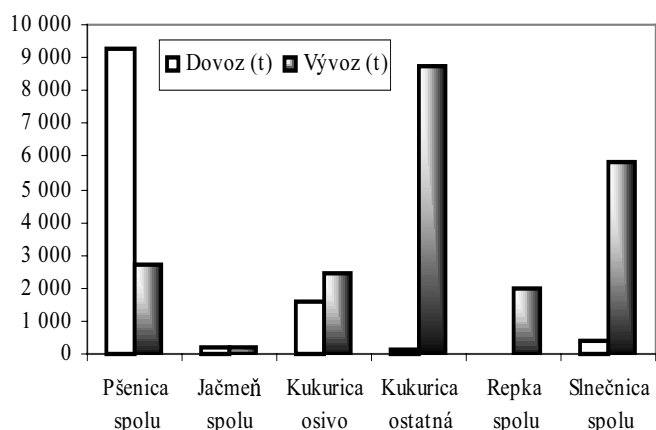
Za posledné dva týždne (od 18. 3. do 31. 3. tohto roka) sa do SR doviezlo: 1,4 tis. ton pšenice v hodnote 5,8 mil. Sk (3 983 Sk/t), 56 ton jačmeňa za 796 tis. Sk (14 214 Sk/t), 1,4 tis. ton kukurice spolu v hodnote 116,7 mil. Sk (86 040 Sk/t) a 250 ton slnečnice v hodnote 57,1 mil. Sk (228 216 Sk/t).

Vývoz: Od začiatku roka do 31. 3. 2003 sa zo SR vyviezlo: 2,7 tis. ton pšenice v hodnote 12,6 mil. Sk (4 649 Sk/t), 182 ton jačmeňa za 1,5 mil. Sk (8 022 Sk/t), 11,2 tis. ton kukurice za 272,7 mil. Sk (24 362 Sk/t), 2 tis. ton repky v hodnote 23,2 mil. Sk (11 550 Sk/t) a 5,8 tis. ton slnečnice za 68,7 mil. Sk (11 788 Sk/t).

Za posledné sledované obdobie (od 18. 3. do 31. 3. 2003) sa vyviezlo: 943 ton pšenice za 3,8 mil. Sk (4 072 Sk/t), 88 t jačmeňa v hodnote 710 tis. Sk (8 068 Sk/t), až 8,9 tis. ton kukurice za 92,6 mil. Sk (10 427 Sk/t), 72 ton repky v hodnote 866 tis. Sk (12 028 Sk/t) a až 611 ton slnečnice za 7,4 mil. Sk (12 164 Sk/t).

Saldo: Aktívna bilancia zahraničného obchodu so sledovanými obilninami a kukuricou sa znížila o -26,1 mil. Sk (zo 131,8 mil. Sk ku dňu 17. 3. 2003 na 105,8 mil. Sk ku dňu 31. 3. 2003). Na zhoršení obchodnej bilancie zahraničného obchodu za posledné dva týždne tohto roka sa najviac podieľal dovoz osiva kukurice.

Rovnako aj pri olejninách sa aktívne saldo zahraničného obchodu znížilo a to o -48,8 mil. Sk (z hodnoty 58,4 mil. Sk ku dňu 17. marca 2003 na hodnotu 9,7 mil. Sk ku dňu 31. 3. 2003). Na zhoršení obchodnej bilancie zahraničného obchodu s olejninami sa za posledné dva týždne najviac podieľal dovoz osiva repky a slnečnice a nižšie exporty olejnin.

ATIS
Zahranický obchod SR od 1. 1. do 31. 3. 2003

Zdroj údajov: CR SR, graf: ATIS

Ceny obilnín v zahraničí
Producentские ceny krajín strednej a východnej Európy

EUR/100 kg

	Týždeň	Bulharsko ¹⁾	Česká rep ²⁾	Rakúsko ³⁾	Ukrajina ⁴⁾	Nemecko ⁵⁾	Maďarsko ⁶⁾	Lotyšsko ^{7*)}	Estónsko ⁸⁾	Poľsko ⁹⁾	Slovensko ¹⁰⁾
1. Pšenica potrav.	10.	8,01	10,01		9,62	10,42	9,18	8,26	12,01	11,95	9,81
	12.		10,04		11,57	10,15	9,34		11,95	12,08	9,67
	Vývoj v %		0,3		20,3	-2,6	1,7		-0,5	1,1	-1,4
2. Raž potrav.	10.				5,60	9,76			8,10	9,13	
	12.				6,64	9,81			8,23	9,13	
	Vývoj v %				18,6	0,5			1,6	-	
3. Kukurica	10.						9,00			11,90	8,69
	12.	8,07					9,06			12,06	8,59
	Vývoj v %						0,7			1,3	-1,2

Zdroj: International Market Data Exchange (IMDE) ZMP Berlín

Kurz NBS k 24. 3. 2003, 1 EUR = 41,908 SKK

Odchýlka od štandardnej špecifikácie

- 1) 4), 5), 8), 9) odchýlka nie je uvedená
- 2) 3. vlhkosť max. 12,5 %, nečistoty max. 1 %, prímеси max. 2 %; 4. objemová hmotnosť 65 kg, vlhkosť max. 14 %, nečistoty max. 3 %
- 3) 1. až 3. - uvedené sú mesačné ceny
1. prímеси max. 5 %; 2. prímеси max. 5 %, číslo poklesu 200; 3. vlhkosť max. 14 %, prímеси max. 5 %; 4. prímеси max. 5 %; nečistoty max. 8 %
- 6) 1. objemová hmotnosť 76-80 kg, vlhkosť max. 14,5 percent, prímеси max. 2 %, nečistoty max. 2 %, číslo poklesu (viskotest) 230; 2. prímеси max. 2 %, nečistoty max. 2 %; 3. vlhkosť max. 15,5 %, prímеси max. 8 %; 4. objemová hmotnosť 63 kg, vlhkosť max. 14,5 %, prímеси max. 2 %, nečistoty max. 6 %
- 7) 1. objemová hmotnosť 73 kg, vlhkosť max. 13 %, číslo poklesu 220; 2 štátna intervenčná cena; 4. vlhkosť max. 14 %, prímеси max. 5 %
- 10) 1. objemová hmotnosť 76 kg, vlhkosť max. 14 %, prímеси max. 5 %, nečistoty 0,5 %, číslo poklesu 220; 2. objemová hmotnosť 73 kg, vlhkosť 14 %, prímеси 6 %, číslo poklesu 120-170, nečistoty, 0 %; 3. vlhkosť max. 14 %, nečistoty. 1 %, prímеси max. 10 %; 4. nečistoty max. 1 %, vlhkosť max. 14 %; 5. vlhkosť max. 8 %, minimálny obsah oleja 42 %

Aktuálne veľkoobchodné ceny obilnín a kukurice v EÚ

Sk/t

	Týždeň	V. Británia	Nemecko	Holandsko	Belgicko	Francúzsko	Taliansko	Dánsko	Španielsko
Pšenica	11.	4 070	4 732	-	4 614	4 456	5 755	4 835	6 101
	12.	4 150	4 722	4 277	4 634	4 416	5 778	4 231	6 118
	Vývoj v %	1,9	-0,2		0,4	-0,9	0,4	-12,5	0,3
Jačmeň	11.	4 193	4 426	-	4 467	4 216	5 616	4 538	5 288
	12.	4 274	4 466	4 193	4 487	4 273	5 598	4 541	5 298
	Vývoj v %	1,9	0,9		0,4	1,4	-0,3	0,1	0,29
Kukurica	11.	-	4 915	-	4 927	4 829	5 563	-	5 743
	12.	-	4 952	-	4 948	4 738	5 585	-	5 751
	Vývoj v %		0,8		0,4	-1,9	0,4		0,1

Zdroj: Agra Europe

 Prepočet kurzom NBS ku dňu: 14. 3. 2003: 1 EUR = 41,752 SKK
 21. 3. 2003: 1 EUR = 41,933 SKK

Krmne zmesi

Odbytové ceny krmných zmesí od výrobcov v SR

Ceny zisťované v dňoch 31. 3. – 2. 4. 2003

Ceny sa uvádzajú v Sk/t bez DPH a bez dopravy

Názov produktu	Cena	Zso	Sso	Vso	SR spolu		Vývoj v Sk/t	
					14. týž.	12. týž.		
KZ pre HYDINU	HYD 01 - Výkrm brojlerov, štartérová	Min.	8 950	9 410	9 850	8 950	8 950	
		Max.	9 860	10 050	9 980	10 050	10 050	
		Priem.	9 507	9 737	9 927	9 723	9 792	
	HYD 02 - Výkrm brojlerov - rastová	Min.	8 300	9 150	9 480	8 300	8 300	
		Max.	9 210	9 460	9 780	9 780	9 780	
		Priem.	8 853	9 270	9 663	9 262	9 288	
	HYD 03 - Výkrm brojlerov - finálna	Min.	7 920	8 460	8 700	7 920	7 920	
		Max.	8 730	8 550	9 080	9 080	9 080	
		Priem.	8 443	8 513	8 943	8 633	8 654	
	HYD 10 - Nosnice	Min.	7 040	7 190	7 520	7 040	7 040	
		Max.	7 490	7 740	7 800	7 800	7 800	
		Priem.	7 317	7 437	7 660	7 471	7 480	
KZ pre OŠIPANÉ	OŠ 02 - Štartér	Min.	9 710	9 610	9 520	9 520	9 520	
		Max.	9 800	9 740	9 850	9 850	9 850	
		Priem.	9 767	9 693	9 720	9 727	9 731	
	OŠ 03 - Predvýkrm	Min.	7 330	6 950	6 930	6 930	6 930	
		Max.	7 380	7 150	7 680	7 680	7 680	
		Priem.	7 357	7 063	7 390	7 270	7 299	
	OŠ 06 - Dokrm	Min.	6 030	6 150	6 330	6 030	6 030	
		Max.	6 480	6 360	6 840	6 840	6 840	
		Priem.	6 297	6 273	6 607	6 392	6 402	
	OŠ 08 - Prasné prasnice	Min.	5 500	5 450	5 990	5 450	5 450	
Max.		5 980	5 840	6 250	6 250	6 250		
Priem.		5 803	5 673	6 107	5 861	5 869	-7,78	
OŠ 09 - Dojčiace prasnice	Min.	6 450	6 050	6 580	6 050	6 050		
	Max.	6 880	6 650	6 950	6 950	6 950		
	Priem.	6 707	6 437	6 827	6 657	6 663		-6,67
KZ pre HOVÁDZÍ DOBYTOK	HD 02 - Teľatá - štartér	Min.	6 460	6 070	6 090	6 070	6 070	
		Max.	7 480	6 720	7 480	7 480	7 480	
		Priem.	6 810	6 287	6 787	6 628	6 628	
	HD 03, 04 - Mladý HD	Min.	5 340	5 010	5 630	5 010	5 010	
		Max.	5 790	5 820	5 780	5 820	5 820	
		Priem.	5 563	5 280	5 730	5 524	5 524	
	HD 05 až 09 - Výkrm HD	Min.	5 160	4 800	5 180	4 800	4 800	
		Max.	5 580	5 180	5 380	5 580	5 580	
		Priem.	5 313	5 047	5 253	5 204	5 211	
	HD 10 až 14 - Dojnice	Min.	5 490	5 300	5 440	5 300	5 300	
		Max.	6 010	5 340	5 650	6 010	6 010	
		Priem.	5 793	5 317	5 533	5 548	5 550	

 Vysvetlivky: **Zso** (Bratislavský, Trnavský, Trenčiansky a Nitriansky kraj), **Sso** (Žilinský a Banskobystrický kraj),

Vso (Košícký a Prešovský kraj), *1 (údaj nezverejňujeme, menej ako traja respondenti)

Vývoj cien je rozdiel hodnôt cien z predchádzajúceho a aktuálneho týždňa

MÚKY
Odbytové ceny potravinárskych múk od spracovateľov v SR

Ceny zisťované v dňoch 31. 3. – 2. 4. 2003

Ceny sa uvádzajú v Sk/t bez DPH a bez dopravy

Názov produktu	Cena	Zso	Sso	Vso	SR spolu		Vývoj v Sk/t
					14. týž.	12. týž.	
-Pšeničná múka hladká T - 512 voľne ložená	Minim.	8 350	8 180	7 900	7 900	7 900	
	Maxim.	8 500	8 350	8 700	8 700	8 700	
	Priem.	8 417	8 260	8 365	8 347	8 373	-25,56
50-kg balenie	Minim.	8 760	8 580	8 100	8 100	8 100	
	Maxim.	9 120	8 850	9 540	9 540	9 540	
	Priem.	8 960	8 677	8 928	8 855	8 865	-10,00
1-kg balenie	Minim.	9 450	8 890	8 363	8 363	8 363	
	Maxim.	9 670	9 350	9 630	9 670	9 750	-80,00
	Priem.	9 583	9 113	9 081	9 259	9 268	-8,89
-Pšeničná múka hladká T - 650 voľne ložená	Minim.	8 200	7 650	7 700	7 650	7 650	
	Maxim.	8 650	8 260	8 780	8 780	8 780	
	Priem.	8 377	7 883	8 478	8 246	8 254	-7,78
50-kg balenie	Minim.	8 610	8 350	7 900	7 900	7 900	
	Maxim.	8 750	8 560	8 940	8 940	8 940	
	Priem.	8 687	8 437	8 548	8 557	8 559	-2,22
1-kg balenie	Minim.	9 000	8 960	8 273	8 273	8 273	
	Maxim.	9 650	9 380	9 680	9 680	9 780	-100,00
	Priem.	9 250	9 120	8 956	9 109	9 123	-14,44
-Pšeničná múka polohrubá voľne ložená	Minim.	9 300	9 500	9 400	9 300	9 300	
	Maxim.	9 710	9 620	9 980	9 980	9 980	
	Priem.	9 563	9 547	9 645	9 585	9 593	-7,78
50-kg balenie	Minim.	9 700	9 820	9 500	9 500	9 500	
	Maxim.	9 980	10 020	10 060	10 060	10 060	
	Priem.	9 857	9 907	9 790	9 851	9 858	-6,67
1-kg balenie	Minim.	9 800	9 860	8 545	8 545	8 545	
	Maxim.	10 410	10 380	10 350	10 410	10 410	
	Priem.	10 097	10 073	9 449	9 873	9 881	-7,78
-Pšeničná múka hrubá T - 450 voľne ložená	Minim.	9 020	9 150	9 200	9 020	9 020	
	Maxim.	9 580	9 730	10 380	10 380	10 380	
	Priem.	9 363	9 437	9 710	9 503	9 513	-10,00
50-kg balenie	Minim.	9 550	9 250	9 250	9 250	9 250	
	Maxim.	9 930	10 130	10 150	10 150	10 150	
	Priem.	9 697	9 690	9 688	9 691	9 694	-2,22
1-kg balenie	Minim.	9 580	9 350	8 454	8 454	8 454	
	Maxim.	10 230	10 450	10 350	10 450	10 450	
	Priem.	9 970	9 960	9 401	9 777	9 785	-7,78

Vysvetlivky: **Zso** (Bratislavský, Trnavský, Trenčiansky a Nitriansky kraj), **Sso** (Žilinský a Banskobystrický kraj), **Vso** (Košický a Prešovský kraj), ***I** (údaj nezverejňujeme, menej ako traja respondenti)
Vývoj cien je rozdiel hodnôt cien z predchádzajúceho a aktuálneho týždňa

Odbytové ceny chlebových múk od spracovateľov v SR

Ceny zisťované v dňoch 31. 3. – 2. 4. 2003

Ceny sa uvádzajú v Sk/t bez DPH a bez dopravy

Názov produktu	Cena	Zso	Sso	Vso	SR spolu		Vývoj v Sk/kg
					14. týž.	12. týž.	
Pšeničná múka chlebová T-1050 voľne ložená	Minim.	8 000	7 300	7 600	7 300	7 300	
	Maxim.	8 690	8 130	8 670	8 690	8 690	
	Priem.	8 250	7 697	8 093	8 013	8 015	-2,22
50-kg balenie	Minim.	8 370	7 760	7 800	7 760	7 760	
	Maxim.	8 860	8 650	8 870	8 870	8 870	
	Priem.	8 577	8 070	8 348	8 331	8 338	-6,67
Ražná múka chlebová T-930 voľne ložená	Minim.	8 650	7 810	8 320	7 810	7 810	
	Maxim.	9 180	8 350	9 420	9 420	9 420	
	Priem.	8 843	8 057	8 857	8 586	8 592	-6,67
50-kg balenie	Minim.	8 780	8 400	8 610	8 400	8 400	
	Maxim.	9 300	8 730	9 360	9 360	9 360	
	Priem.	9 060	8 510	8 988	8 853	8 871	-18,89

Vysvetlivky: **Zso** (Bratislavský, Trnavský, Trenčiansky a Nitriansky kraj), **Sso** (Žilinský a Banskobystrický kraj), **Vso** (Košický a Prešovský kraj), ***I** (údaj nezverejňujeme, menej ako traja respondenti)
Vývoj cien je rozdiel hodnôt cien z predchádzajúceho a aktuálneho týždňa

Komentár k odbytovým cenám múk od spracovateľov a zahraničný obchod

Pri priemerných odbytových cenách múk sme v 14. týždni zaznamenali pokles oproti 12. týždňu od 0,1 do 0,3 % (2,22 - 25,56 Sk/t). Najvýraznejšie oslabenie odbytových cien sme zaznamenali pri pšeničnej múke hladkej voľne loženej o 25,56 Sk/t (-0,3 %).

Príčinou oslabovania odbytových cien sú stále zvyšujúce sa importy potravinárskych múk z ČR.

Ponuka domácich aj dovozových múk prevyšuje dopyt.

Odbyt múk je priemerný, v niektorých oblastiach Slovenska mierne stagnujúci.

Dovoz: Za obdobie od 1. 1. do 31. 3. 2003 sa na Slovensko doviezlo 3,7 tis. ton múk za 29,4 mil. Sk (7 739 Sk/t). Za posledné sledované obdobie (18. 3. - 31. 3. 2003) sa do SR doviezlo 420 ton potravinárskych múk v hodnote 3,5 mil. Sk za jednotkovú hodnotu 8 324 Sk/t.

Vývoz: Za prvé tri mesiace tohto roka nebol zaznamenaný žiaden vývoz múk.

Saldo: Záporné saldo zahraničného obchodu s múkami sa prehĺbilo o -3,5 mil. Sk (z hodnoty na -25,9 mil. Sk ku dňu 17. 3. na -29,4 mil. Sk ku dňu 31. 3. 2003).

ATIS

Komentár k odbytovým cenám krmných zmesí

Priemerné odbytové ceny krmných zmesí (KZ) si aj v 14. týždni zachovávajú klesajúci trend a v porovnaní s 12. týždňom odbytové ceny oslabili od 0,1 do 0,7 % (2,22 - 68,89 Sk/t). Odbyt krmných zmesí je v niektorých oblastiach mierne stagnujúci. Ponuka krmných zmesí je dostatočná, mierne prevyšuje dopyt, čo sa odráža v poklese cien.

KZ pre hydinu: V 14. týždni priemerné odbytové ceny KZ pre hydinu oproti 12. týždňu poklesli od 0,1 % pri HYD 10 (KZ pre nosnice) až do 0,7 % (68,89 Sk/t) pri HYD 01 (výkrm brojlerov- štartér).

KZ pre ošípané: Všetky priemerné odbytové ceny KZ pre ošípané v porovnaní s 12. týždňom oslabili. Pokles bol 0,1 % pri OŠ 09 (KZ pre dojčiacie prasnice) a OŠ 02 (KZ štartér) do 0,4 % pri OŠ 03 (KZ - predvýkrm). Priemerná cena KZ pre ošípané OŠ 06 oslabila o 0,2 %.

KZ pre hovädzí dobytok (HD): Priemerné odbytové ceny zmesí HD 10 - 14 a HD 05 - 09 oslabili len nepatrne o 1 % (pokles o 2,22 a 6,67 Sk/t). Ceny KZ HD 03, 04 HD 02 zostali na úrovni predchádzajúceho sledovaného obdobia.

ATIS

ZEMIAKY
Nákupné ceny neskorých konzumných zemiakov od producentov v SR

Ceny zisťované v dňoch 31. 3. – 2. 4. 2003

Ceny sa uvádzajú v Sk/kg bez DPH a bez dopravy

Názov produktu	Cena	Zso	Sso	Vso	SR spolu		Vývoj v Sk/kg
					14. týž.	12. týž.	
Agria/ 25-kg	Minim.	6,00			6,00	6,00	
	Maxim.	6,20	*1	*1	6,20	6,80	-0,60
	Priemer.	6,13			6,10	6,48	-0,38
	Priem. očak.	6,13			6,10	6,68	
Impala / 25-kg	Minim.	6,00		6,00	6,00	6,00	
	Maxim.	6,50	*1	6,50	6,80	7,50	-0,70
	Priemer.	6,15		6,13	6,22	6,78	-0,55
	Priem. očak.	6,13		6,13	6,18	6,85	-0,05
Rosara / 25-kg	Minim.	6,00	6,00	6,00	6,00	6,00	
	Maxim.	6,50	6,80	6,50	6,80	7,50	-0,70
	Priemer.	6,30	6,53	6,14	6,29	6,68	-0,39
	Priem. očak.	6,25	6,35	6,14	6,23	6,68	-0,06
Iné odrody / 25-kg	Minim.	6,00	6,00	6,00	6,00	6,00	
	Maxim.	6,50	6,80	6,50	6,80	7,30	-0,50
	Priemer.	6,22	6,58	6,14	6,30	6,64	-0,34
	Priem. očak.	6,18	6,40	6,14	6,23	6,63	-0,07

 Vysvetlivky: **Zso** (Bratislavský, Trnavský, Trenčiansky a Nitriansky kraj), **Sso** (Žilinský a Banskobystrický kraj),

Vso (Košický a Prešovský kraj), *1 (údaj nezverejňujeme, menej ako traja respondenti)

Vývoj priemernej očakávanej ceny je rozdiel priemernej očakávanej ceny a ceny zistennej v aktuálnom týždni. Vývoj ostatných cien je rozdiel cien pred dvoma týždňami a zistenou cenou v aktuálnom týždni

Nákupné ceny a zahraničný obchod so zemiakmi

Priemerné nákupné ceny (NC) neskorých konzumných zemiakov domácej produkcie od producentov v 14. týždni oproti 12. týždňu oslabili od 5,1 do 8,3 % (0,34 - 0,55 Sk/kg). Priemerná NC zemiakov bola na úrovni 6,23 Sk/kg a v porovnaní s predchádzajúcim sledovaným obdobím tohto roka klesla o 6,7 %. Cenové rozpätie NC konzumných zemiakov bolo od 6,- do 6,80 Sk/kg. V rovnakom období minulej sezóny stál kilogram konzumných zemiakov od producentov 9,24 Sk/kg, resp. o 32,6 percent viac, ako v súčasnom období. V najbližšom období očakávame mierny pokles cien zemiakov.

Odbyt neskorých konzumných zemiakov domácej produkcie je spomalený.

Ponuka a odrodová skladba zemiakov je dostatočná a pokrýva dopyt. Na trhu sú v ponuke odrody neskorých konzumných zemiakov: Agria, Impala, Pavla, Provento, Raja, Rosara, a Satina.

Dovoz: Od začiatku roka do 31. marca 2003 sa do SR doviezlo 6,8 tis. ton zemiakov spolu v hodnote 18,6 mil. Sk, resp. 2,73 Sk/kg. Za posledné sledované obdobie (od 18. 3. do 31. 3. 2003) sa doviezlo na Slovensko až 2,8 tis. ton ostatných zemiakov v hodnote takmer 9 mil. Sk (3,19 Sk/kg). Do SR sa dovážajú neskoré konzumné zemiaky z Holandska, Rakúska a Belgicka. Od začiatku roka sa doviezlo 493 ton sadbových zemiakov za 3,9 mil. Sk (8,07 Sk/kg).

Vývoz: Za prvé tri mesiace tohto roka sme zo SR vyviezli 20 t sadbových zemiakov v hodnote 214 tis. (10,70 Sk/kg). Za posledné dva týždne sme nezaznamenali žiaden export zemiakov zo SR.

Saldo zahraničného obchodu so zemiakmi spolu sa prehĺbilo o takmer -9 mil. Sk (z hodnoty pasívneho salda -9,4 mil. Sk ku dňu 17. 3. 2003 na hodnotu -18,4 mil. Sk.).

ATIS

ZEMIAKY		Dovoz			Vývoz		
		Množstvo v tonách	Hodnota v tis. Sk	Jednotková hodn. v Sk/t	Množstvo v tonách	Hodnota v tis. Sk	Jednotková hodn. v Sk/t
Spolu	2002	30 687	200 724	6 541	553	4 717	8 530
	1. 1. - 31. 3. 2003	6 823	18 614	2 728	20	214	10 700
	18. 3. - 31. 3. 2003	2 822	8 993	3 187	0	0	-

Zdroj údajov: CR SR

Odbytové ceny konzumných zemiakov z veľkoobchodu v SR

Ceny zisťované v dňoch 31. 3. – 2. 4. 2003

Ceny sa uvádzajú v Sk/kg bez DPH a bez dopravy

Názov produktu	Cena	Zso	Sso	Vso	SR spolu		Vývoj v Sk/kg
					14. týž.	12. týž.	
Agria / 25 kg <i>úroda r. 2002</i>	Minim.	8,00	8,50	7,50	7,50	7,50	
	Maxim.	9,00	9,00	8,00	9,00	9,50	-0,50
	Priemer.	8,33	8,67	7,82	8,27	8,35	-0,08
Impala / 25 kg <i>úroda r. 2002</i>	Minim.	8,00		7,80	7,80	7,80	
	Maxim.	10,00		8,00	10,00	10,00	
	Priemer.	8,83		7,95	8,43	8,46	-0,03
Iné odrody / 25 kg <i>úroda r. 2002</i>	Minim.	8,00	8,00	7,50	7,50	7,50	
	Maxim.	10,00	9,50	8,00	10,00	10,00	
	Priemer.	8,80	8,57	7,88	8,42	8,48	-0,06
Import / 25 kg <i>úroda r. 2002</i>	Minim.	8,00	7,90	8,50	7,90	8,50	-0,60
	Maxim.	9,00	10,00	9,00	10,00	10,00	
	Priemer.	8,88	8,56	8,73	8,72	9,01	-0,29
Import / 25 kg <i>úroda r. 2003</i>					20,00	-	
	*1			*1	22,90	-	
					21,32	-	

Vysvetlivky na str. 9

Komentár k odbytovým a spotrebiteľským cenám konzumných zemiakov

Priemerné odbytové ceny neskorých konzumných zemiakov domácej produkcie z veľkoobchodu zaznamenali v 14. týždni oslabenie cien od 0,4 do 0,9 % v závislosti od odrody. Rozpätie odbytových cien v bolo od 7,50 do 10,- Sk/kg. Priemerná odbytová cena konzumných zemiakov bola na úrovni 8,37 Sk/kg a v porovnaní s 12. týždňom tohto roka klesla o 0,8 %. V porovnaní s rovnakým obdobím roka 2002 stál kilogram konzumných zemiakov o takmer 33 % viac ako v súčasnom období.

Neskoré konzumné zemiaky z importu sa z veľkoobchodu v 14. týždni 2003 predávali od 7,90 do 10,- Sk/kg. V porovnaní s predchádzajúcim sledovaným obdobím (12. týždeň 2003) vzrástla priemerná odbytová cena o 3,2 % (0,29 Sk/kg), ale minimálna cena oslabila až o -0,60 Sk/kg. **Skoré konzumné zemiaky z importu** sa z veľkoobchodu v 14. týždni 2003 predávali od 20,- do 22,90 Sk/kg.

Dopyt po konzumných zemiakov je slabý.

Odbyt neskorých konzumných zemiakov domácej produkcie aj z dovozu je pomalý.

Ponuka a odrodová skladba neskorých zemiakov domácej produkcie aj z dovozu je dostatočná a prevyšuje dopyt. Na trhu so zemiakmi prevládajú odrody: Adora, Agria, Impala, Lipta, Raja, Rosara, Santé, a Viola. V ponuke sú aj neskoré zemiaky z Holandska, Rakúska (Dita) a Belgicka. Trh je obohatený aj o skoré konzumné zemiaky z Talianska (Nicola).

Priemerná spotrebiteľská cena neskorých konzumných zemiakov za SR bola podľa MP SR v 14. týždni na úrovni 12,30 Sk/kg a v porovnaní s 13. týždňom nepatrne oslabila. Najviac, až 13,70 Sk, platil spotrebiteľ za 1 kg zemiakov v sieti obchodov bratislavského regiónu. Naopak, iba po 11,02 Sk/kg možno kúpiť konzumné zemiaky v košickom regióne.

ATIS

Priemerné spotrebiteľské ceny konzumných zemiakov v SR

v Sk/kg s DPH

Týždeň	Kraj								SR
	BA	TT	TN	NR	BB	ZA	KE	PO	
13.	13,50	13,23	12,55	12,50	12,06	11,84	11,08	11,91	12,33
14.	13,70	12,73	12,55	12,46	12,24	11,84	11,02	11,84	12,30
Vývoj	0,20	-0,50		-0,04	0,18		-0,06	-0,07	-0,03

Zdroj: MP SR

Ceny zemiakov v zahraničí
Trh so zemiakmi v ČR

Ceny zemiakov v ČR stagnujú alebo mierne klesajú. Ceny poľnohospodárskych výrobcov v 13. týždni sa pohybovali v rozpätí od 3,50 do 4,- Kč/kg (najvyššia cena bola 5,80 Kč/kg). Obchodné odbytové ceny sa pohybovali od 3,60 do 6,80 Kč/kg. V ČR sa v 13. týždni predávali neskoré konzumné zemiaky (balené v 25 kg vreciach alebo voľne ložené, neprané):

- cena poľnohospodárskych výrobcov (CPV) bola 3,80 Kč/kg (v porovnaní s 11. týždňom je to zníženie o 0,13 Kč/kg),
- obchodná odbytová cena (OOC) bola 5,17 Kč/kg, čo je pokles oproti 11. týždňu o 0,18 Kč/kg,

- spotrebiteľská cena (SC) zemiakov bez rozdielu balenia a odrody bola v 12. týždni podľa ČSÚ na úrovni 9,70 Kč/kg.

Oproti porovnateľnému obdobiu roka 2002 boli v 12. a 13. týždni ceny konzumných zemiakov nižšie: CPV o 3,62 Kč/kg, OOC o 4,38 Kč/kg a SC až o 5,35 Kč/kg.

V období od 1. 1. 2003 do 23. 3. 2003 sa do ČR doviezlo spolu 351,8 ton skorých konzumných zemiakov zo Španielska a Izraela v jednotkovej hodnote 11,30 Kč/kg. Obchodné odbytové ceny skorých zemiakov z importu sa podľa odrody, úpravy a balenia pohybovali od 12,90 do 16,90 Kč/kg.

TIS^{ČR} SZIF
Porovnanie priemerných cien konzumných zemiakov v ČR*
Kč/kg

Týždeň	Ceny poľnohospodárskych výrobcov			Obchodné odbytové ceny		
	2002/2003	2001/2002	Vývoj v %	2002/2003	2001/2002	Vývoj v %
9.	3,72	7,75	-52,0	5,20	10,05	-48,3
11.	3,93	7,75	-49,3	5,38	9,85	-45,4
13.	3,80	7,42	-48,8	5,17	9,55	-45,9

Zdroj: TIS^{ČR} SZIF
*Vysvetlivky: * ceny zemiakov sú uvádzané bez DPH a bez nákladov na dopravu, bez rozdielu odrody, balenia a úpravy*
Aktuálne ceny zemiakov
Sk/kg

Týždeň	V. Británia *	Nemecko	Holandsko	Belgicko**	Francúzsko	Dánsko	Írsko ¹⁾	Španielsko
11.	4,09	2,66	2,25	1,15	2,12	4,80	14,61	2,89
12.	4,09	2,68	2,20	1,15	2,10	4,82	13,91	2,87
Vývoj v %		0,8	-2,2		-0,9	0,4	-4,8	-0,7

Zdroj: Agra Europe
*Prepočet kurzom NBS ku dňu: 14. 3. 2003: 1 EUR = 41,752 SKK
21. 3. 2003: 1 EUR = 41,933 SKK*
*Vysvetlivky: * ceny všetkých zemiakov, ** ceny zemiakov na spracovanie*
¹⁾ Írsko – veľkoobchodné ceny, ostatné krajiny uvádzajú nákupné ceny od producentov
Ceny zemiakov krajín strednej a východnej Európy
EUR/100 kg

Týždeň	Bulharsko ¹⁾	Chorvátsko ²⁾	Česká rep. ³⁾	Estónsko ⁴⁾	Nemecko ⁵⁾	Lotyšsko ⁶⁾	Poľsko ⁷⁾	Maďarsko ⁸⁾	Macedónsko ⁹⁾	Slovensko ¹⁰⁾
10.	24,48		12,01	15,24	6,38	12,71	8,48			16,87
11.			11,95	15,21	6,38	11,08	8,32			
12.			12,00	14,95	6,38	12,88				15,95

Zdroj: International Market Data Exchange (IMDE) ZMP Berlín
Kurz NBS k 24. 3. 2003, 1 EUR = 41,908 SKK
Odchýlka od štandardnej špecifikácie
2), 5), 7), 9)
1) veľkoobchodné ceny, priemer všetkých odrôd a kvalitatívnych tried
4) veľkoobchodné ceny zemiakov
6) priemerná cena na tržnici
8) veľkoobchodné ceny zemiakov bez klasifikácie triedy a veľkosti
10) I. kvalitatívna trieda

Trh so zemiakmi v EÚ

Ceny konzumných zemiakov v EÚ stagnujú alebo mierne klesajú. Priemerná cena konzumných zemiakov od producentov sa v EÚ - 5 pohybuje predovšetkým podľa objemu úrody a tomu zodpovedajúcej ponuke a dopytu. V hospodárskom roku 2002/2003 bola celková produkcia zemiakov v EÚ - 15 na úrovni 45,7 mil. ton a priemerná cena za obdobie od októbra do decembra sa pohybovala na úrovni 85,98 EUR/t. Podobná situácia bola v rokoch 2000/01 (produkcia bola 48,7 mil. ton a cena 75,85 EUR/t) a v rokoch 1997/98 (47,9 mil. t a 77,67 EUR/t).

V Nemecku zostáva cena od producentov už niekoľko týždňov na úrovni 78,80 EUR/t (3 302 Sk/t). K čiastočnému oživeniu dochádza iba v oblastiach, kde bola nižšia produkcia a v sklada-

doch sú už iba menšie zásoby.

V Holandsku je cena zemiakov odrody Bintje od 50 do 55 EUR/t (2 095 - 2 305 Sk/t). Slabý dopyt po zemiakoch určených na spracovanie, stlačil cenu na 15 až 30 EUR/t (629 - 1 257 Sk/t). Export certifikovanej sadby sa znížil zo 682 na 646 tis. ton.

Vo Francúzsku klesla cena na miestnych trhoch na úroveň 88,75 EUR/t (3 719 Sk/t). Dodávky skorých zemiakov z Maroka a z Izraela v roku 2003 sú v objeme 13,3 tis. ton oproti 23,9 tis. ton v roku 2002. Cena skorých zemiakov odrody Nicola sa pohybuje od 300 do 700 EUR/t podľa balenia a miestneho trhu (od 12 572 do 29 336 Sk/t).

TIS^{CR} SZIF/ Potato Markets

Priemerné ceny producentov v EÚ-5 a celková produkcia zemiakov v EÚ-15

Obdobie	október - december EUR/t	január - marec EUR/t	apríl - máj EUR/t	Produkcia EÚ-15 mil. ton
2002/03	85,98	71,08 p	-	45,715
2001/02	118,27	133,80	117,01	45,145
2000/01	75,85	81,86	110,92	48,778
1999/00	70,68	53,88	41,12	48,756
1998/99	189,83	245,20	192,90	43,497
1997/98	77,67	93,80	106,24	47,980
1996/97	42,66	40,24	41,05	50,567
1995/96	127,76	110,14	92,38	44,596

Zdroj: TIS^{CR} SZIF/ Potato Markets, p predpoklad

Trh s konzumnými zemiakmi v Nemecku

€/100 kg

	Nákupné ceny konzumných zemiakov I. tr. ¹⁾					Nákupné ceny konzumných zemiakov II. a III. tr. ²⁾			
	2002/03	2001/02	2000/01	1999/00	1998/99	2002/03	2001/02	2000/01	1999/00
11. 3.	78,80	116,30	37,50	51,40	192,20	63,80	115,40	31,60	40,90
18. 3.	78,80	115,00	38,10	50,40	192,00	63,80	114,20	31,70	39,40
25. 3.	78,80	113,10	37,10	49,10	190,30	64,20	114,20	31,70	38,60

Zdroj: TIS^{CR} SZIF/Potato Markets Poznámka: ¹⁾ I. tr. - pevné, lojovité ²⁾ II. a III. tr. - polomúčnaté a múčnaté

Ceny vybraných odrôd zemiakov na trhoch vo Francúzsku k 18. 3. 2003

Odroda	€/t	
	Loiret	Brittany
Franceline (2,5 kg sieťka)	330-400	300-380
Cherie (12,5 kg kartón)	340-420	280-380
Nicola (25 kg vreće)	-	170-200

Zdroj: TIS^{CR} SZIF/Potato Markets

Priemerné ceny konzumných zemiakov vo Francúzsku *

€/t

kalibrácia	40-70 mm	
	2002/03	2001/02
4. 3.	91,25	160,00
11. 3.	91,25	150,00
18. 3.	88,75	146,50

Poznámka : *) umyté Bintje, pripravené na paletách

Vydavateľ:	Zodpovedný pracovník:	© Rozmnožovanie a využívanie informácií je možné len po písomnej dohode s ATIS.
VÚEPP - ATIS	Ing. Anna Omelková	Všetky trhové informácie sú spracované s najväčšou starostlivosťou. Informácie, obsiahnuté v tomto materiáli sa zakladajú na informačných zdrojoch,
Trenčianska 55	Tel: 02/ 58 243 264	o ktorých sme presvedčení, že sú hodnoverné. Za úplnosť a správnosť uvádzaných informácií sa VÚEPP - ATIS nezaručuje, ako aj nezodpovedá za škody vzniknuté na základe ich využívania.
824 80 Bratislava	Fax: 02/ 53 417 419	
ISSN - 1335 - 2989	e-mail: omelkova@vuepp.sk	