

Vydavateľ:

VÚEPP - ATIS
**Agrárne trhové informácie
Slovenska**

 Trenčianska 55
824 80 Bratislava

Tel. a fax. čísla:

Telefón: 02/ 58 243 264

Tel. a fax: 02/ 53 417 870

02/ 53 417 419

 e-mail: atis@vuepp.sk
ATIS na INTERNETE
www.vuepp.sk/atis
V tomto čísle:

- Str. 1. Nákupné ceny obilnín a kukurice oslabili
2. **OBILNINY**
Nákupné ceny obilnín a kukurice
3. KBB
4. Zahraničný obchod s obilninami, kukuricou a olejninami
5. - 7. Ceny obilnín v zahraničí
8. **KRÉMNE ZMESI**
9. - 10. **MÚKY**
11. **ZEMIAKY**
Nákupné ceny konzumných zemiakov od producentov
12. Odbytové ceny zemiakov
13. - 14. Ceny zemiakov v zahraničí

**Vývoj priemerných NC obilnín,
kukurice a zemiakov**

Potravinárska pšenica	: ↘
Krmná pšenica	: ↘
Krmný jačmeň	: ↘
Krmná kukurica	: ↘
Zemiaky	↘

ISSN 1335 – 2989

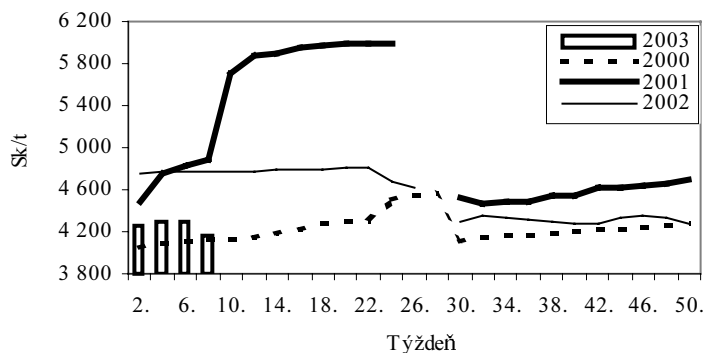


Nákupné ceny obilnín a kukurice oslabili

Na trhu s obilninami prevláda ponuka potravinárskej pšenice nad krmnou, čo sa odzrkadľuje v poklese cien. Zo strany obchodníkov a spracovateľov obilnín je zvýšený dopyt po krmnom jačmeni. Naopak, mierne prebytková je krmná kukurica. Odbyt krmných obilnín je kontinuálny. Väčšina spracovateľov obilnín má objemy, potrebné na prevádzku do žatvy už nakúpené alebo obchody dohodnuté za zmluvné ceny. V 8. týždni priemerné nákupné ceny (NC) obilnín a kukurice od producentov oslabili oproti 6. týždňu tohto roka od 1,6 do 3,2 %. Príčinou poklesu NC je obchodovanie s menšími objemami obilnín, v niektorých oblastiach SR sa trh s obilninami takmer nehýbe. Medziročný pokles nákupných cien je od 2,3 % do 12,6 %.

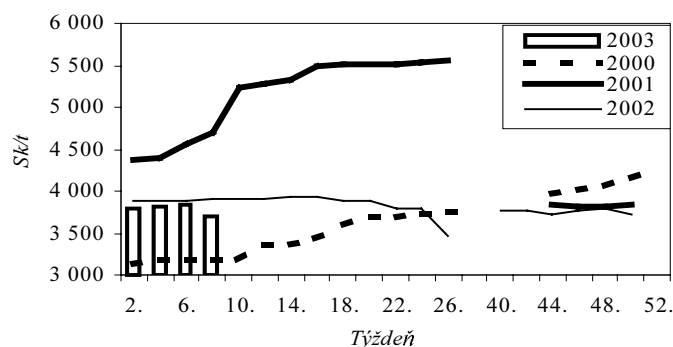
Potravinárska pšenica: Priemerná nákupná cena potravinárskej pšenice v 8. týždni bola na úrovni 4 167 Sk/t a v porovnaní so 6. týždňom 2003 oslabila o 2,9 %, t. j. o 124,73 Sk/t. Minimálna cena klesla o 5 % (200,- Sk/t) a maximálna cena o 2,2 % (100,- Sk/t). Cenové rozpätie je pri tejto komodite od 3 800 do 4 400 Sk/t. V porovnaní s rovnakým obdobím minulej sezóny, kedy sa predávala po 4 765 Sk/t, je v súčasnom období priemerná NC nižšia o 12,6 %.

Priemerné nákupné ceny potravinárskej pšenice



Krmná kukurica sa od producentov nakupuje od 3 300 do 4 000 Sk/t. Priemerná cena je v 8. týždni na úrovni 3 704 Sk/t a oproti 6. týždňu klesla o 3,2 %. Minimálna cena klesla o 300,- Sk/t (8,3 %) a maximálna cena o 100,- Sk/t (2,4 %). V rovnakom období 2002 sa kukurica predávala po 3 912 Sk/t (medziročný pokles o 5,3 %).

Priemerné nákupné ceny krmnej kukurice



OBILNINY

Nákupné ceny obilnín a kukurice od producentov v SR

Ceny zisťované v dňoch 17. 2. – 20. 2. 2003

Ceny sa uvádzajú v Sk/t bez DPH a bez dopravy

Názov produktu	Cena	Zso	Sso	Vso	SR spolu		Vývoj v Sk/t
					8. týž.	6. týž.	
Potravinárska pšenica	Minim.	3 800	4 200	4 000	3 800	4 000	-200,00
	Maxim.	4 350	4 330	4 400	4 400	4 500	-100,00
	Priem.	4 109	4 279	4 221	4 167	4 292	-124,73
	Priem. očk.	4 074	4 259	4 179	4 133	4 292	-33,87
Krmna pšenica	Minim.	3 500	3 550	3 400	3 400	3 400	
	Maxim.	4 000	3 700	3 900	4 000	4 000	
	Priem.	3 727	3 631	3 628	3 661	3 722	-60,99
	Priem. očk.	3 719	3 638	3 628	3 660	3 722	-0,43
Krmny jačmeň	Minim.	3 700	3 700	3 700	3 700	3 780	-80,00
	Maxim.	4 000	3 900	4 000	4 000	4 100	-100,00
	Priem.	3 913	3 850	3 829	3 867	3 969	-101,19
	Priem. očk.	3 913	3 828	3 847	3 868	3 969	0,41
Krmna kukurica	Minim.	3 300	3 600	3 600	3 300	3 600	-300,00
	Maxim.	4 000	3 900	3 900	4 000	4 100	-100,00
	Priem.	3 622	3 758	3 760	3 704	3 827	-122,81
	Priem. očk.	3 586	3 708	3 740	3 670	3 827	-34,44

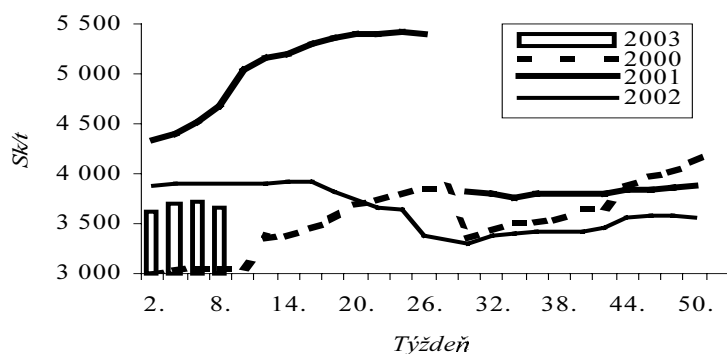
Vysvetlivky: Zso (Bratislavský, Trnavský, Trenčiansky a Nitriansky kraj), Sso (Žilinský a Banskobystrický kraj), Vso (Košický a Prešovský kraj), *1 (údaj nezverejňujeme, menej ako traja respondenti)

Vývoj priemernej očakávanej ceny je rozdiel priemernej očakávanej ceny a ceny zistenej v aktuálnom týždni. Vývoj ostatných cien je rozdiel cien pred dvoma týždňami a zistenou cenou v aktuálnom týždni

Dokončenie z titulnej strany

Krmna pšenica: Priemerná nákupná cena pšenice na krmne účely v 8. týždni oslabila oproti predchádzajúcemu obdobiu o 1,6 % (60,99 Sk/t) na úroveň 3 661 Sk/t. Maximálna a minimálna cena sa stabilizovali. Obchodníci môžu v tomto období nakupovať krmnu pšenicu od 3 400 do 4 000 Sk/t. V porovnaní s predchádzajúcim sledovaným obdobím minulej sezóny sa pšenica na krmne účely predávala od producentov za priemernú cenu vyššiu o 6,3 % (3 908 Sk/t) ako v súčasnom období.

Priemerné nákupné ceny krmnej pšenice



Krmny jačmeň: V 8. týždni tohto roka bola priemerná nákupná cena na úrovni 3 867 Sk/t a oproti 6. týždňu klesla o 2,5 % resp. o 101,19 Sk/t. V porovnaní s predchádzajúcim sledovaným obdobím minimálna cena oslabila o 80,- Sk/t t. j. o 2,1 %, a maximálna cena klesla o 100,- Sk/t (2,4 %). Cenové rozpätie nákupných cien jačmeňa na krmne účely je v súčasnom období od 3 700 do 4 000 Sk/t. V druhom februárovom týždni minulej sezóny sa jačmeň predával za priemernú cenu 3 959 Sk/t a medziročný pokles NC je 2,3 percent. Ponuka jačmeňa na krmne účely je nízka. V najbližšom sledovanom období očakávame mierny nárast nákupnej ceny krmneho jačmeňa. ATIS

**KBB
OBCHODOVANIE SPOT a FORWARD v 8. týždni 2003**

Ponuka	Cena/jedn.	Množstvo	Dodacia parita	Miesto	Termín dodávky
Potravinárska pšenica	4 575 Sk/t	2 000	FCA	Trebišov	ihneď
Jačmeň sladovnícky	5 050 Sk/t	500	EXW	Šahy	február
Krmna raž	3 925 Sk/t	500	FCA	Lučenec	ihneď
Krmna kukurica	3 775 Sk/t	2 500	FCA	Čečejevce	ihneď

Dopyt	Cena/jedn.	Množstvo	Dodacia parita	Miesto	Termín dodávky
Raž potravinárska	4 050 Sk/t	500	FCA nal. v.	Záp. SR	dohodou
Repka olejná	8 700 Sk/t	do 1 000	EXW	SR	ihneď
Slnečnica čierna	9 500 Sk/t	500	FCA nal. v.	Záp. SR	dohodou

SKLADSKOVÉ ZÁLOŽNÉ LISTY

Prehľad stavu zásob v Registrovaných burzových skladoch KBB

Komodita	Stav zásob k 14. 2. 2003	Naskladnené (+) v 8. týždni	Vyskladnené (-) v 8. týždni	Stav zásob k 21. 2. 2003
Potravinárska pšenica	6 100	0	0	6 100
Krmna pšenica	2 500	0	2 200	300
Krmna kukurica	1 900	0	0	1 900
Potravinárska raž	0	0	0	0
Krmny jačmeň	0	0	0	0
Sladovnícky jačmeň	0	0	0	0
Repka	3 850	0	500	3 350
Slnečnica	0	0	0	0

Prehľad stavu úverových zdrojov na prefinancovanie SZL prostredníctvom ZS KBB a.s.

Komodita	Úverová linka A	Úverová linka B	Úverová linka C
	Max. výška úveru na 1 tonu komodity (Sk)		
Potravinárska pšenica	3 300	3 000	3 100
Krmna pšenica	2 800	2 200	2 300
Krmna kukurica	2 900	2 400	2 800
Potravinárska raž	3 050	2 700	2 900
Krmny jačmeň	2 750	1 950	2 500
Sladovnícky jačmeň	3 200	2 700	3 000
Repka	5 050	5 200	5 000
Slnečnica	5 450	5 600	5 200
Disponibilné úver. zdroje (Sk) k 21. 2. 2003	15 435 000	5 870 000	185 840 000
Priemer. úrok. sadzba v 8. týždni	11,50 % p. a.*		
	* pred bonifikáciou MP SR vo výške max. 7 % p. a.		

Zdroj: KBB

Zahranický obchod s obilninami, kukuricou, repkou a slnečnicou v SR v r. 2003

Komodita	IMPORT					EXPORT				
	Hmotnosť (t)		Hodnota v tis. Sk		Jednot. hodnota	Hmotnosť (t)		Hodnota v tis. Sk		Jednot. hodnota
	Celkom	ČR	Celkom	ČR	v Sk/t	Celkom	ČR	Celkom	ČR	v Sk/t
Pšenica spolu										
1. 1. - 17. 2.	1 138	1 138	4 354	4 354	3 826	488	104	2 034	477	4 168
5. 2. - 17. 2.	1 138	1 138	4 354	4 354	3 826	463	104	1 843	477	3 981
Jačmeň spolu										
1. 1. - 17. 2.	79	0	237	0	3 000	3	0	7	0	2 333
5. 2. - 17. 2.	78	0	235	0	3 013	3	0	7	0	2 333
Kukurica spolu										
1. 1. - 17. 2.	51	0	2 033	12	39 863	564	468	48 556	41 191	86 092
5. 2. - 17. 2.	25	0	1 690	12	67 600	562	466	48 493	41 128	86 286
Repka spolu										
1. 1. - 17. 2.	0	0	0	0	-	545	206	6 228	2 470	11 428
5. 2. - 17. 2.	0	0	0	0	-	395	206	4 534	2 470	11 478
Slnečnica spolu										
1. 1. - 17. 2.	57	0	7 613	0	133 561	3 025	633	36 398	7 550	12 032
5. 2. - 17. 2.	35	0	7 298	0	208 514	1 692	385	20 679	4 614	12 222

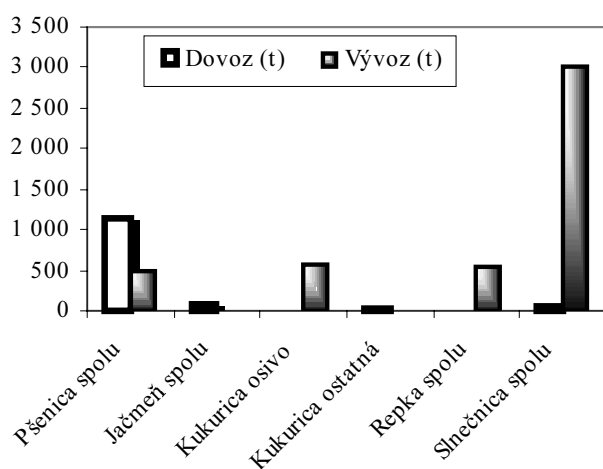
Zdroj údajov: CR SR

CR SR spätne aktualizuje údaje

Zahranický obchod s obilninami, kukuricou a olejninami

Dovoz: Do SR sa v období od začiatku roka do 17. 2. 2003 doviezlo: 1,1 tis. ton pšenice v hodnote 4,4 mil. Sk (3 826 Sk/t), 79 ton jačmeňa za 237 tis. Sk (3 000 Sk/t), 51 ton kukurice v hodnote 2 mil. Sk a 57 t slnečnice za 7,6 mil. Sk (133 561 Sk/t).

Za posledné dva týždne (od 5. 2. do 17. 2. 2003) sa do SR doviezlo: 1,1 tis. ton pšenice v hodnote 4,4 mil. Sk (3 826 Sk/t), 78 ton jačmeňa za 235 tis. Sk (3 013 Sk/t), 25 ton kukurice v hodnote 1,7 mil. Sk a 35 t slnečnice za 7,3 mil. Sk (208 514 Sk/t).

Zahranický obchod v roku 2003


Vývoz: Zo SR sa od 1. januára do 17. februára tohto roka vyviezlo: 488 ton pšenice v hodnote 2 mil. Sk (4 168 Sk/t), len 3 tony jačmeňa za 7 tis. Sk (2 333 Sk/t), 564 ton kukurice v hodnote 48,6 mil. Sk (86 092 Sk/t), 545 ton repky za 6,2 mil. Sk (11 428 Sk/t) a 3 tis. t slnečnice v hodnote 36,4 mil. Sk (12 032 Sk/t).

Za posledné sledované obdobie (od 5. 2. do 17. 2. 2003) sa vyviezlo: 463 ton pšenice v hodnote 1,8 mil. Sk (3 981 Sk/t), len 3 tony jačmeňa za 7 tis. Sk (2 333 Sk/t), 562 ton kukurice v hodnote 48,5 mil. Sk (86 286 Sk/t), 395 ton repky za 4,5 mil. Sk (11 478 Sk/t) a 1,7 tis. t slnečnice v hodnote 20,7 mil. Sk (12 222 Sk/t).

Saldo: Kladné saldo v zahraničnom obchode so sledovanými obilninami a kukuricou sa zlepšilo o 44,1 mil. Sk (z -91 tis. Sk ku dňu 4. 2. 2003 na takmer 44 mil. Sk ku dňu 17. 2. 2003). Na zlepšení obchodnej bilancie sa za posledné dva týždne tohto roka najviac podieľal export pšenice a najmä kukurice.

Pri olejninách sa aktívne saldo zvýšilo o 17,9 mil. Sk (z 17,1 mil. Sk zo dňa 4. februára na hodnotu 35 mil. Sk ku dňu 17. 2. tohto roka).

Zdroj údajov: CR SR, graf: ATIS

ATIS

Ceny obilnín v zahraničí
Nákupné ceny obilnín od producentov v Maďarsku

		6. týž. 2002	5. týž. 2003	6. týž. 2003	Vývoj v %	
					6.týž.2003/02	6./5.týž.2003
Pšenica potravinárska	HUF/t	24 927	23 661	22 500	-9,7	-4,9
	Sk/t	4 363	4 046	3 827	-12,3	-5,4
Pšenica krmna	HUF/t	18 741	21 890	22 499	20,1	2,8
	Sk/t	3 281	3 743	3 827	16,7	2,2
Kukurica	HUF/t	19 478	21 517	20 974	7,7	-2,5
	Sk/t	3 410	3 679	3 568	4,6	-3,0
Jačmeň	HUF/t	18 250	21 000	-	-	-
	Sk/t	3 195	3 591	-	-	-

Zdroj: AKII
Prepočet aktuálnym kurzom NBS k uvedenému dátumu
Nákupné ceny obilnín, repky a kukurice v Nemecku
EUR/t

Plodina	Staré spolkové krajiny		Bavorsko	Nové spolkové krajiny	
	28. 1. 2003	28. 1. 2002	28. 1. 2003	30. 1. 2003	30. 1. 2002
Elitná pšenica	132,26	127,68	132,93	132,44	125,90
Kvalitná pšenica	118,16	116,96	117,61	119,12	113,60
Potravinárska pšenica	104,09	112,27	102,67	106,34	110,30
Potravinárska raž	95,35	98,30	96,89	94,71	96,50
Sladovnícky jačmeň	135,52	133,57	137,28	132,18	136,40
Krmný jačmeň	95,10	100,87	95,89	91,88	97,80
Krmna pšenica	94,26	105,92	95,08	89,30	100,00
Kvalitný ovos	101,64	115,29	99,43	102,53	115,00
Krmný ovos	89,55	102,98	87,57	75,89	89,05
Triticale na krmne účely	88,21	102,03	84,33	82,77	97,30
Repka	254,33	226,58	246,69	253,43	224,50
Kukurica na zrno	107,41	114,85	101,58	108,40	113,20

Zdroj: ZMP 5/2003
*Kurz NBS k 28. 1. 2003: 1 EUR = 42,163 SKK, k 30. 1. 2003: 1 EUR = 41,719 SKK
28. 1. 2002: 1 EUR = 42,256 SKK, k 30. 1. 2002: 1 EUR = 42,254 SKK*
Vývoj nákupných cien obilnín od producentov v Poľsku v r. 2003
Sk/t

Plodina	6. 1.	13. 1.	24. 1.	27. 1.	3. 2.	Vývoj v % 3. 2. / 27. 1.
Pšenica potravinárska	5 188	4 596	4 205	4 579	4 492	-1,9
	-	4 524	4 305	4 497	4 512	0,3
Raž potravinárska	3 800	3 646	3 611	3 594	3 664	2,0
	-	3 832	-	3 624	3 715	2,5
Jačmeň potravinársky	5 012	4 338	-	4 558	4 714	3,4
	-	4 255	-	4 396	4 562	3,8
	-	5 773	-	5 472	5 410	-1,1
Kukurica krmna	5 022	4 255	4 164	4 172	4 229	1,4
Ovos potravinársky	4 183	3 367	-	3 421	3 321	-2,9
	-	-	-	-	4 381	-

*Zdroj: Ministerstwo Rolnictwa i Rozwoju Wsi, Departament Przetwórstwa i Rynków Rolnych
Prepočet na SKK kurzom NBS k uvedenému dátumu*

Skladové zásoby BIO - obilnín v Rakúsku, úroda r. 2002
množstvo v tonách

	Obchod a družst. spoločnosti	Mliny a výrobné KZ	Spolu
Bio - Tvrdá pšenica	-	562	562
Bio - Mäkká pšenica	11 711	6 325	18 036
Bio - Raž	812	2 501	3 313
Bio - Jačmeň	1 137	111	1 248
Bio - Ovos	1 297	46	1 343
Bio - Kukurica	7 834	152	9 329
Bio - Triticale	4 158	54	4 212
Spolu	27 849	10 648	39 840

Zdroj: Agrarmarkt Austria, 10. február 2003
Intervenčné ceny v EÚ

Mesiac	€/t	Mesiac	€/t
December 2002	103,17	Apríl 2003	106,89
Január 2003	104,10	Máj 2003	107,82
Február 2003	105,03	Jún 2003	107,82
Marec 2003	105,96		

Zdroj: Agrarmarkt Austria, 10. február 2003
Producentské ceny krajín strednej a východnej Európy
EUR/100 kg

	Týždeň	Bulharsko ¹⁾	Česká rep ²⁾	Rakúsko ³⁾	Ukrajina ⁴⁾	Nemecko ⁵⁾	Maďarsko ⁶⁾	Lotyšsko ⁷⁾	Estónsko ⁸⁾	Poľsko ⁹⁾	Slovensko ¹⁰⁾
1. Pšenica potrav.	4.		10,43			10,43	8,98		11,90	12,26	10,30
	6.		10,35			10,41	9,22		11,99	12,03	10,25
	Vývoj v %		-0,8			-0,2	2,7		0,8	-1,9	-0,5
2. Raž potrav.	4.					9,45			8,08	9,32	9,93
	6.					8,72					10,02
	Vývoj v %					-7,7					0,9
3. Kukurica	4.					10,82	8,54			12,95	9,14
	6.					14,56					9,14
	Vývoj v %					34,6					0,0

Zdroj: International Market Data Exchange (IMDE) ZMP Berlín
Kurz NBS k 10. 2. 2003, 1 EUR = 41,939 SKK
Odchýlka od štandardnej špecifikácie

- 1) 4), 5), 8), 9) odchýlka nie je uvedená
- 2) 3. vlhkosť max. 12,5 %, nečistoty max. 1 %, prímеси max. 2 %; 4. objemová hmotnosť 65 kg, vlhkosť max. 14 %, nečistoty max. 3 %
- 3) 1. až 5. - uvedené sú mesačné ceny
1. prímеси max. 5 %; 2. prímеси max. 5 %, číslo poklesu 200; 3. vlhkosť max. 14 %, prímеси max. 5 %; 4. prímеси max. 5 %; nečistoty max. 8 %
- 6) 1. objemová hmotnosť 76-80 kg, vlhkosť max. 14,5 percent, prímеси max. 2 %, nečistoty max. 2 %, číslo poklesu (viskotest) 230; 2. prímеси max. 2 %, nečistoty max. 2 %; 3. vlhkosť max. 15,5 %, prímеси max. 8 %;
4. objemová hmotnosť 63 kg, vlhkosť max. 14,5 %, prímеси max. 2 %, nečistoty max. 6 %
- 7) 1. objemová hmotnosť 73 kg, vlhkosť max. 13 %, číslo poklesu 220°; 2 štátna intervenčná cena; 4. vlhkosť max. 14 %, prímеси max. 5 %
- 10) 1. objemová hmotnosť 76 kg, vlhkosť max. 14 %, prímеси max. 5 %, nečistoty 0,5 %, číslo poklesu 220; 2. objemová hmotnosť 73 kg, vlhkosť 14 %, prímеси 6 %, číslo poklesu 120 -170, nečistoty, 0 %; 3. vlhkosť max. 14 %, nečistoty. 1 %, prímеси max. 10 %; 4. nečistoty max. 1 %, vlhkosť max. 14 %°; 5. vlhkosť max. 8 %°, minimálny obsah oleja 42 %

Aktuálne nákupné ceny obilnín a kukurice v EÚ
Sk/t

	<i>týždeň</i>	V. Británia	Nemecko	Belgicko	Francúzsko	Taliansko	Dánsko	Španielsko
Pšenica	5.	4 121	4 851	4 696	4 501	5 928	4 893	6 156
	6.	4 185	4 848	4 702	4 557	5 921	4 894	6 140
	<i>Vývoj v %</i>	<i>1,6</i>	<i>-0,1</i>	<i>0,1</i>	<i>1,2</i>	<i>-0,1</i>		<i>-0,3</i>
Jačmeň	5.	4 249	4 435	4 529	4 199	5 594	4 717	4 961
	6.	4 248	4 364	4 514	4 202	5 601	4 681	5 400
	<i>Vývoj v %</i>		<i>-1,6</i>	<i>-0,3</i>	<i>0,1</i>	<i>0,1</i>	<i>-0,8</i>	<i>8,8</i>
Kukurica	5.	-	5 048	5 135	5 044	5 542	-	5 812
	6.	-	5 042	5 099	5 075	5 548	-	5 798
	<i>Vývoj v %</i>		<i>-0,1</i>	<i>-0,7</i>	<i>0,6</i>	<i>0,1</i>		<i>-0,2</i>

Zdroj: Agra Europe 2040 - 2041
*Prepočet kurzom NBS ku dňu: 31. 1. 2003: 1 EUR = 41,745 SKK
7. 2. 2003: 1 EUR = 41,795 SKK*
Porovnanie trhových cien obilnín s intervenčnými cenami v EÚ

	Plodina	Ceny zo zasadnutia komisie dňa 30. 1. 2003		
		Trhová cena EUR/t	% z interv. ceny	Trhová cena Sk/t
Taliansko - Bologna	Tvrdá pšenica	182,00	174,83	7 593
	Mäkká pšenica	135,00	129,68	5 632
	Potravinárska raž	-	-	-
	Kýmny jačmeň	136,00	130,64	5 674
	Kukurica	136,50	131,12	5 695
Nemecko - Mníchov	Tvrdá pšenica	-	-	-
	Mäkká pšenica	120,00	115,27	5 006
	Potravinárska raž	124,00	119,12	5 173
	Kýmny jačmeň	101,50	97,50	4 234
	Kukurica	106,50	102,31	4 443
Francúzsko - Rouen	Tvrdá pšenica	190,08	182,59	7 930
	Mäkká pšenica	108,91	104,62	4 544
	Potravinárska raž	-	-	-
	Kýmny jačmeň	105,08	100,94	4 384
	Kukurica ¹⁾	112,46	108,03	4 692

Zdroj: Agrarmarkt Austria, 10.február 2003
Kurz NBS ku 30. 1. 2003: 1 EUR = 41,719 SKK
1) Obchodné ceny v Creil
Ceny na Ukrajinskej poľnohospodárskej obchodnej burze v Kyjeve v r. 2003

<i>zo dňa 12. 2. 2003</i>	Stupeň kvality	UAH/t	EUR/t	Sk/t	<i>Vývoj od 5. 2. v %</i>
Mäkká pšenica	3	498	87,21	3 660	<i>4,7</i>
Mäkká pšenica	4	489	85,64	3 594	<i>13,6</i>
Raž	1	325	56,92	2 388	<i>*1</i>
Jačmeň	1	429	75,13	3 153	<i>0,8</i>
Jačmeň	3	436	76,35	3 204	<i>14,4</i>
Kukurica	3	424	74,25	3 116	<i>4,7</i>
Ovos	1	225	39,40	1 653	<i>*1</i>

Zdroj: Ukrajinská poľnohospodárska obchodná burza
**1 v predchádzajúcom období sa neobchodovalo s uvedenou komoditou*
Prepočet na SK kurzom NBS k 12. 2. 2003: 100 EUR = 571,0259 UAH a 1 EUR = 41,963 SKK

Kŕmne zmesi
Odbytové ceny kŕmnych zmesí od výrobcov v SR

Ceny zisťované v dňoch 17. 2. – 20. 2. 2003

Ceny sa uvádzajú v Sk/t bez DPH a bez dopravy

Názov produktu	Cena	Zso	Sso	Vso	SR spolu		Vývoj v Sk/t		
					8. týž.	6. týž.			
KZ pre HYDINU	HYD 01 - Výkrm brojlerov, štartérová	Min. Max. Priem.	8 950 9 940 9 603	9 820 10 050 9 950	9 850 10 090 9 973	8 950 10 090 9 842	8 950 10 090 9 848	-5,56	
	HYD 02 - Výkrm brojlerov - rastová	Min. Max. Priem.	8 300 9 310 8 933	9 200 9 480 9 380	9 480 9 780 9 663	8 300 9 780 9 326	8 300 9 780 9 326		
	HYD 03 - Výkrm brojlerov - finálna	Min. Max. Priem.	7 920 8 810 8 470	8 530 8 650 8 587	8 700 9 080 8 943	7 920 9 080 8 667	7 920 9 080 8 674	-7,78	
	HYD 10 - Nosnice	Min. Max. Priem.	7 040 7 850 7 460	7 190 7 800 7 483	7 520 7 800 7 660	7 040 7 850 7 534	7 040 7 850 7 534		
	KZ pre OŠIPANÉ	OŠ 02 - Štartér	Min. Max. Priem.	9 790 9 800 9 797	9 730 9 780 9 757	9 520 9 850 9 720	9 520 9 850 9 758	9 520 9 850 9 766	-7,78
		OŠ 03 - Predvýkrm	Min. Max. Priem.	7 330 7 510 7 400	6 950 7 350 7 150	6 930 7 680 7 390	6 930 7 680 7 313	6 930 7 680 7 313	
		OŠ 06 - Dokrm	Min. Max. Priem.	6 030 6 630 6 347	6 150 6 400 6 303	6 330 6 840 6 607	6 030 6 840 6 419	6 030 6 840 6 419	
		OŠ 08 - Prasnú prasnice	Min. Max. Priem.	5 500 6 010 5 830	5 450 5 970 5 753	5 990 6 250 6 107	5 450 6 250 5 897	5 450 6 250 5 897	
		OŠ 09 - Dojčiace prasnice	Min. Max. Priem.	6 450 6 880 6 712	6 050 6 710 6 477	6 580 7 050 6 860	6 050 7 050 6 683	6 050 7 050 6 692	-8,89
	KZ pre HOVÄDZÍ DOBYTOK	HD 02 - Teľatá - štartér	Min. Max. Priem.	6 460 7 690 6 880	6 070 6 900 6 347	6 090 7 480 6 787	6 070 7 690 6 671	6 070 7 690 6 671	
		HD 03, 04 - Mladý HD	Min. Max. Priem.	5 340 5 810 5 570	5 010 5 870 5 297	5 630 5 810 5 740	5 010 5 870 5 536	5 010 5 930 5 542	-60,00 -6,67
		HD 05 až 09 - Výkrm HD	Min. Max. Priem.	5 160 5 580 5 313	4 800 5 240 5 067	5 180 5 380 5 253	4 800 5 580 5 211	4 800 5 580 5 211	
HD 10 až 14 - Dojnice		Min. Max. Priem.	5 490 6 220 5 863	5 300 5 360 5 323	5 440 5 650 5 533	5 300 6 220 5 573	5 300 6 220 5 573		

Vysvetlivky: **Zso** (Bratislavský, Trnavský, Trenčiansky a Nitriansky kraj), **Sso** (Žilinský a Banskobystrický kraj), **Vso** (Košícký a Prešovský kraj), *1 (údaj nezverejňujeme, menej ako traja respondenti)
Vývoj cien je rozdiel hodnôt cien z predchádzajúceho a aktuálneho týždňa

MÚKY
Odbytové ceny potravinárskych múk od spracovateľov v SR

Ceny zisťované v dňoch 17. 2. – 20. 2. 2003

Ceny sa uvádzajú v Sk/t bez DPH a bez dopravy

Názov produktu	Cena	Zso	Sso	Vso	SR spolu		Vývoj v Sk/t
					8 týž.	6. týž.	
-Pšeničná múka hladká T - 512 voľne ložená	Minim.	8 500	8 180	7 900	7 900	7 900	-2,50
	Maxim.	8 710	8 350	8 700	8 710	8 710	
	Priem.	8 607	8 260	8 365	8 411	8 413	
50-kg balenie	Minim.	8 850	8 580	8 100	8 100	8 100	
	Maxim.	9 310	8 850	9 540	9 540	9 540	
	Priem.	9 053	8 677	8 928	8 886	8 886	
1-kg balenie	Minim.	9 450	8 890	8 363	8 363	8 363	
	Maxim.	9 820	9 350	9 630	9 820	9 820	
	Priem.	9 633	9 113	9 081	9 276	9 276	
-Pšeničná múka hladká T - 650 voľne ložená	Minim.	8 200	7 650	7 700	7 650	7 650	-5,83
	Maxim.	8 720	8 260	8 780	8 780	8 780	
	Priem.	8 483	7 883	8 478	8 281	8 287	
50-kg balenie	Minim.	8 700	8 350	7 900	7 900	7 900	-1,67
	Maxim.	8 980	8 560	8 940	8 980	8 980	
	Priem.	8 813	8 437	8 548	8 599	8 601	
1-kg balenie	Minim.	9 000	8 960	8 273	8 273	8 273	
	Maxim.	9 780	9 380	9 680	9 780	9 780	
	Priem.	9 327	9 120	8 956	9 134	9 134	
-Pšeničná múka polohrubá voľne ložená	Minim.	9 300	9 500	9 400	9 300	9 300	-1,67
	Maxim.	9 750	9 620	9 980	9 980	9 980	
	Priem.	9 600	9 547	9 645	9 597	9 599	
50-kg balenie	Minim.	9 700	9 820	9 500	9 500	9 500	
	Maxim.	10 080	10 020	10 060	10 080	10 080	
	Priem.	9 920	9 907	9 790	9 872	9 872	
1-kg balenie	Minim.	9 800	9 860	8 545	8 545	8 545	
	Maxim.	10 410	10 380	10 350	10 410	10 410	
	Priem.	10 187	10 073	9 449	9 903	9 903	
-Pšeničná múka hrubá T - 450 voľne ložená	Minim.	9 020	9 150	9 200	9 020	9 020	-60,00 -5,00
	Maxim.	9 690	9 730	10 380	10 380	10 440	
	Priem.	9 430	9 437	9 710	9 526	9 531	
50-kg balenie	Minim.	9 550	9 250	9 250	9 250	9 250	
	Maxim.	10 100	10 130	10 150	10 150	10 150	
	Priem.	9 800	9 690	9 688	9 726	9 726	
1-kg balenie	Minim.	9 580	9 350	8 454	8 454	8 454	
	Maxim.	10 300	10 450	10 350	10 450	10 450	
	Priem.	9 993	9 960	9 401	9 785	9 785	

Vysvetlivky: **Zso** (Bratislavský, Trnavský, Trenčiansky a Nitriansky kraj), **Sso** (Žilinský a Banskobystrický kraj), **Vso** (Košický a Prešovský kraj), ***I** (údaj nezverejňujeme, menej ako traja respondenti)
Vývoj cien je rozdiel hodnôt cien z predchádzajúceho a aktuálneho týždňa

Odbytové ceny chlebových múk od spracovateľov v SR

Ceny zisťované v dňoch 17. 2. – 20. 2. 2003

Ceny sa uvádzajú v Sk/t bez DPH a bez dopravy

Názov produktu	Cena	Zso	Sso	Vso	SR spolu		Vývoj v Sk/kg
					8. týž.	6. týž.	
-Pšeničná múka chlebová T-1050 voľne ložená	Minim.	8 000	7 300	7 600	7 300	7 300	
	Maxim.	8 780	8 130	8 670	8 780	8 780	
	Priem.	8 347	7 697	8 093	8 045	8 045	
50-kg balenie	Minim.	8 430	7 760	7 800	7 760	7 760	
	Maxim.	8 860	8 650	8 870	8 870	8 870	
	Priem.	8 597	8 070	8 348	8 338	8 338	
-Ražná múka chlebová T-930 voľne ložená	Minim.	8 700	7 810	8 320	7 810	7 810	
	Maxim.	9 310	8 350	9 420	9 420	9 420	
	Priem.	8 920	8 057	8 857	8 611	8 611	
50-kg balenie	Minim.	8 950	8 400	8 610	8 400	8 400	
	Maxim.	9 350	8 730	9 360	9 360	9 360	
	Priem.	9 133	8 510	8 988	8 877	8 879	-2,50

Vysvetlivky: **Zso** (Bratislavský, Trnavský, Trenčiansky a Nitriansky kraj), **Sso** (Žilinský a Banskobystrický kraj), **Vso** (Košícký a Prešovský kraj), *1 (údaj nezverejňujeme, menej ako traja respondenti)

Vývoj cien je rozdiel hodnôt cien z predchádzajúceho a aktuálneho týždňa

Komentár k odbytovým cenám múk od spracovateľov a zahraničný obchod

Priemerné odbytové ceny múk si zachovali aj v 8. týždni klesajúci trend a v porovnaní so 6. týždňom oslabili len nepatrne (o 0,1 %).

Odbyt múk je priemerný, v niektorých oblastiach mierne stagnujúci.

Ponuka domácich aj dovozových potravinárskych múk mierne prevyšuje dopyt, čo sa odráža v poklese cien.

Zahraníčný obchod SR s múkami

Dovoz: Od začiatku roka do 17. februára 2003 sa do SR doviezlo 2,1 tis. ton múk v hod-

note 16,1 mil. Sk (7 641 Sk/t). Za posledné sledované obdobie (4. 2. - 17. 2. 2003) sa do SR doviezlo 527 ton múk za takmer 4 mil. Sk v jednotkovej hodnote 7 524 Sk/t.

Vývoz: Za obdobie od 1. 1. do 17. 2. tohto roka nebol zaznamenaný žiaden export potravinárskych múk.

Saldo: Pasívne saldo zahraničného obchodu s múkami sa prehĺbilo o takmer -4 mil. Sk (z hodnoty -12,2 mil. Sk ku dňu 4. 2. 2002 na -16,1 mil. Sk ku dňu 17. 2. februára 2003).

ATIS

Komentár k odbytovým cenám krmných zmesí

Priemerné odbytové ceny sledovaných krmných zmesí (KZ) v 8. týždni oslabili len nepatrne (o 0,1 %). Niektorí chovatelia pozastavili výkrm hydiny a ošípaných, pretože v súčasnom období je veľmi nízka nákupná cena. Lepší odbyt krmných zmesí očakávajú výrobcovia na jar (v marci). Odbyt krmných zmesí je kontinuálny, v niektorých oblastiach mierne stagnujúci. Ponuka krmných zmesí je dostatočná a pokrýva dopyt.

KZ pre hydinu: V 8. týždni priemerné odbytové ceny KZ pre hydinu v porovnaní so 6. týždňom oslabili o 0,1 % pri HYD 03 (KZ výkrm brojlerov - finálna) a pri HYD 01 (výkrm brojlerov- štartér). Cena krmných zmesí HYD 02

a HYD 10 sa oproti predchádzajúcemu obdobiu nezmenili.

KZ pre ošípané: V 8. týždni priemerné odbytové ceny KZ pre ošípané OŠ 02 (štartér) a OŠ 09 (dojčiace prasnice) oproti 6. týždňu oslabili o 0,1 %. Priemerné ceny ostatných krmných zmesí pre ošípané ostali na úrovni predchádzajúceho sledovaného obdobia.

KZ pre hovädzí dobytok (HD): Priemerné odbytové ceny KZ pre HD sa takmer nezmenili. Nepatrné oslabenie priemernej odbytovej ceny o 0,1 % sme zaznamenali iba pri HD 03, 04 (KZ pre mladý HD). Minimálne ceny sa stabilizovali. Maximálne odbytové ceny, sa okrem poklesu o 1 % pri HD 03, 04, nezmenili.

ATIS

ZEMIAKY

Nákupné ceny neskorých konzumných zemiakov od producentov v SR

Ceny zisťované v dňoch 17. 2. – 20. 2. 2003

Ceny sa uvádzajú v Sk/kg bez DPH a bez dopravy

Názov produktu	Cena	Zso	Sso	Vso	SR spolu		Vývoj v Sk/kg
					8. týž.	6. týž.	
Agria/ 25-kg	Minim.	6,80			6,80	6,80	0,17
	Maxim.	7,30	*1	*1	7,50	7,50	
	Priemer.	6,98			7,03	7,03	
	Priem. očak.	7,18			7,20	7,20	
Impala / 25-kg	Minim.		7,00	6,90	6,80	6,80	-0,01 0,13
	Maxim.		7,50	7,00	7,50	7,50	
	Priemer.		7,33	7,00	7,13	7,14	
	Priem. očak.		7,50	7,00	7,25	7,28	
Rosara / 25-kg	Minim.	6,80	6,50	6,90	6,50	6,50	0,17
	Maxim.	7,50	7,50	7,50	7,50	7,50	
	Priemer.	7,17	7,20	7,07	7,16	7,16	
	Priem. očak.	7,34	7,31	7,36	7,33	7,36	
Santé / 25-kg	Minim.	6,80			6,80	6,80	-0,02 0,12
	Maxim.	7,40	*1		7,50	7,50	
	Priemer.	7,06			7,12	7,14	
	Priem. očak.	7,16			7,24	7,29	
Iné odrody / 25-kg	Minim.	6,80	7,20	6,90	6,80	6,80	0,01 0,04
	Maxim.	7,30	7,50	7,50	7,50	7,50	
	Priemer.	7,09	7,35	7,05	7,14	7,13	
	Priem. očak.	7,11	7,45	7,07	7,19	7,27	

Vysvetlivky: **Zso** (Bratislavský, Trnavský, Trenčiansky a Nitriansky kraj), **Sso** (Žilinský a Banskobystrický kraj), **Vso** (Košický a Prešovský kraj), *1 (údaj nezverejňujeme, menej ako traja respondenti)

Vývoj priemernej očakávanej ceny je rozdiel priemernej očakávanej ceny a ceny zistennej v aktuálnom týždni. Vývoj ostatných cien je rozdiel cien pred dvoma týždňami a zistenou cenou v aktuálnom týždni

Nákupné ceny a zahraničný obchod so zemiakmi

Priemerné nákupné ceny (NC) neskorých konzumných zemiakov domácej produkcie od producentov sa v 8. týždni oproti 6. týždňu takmer nezmenili. Priemerná NC konzumných zemiakov bola na úrovni 7,12 Sk/kg, zatiaľ čo v porovnateľnom období minulej sezóny sa predávali konzumné zemiaky za priemernú cenu 8,31 Sk/kg, t. j. za cenu nižšiu o 14,3 %. Cenové rozpätie NC zemiakov je od 6,50 do 7,50 Sk/kg. Maximálne a minimálne ceny ostali na úrovni predchádzajúceho sledovaného obdobia. V najbližšom období sa nákupné ceny konzumných zemiakov od producentov výrazne nezmenia.

Ponuka a odrodová skladba zemiakov je dostatočná. Na trhu sú odrody neskorých konzumných zemiakov: Agria, Impala, Granola, Pavla, Provento, Raja, Rosara, Santé a Velox.

Odbyt neskorých konzumných zemiakov domácej produkcie je brzdený dovozmi lacnejších neskorých konzumných zemiakov zo zahraničia.

Zahraničný obchod so zemiakmi

Saldo zahraničného obchodu so zemiakmi spolu sa prehĺbilo o -1,8 mil. Sk (z hodnoty pasívneho salda -3,1 mil. Sk ku dňu 4. 2. na hodnotu -4,9 mil. Sk ku dňu 17. 2. 2003).

Dovoz: Na Slovensko sa od začiatku roka do 17. 2. 2003 doviezlo: 2,1 tis. ton zemiakov v hodnote 4,9 mil. Sk, resp. 2,39 Sk/kg. Za posledné sledované obdobie sa doviezlo do SR 694 ton ostatných zemiakov v hodnote 1,8 mil. Sk (2,65 Sk/kg). Na Slovensko sa v tomto období importujú zemiaky z Rakúska a Belgicka.

Vývoz: Od začiatku roka do 17. 2. 2003 nebol zaznamenaný žiaden export zemiakov.

ATIS

Odbytové ceny konzumných zemiakov z veľkoobchodu v SR

Ceny zisťované v dňoch 17. 2. – 20. 2. 2003

Ceny sa uvádzajú v Sk/kg bez DPH a bez dopravy

Názov produktu	Cena	Zso	Sso	Vso	SR spolu		Vývoj v Sk/kg
					8. týž.	6. týž.	
Agria / 25 kg	Minim.	8,50	8,20	7,80	7,80	7,50	0,30
	Maxim.	10,00	8,50	9,00	10,00	9,00	1,00
	Priemer.	9,27	8,40	8,20	8,62	8,24	0,38
Impala / 25 kg	Minim.	8,90	8,50	7,80	7,80	7,50	0,30
	Maxim.	10,00	8,50	9,00	10,00	9,00	1,00
	Priemer.	9,40	8,50	8,16	8,69	8,27	0,42
Rosara / 25 kg	Minim.	8,50	8,00	7,80	7,80	7,50	0,30
	Maxim.	10,00	8,50	9,00	10,00	9,00	1,00
	Priemer.	9,18	8,30	8,16	8,55	8,23	0,32
Santé / 25 kg	Minim.	8,50	8,20	8,00	8,00	7,80	0,20
	Maxim.	10,00	8,50	9,00	10,00	9,00	1,00
	Priemer.	9,18	8,40	8,50	8,69	8,25	0,45
Iné odrody / 25 kg	Minim.	8,50	8,50	8,00	8,00	7,80	0,20
	Maxim.	10,00	8,50	9,00	10,00	9,00	1,00
	Priemer.	9,18	8,50	8,25	8,64	8,29	0,35
Import / 25 kg	Minim.	8,00			8,00	8,00	
	Maxim.	9,50	*1		9,50	10,00	-0,50
	Priemer.	8,77			8,88	9,00	-0,12

Vysvetlivky: **Zso** (Bratislavský, Trnavský, Trenčiansky a Nitriansky kraj), **Sso** (Žilinský a Banskobystrický kraj), **Vso** (Košícký a Prešovský kraj), *1 (údaj nezverejňujeme, menej ako traja respondenti)
 Vývoj cien je rozdiel cien pred dvoma týždňami a zistenou cenou v aktuálnom týždni

Komentár k odbytovým a spotrebiteľským cenám konzumných zemiakov

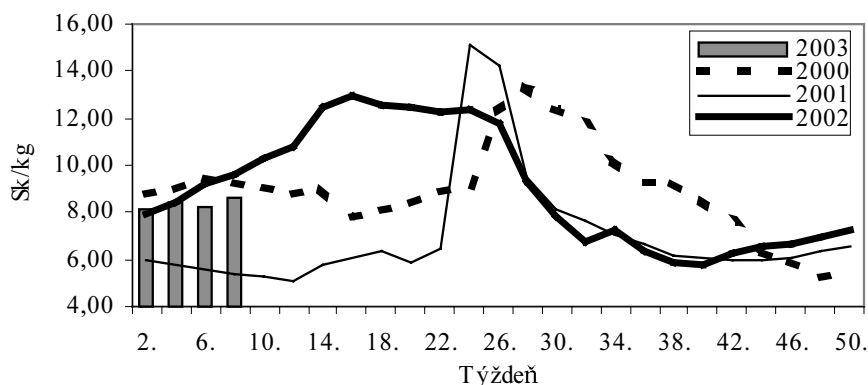
Odbytové ceny neskorých konzumných zemiakov domácej produkcie z veľkoobchodu v 8. týždni nepatrne vzrástli. Priemerná odbytová cena bola na úrovni 8,64 Sk/kg a oproti 6. týždňu tohto roka posilnila o 4,7 %. Priemerné odbytové ceny posilnili od 3,9 do 5,3 % resp. od 0,38 do 0,45 Sk/kg. Rozpätie odbytových cien v 8. týždni bolo od 7,80 do 10,- Sk/kg. V porovnateľnom období minulej sezóny sa predávali konzumné zemiaky z veľkoobchodu za priemernú cenu 9,60 Sk/kg resp. o 10 % drahšie ako v súčasnom období.

Ponuka a odrodová skladba neskorých zemiakov domácej produkcie je dostatočná a pokrýva dopyt. Na trhu so zemiakmi prevládajú odrody: Agria, Impala, Provento, Rosara a Santé.

Dovozové zemiaky sa v tomto období predávajú z veľkoobchodu od 8,- do 8,50 Sk/kg. Oproti predchádzajúcemu sledovanému obdobiu (6. týždeň 2003), priemerná cena oslabila o 1,3 % (0,12 Sk/kg) a maximálna cena až o 5 % (0,50 Sk/kg).

Odbyt konzumných zemiakov z veľkoobchodu je kontinuálny.

Priemerná spotrebiteľská cena konzumných zemiakov za SR bola podľa MP SR v 8. týždni na úrovni 12,36 Sk/kg a v porovnaní so 6. týždňom posilnila o 0,67 Sk/kg. Najviac, až 14,- Sk, platí spotrebiteľ za 1 kg zemiakov v sieti obchodov bratislavského regiónu. Naopak, iba po 11,- Sk/kg možno kúpiť konzumné zemiaky v košíckom regióne. ATIS

Priemerné odbytové ceny konzumných zemiakov v SR


Ceny zemiakov v zahraničí
Trh so zemiakmi v ČR

Ceny zemiakov v ČR v 6. a 7. týždni nepatrne stúpili. Ceny poľnohospodárskych výrobcov sa najviac pohybujú v rozpätí od 3,50 do 3,80 Kč/kg (najvyššia cena bola 4,30 Kč/kg). Obchodné odbytové ceny sa pohybujú najviac od 4,70 do 5,50 Kč/kg, maximálna cena dosiahla 6,50 Kč/kg.

V ČR sa v 7. týždni predávali neskoré konzumné zemiaky (balené v 25 - kg vreciach alebo voľne ložené, neprané):

- cena poľnohospodárskych výrobcov (CPV) bola 3,73 Kč/kg (v porovnaní s 5. týždňom je to zvýšenie o 0,08 Kč/kg),

- obchodná odbytová cena (OOC) bola 5,25 Kč/kg, čo je nárast o 0,05 Kč/kg,

- spotrebiteľská cena (SC) zemiakov bez rozdielu balenia a odrody bola v 6. týždni podľa ČSÚ na úrovni 9,22 Kč/kg.

Oproti porovnateľnému obdobiu minulej sezóny sú v 6. a 7. týždni ceny konzumných zemiakov nižšie: CPV o 3,17 Kč/kg, OOC o 4,35 Kč/kg a SC až o 4,95 Kč/kg.

V období od 1. 1. 2003 do 9. 2. 2003 sa do ČR doviezlo spolu 6 409 ton konzumných zemiakov a to najmä z Nemecka, Rakúska a Holandska.

TIS^{ČR} SZIF
Porovnanie priemerných cien konzumných zemiakov v ČR*
Kč/kg

Týždeň	Ceny poľnohospodárskych výrobcov			Obchodné odbytové ceny		
	2002/2003	2001/2002	Vývoj v %	2002/2003	2001/2002	Vývoj v %
3.	3,43	4,95	-30,7	5,03	7,25	-30,6
5.	3,65	5,75	-36,5	5,20	8,40	-38,1
7.	3,73	6,90	-45,9	5,25	9,60	-45,3

Zdroj: TIS^{ČR} SZIF

Vysvetlivky: * priemerné ceny zemiakov sú uvádzané bez DPH a bez nákladov na dopravu, bez rozdielu odrody, balenia a úpravy

Aktuálne ceny zemiakov
Sk/t

Týždeň	V. Británia *	Nemecko	Holandsko	Belgicko**	Francúzsko	Dánsko	Írsko ¹⁾	Španielsko
5.	4 287	2 626	2 693	1 595	2 622	4 905	14 611	1 862
6.	4 176	2 637	2 612	1 521	2 424	4 911	14 628	1 885
Vývoj v %	-2,6	0,4	-3,0	-4,6	-7,6	0,1	0,1	1,2

Zdroj: Agra Europe 2040 - 2041

Prepočet kurzom NBS ku dňu: 31. 1. 2003: 1 EUR = 41,745 SKK
7. 2. 2003: 1 EUR = 41,795 SKK

Vysvetlivky: * ceny všetkých zemiakov, ** ceny zemiakov na spracovanie

¹⁾ Írsko – veľkoobchodné ceny, ostatné krajiny uvádzajú nákupné ceny od producentov

Ceny zemiakov krajín strednej a východnej Európy
EUR/100 kg

Týždeň	Bulharsko ¹⁾	Chorvátsko ²⁾	Česká rep. ³⁾	Estónsko ⁴⁾	Nemecko ⁵⁾	Lotyšsko ⁶⁾	Poľsko ⁷⁾	Maďarsko ⁸⁾	Macedónsko ⁹⁾	Slovensko ¹⁰⁾
3.	-	-	10,68	15,50	-	-	-	-	-	-
4.	-	-	12,05	15,20	6,63	-	8,95	-	-	17,47
5.	-	-	-	15,21	6,42	-	-	-	-	-
6.	-	-	12,60	15,28	6,31	-	9,78	-	-	17,00

Zdroj: International Market Data Exchange (IMDE) ZMP Berlín
Kurz NBS k 10. 2. 2003, 1 EUR = 41,939SKK
Odchýlka od štandardnej špecifikácie

2), 5), 7), 9)

1) veľkoobchodné ceny, priemer všetkých odrôd a kvalitatívnych tried

4) veľkoobchodné ceny zemiakov

6) priemerná cena na tržnici

8) veľkoobchodné ceny zemiakov bez klasifikácie triedy a veľkosti

10) I. kvalitatívna trieda

Trh so zemiakmi v EÚ

Ceny zemiakov sa na európskych trhoch výrazne nezmenili. Dovozy skorých zemiakov z južných krajín do strednej Európy sú stále nízke. Dodávky z Maroka do **Francúzska** sa koncom januára zvýšili na 677 t a z Izraela bolo zatiaľ dodaných 79 ton. Ceny dovezených skorých zemiakov sa na francúzskych trhoch pohybovali podľa odrody, balenia, miestneho trhu a pôvodu od 400 do 420 €/t (16 776–17 614 Sk/t), v Marseille bola cena približne 450 €/t (18 873 Sk/t) a v okolí Perpignanu 420–470 €/t (17 614–19 711 Sk/t). Vo Francúzsku sa cena odrody Bintje kaliber 40–70 mm počas posledných dvoch týždňov udržala na úrovni 102,50 €/t (4 299 Sk/t). V **Holandsku** mierne klesli ceny odrody Bintje kaliber nad 50 mm na trhu

v Rotterdame na 60–65 €/t (2 516–2 726 Sk/t). Vo **Veľkej Británii** sa priemerná producentská cena pohybovala od 64 do 67,55 GBP/t (4 058 až 4 284 Sk/t). V **Nemecku** dosiahla začiatkom februára producentská cena šalátových odrôd 76,30 €/t (3 200 Sk/t). V **Belgicku** klesla cena odrody Bintje na začiatku februára na 35 €/t (3 200 Sk/t), v 7. týždni až na 30 €/t (1 258 Sk/t). Veľkoobchodné ceny v **Taliansku** pri 2 až 5 kg balení sa pohybovali na úrovni 330 €/t (13 840 Sk/t). V **Rakúsku** sa pohybuje cena šalátových odrôd okolo 60–70 €/t (2 516 až 2 936 Sk/t) a očakáva sa zvýšenie na 80–90 €/t. V **Španielsku** zostáva producentská cena zemiakov na veľmi nízkej úrovni 46,20 €/t (1 938 Sk/t).

TIS^{CR} SZIF Potato Markets Weekly

Trh s konzumnými zemiakmi v Nemecku

EUR/100 kg

	Nákupné ceny konzumných zemiakov I. tr. ¹⁾					Nákupné ceny konzumných zemiakov II. a III. tr. ²⁾			
	2002/03	2001/02	2000/01	1999/00	1998/99	2002/03	2001/02	2000/01	1999/00
21. 1.	77,50	116,40	43,60	68,50	194,30	64,20	105,40	35,20	54,50
28. 1.	77,50	115,70	42,30	68,50	194,80	62,90	106,00	35,10	54,50
4. 2.	76,30	115,70	39,90	67,70	193,80	63,10	106,20	34,00	53,10
11. 2.	75,00	115,70	41,70	65,40	192,50	62,90	107,10	34,00	51,60

Zdroj: TIS/Potato Markets 1345 Poznámka: ¹⁾ I. tr. - pevné, lojovité ²⁾ II. a III. tr. - polomúčnaté a múčnaté

Ceny dovezených skorých zemiakov na trhoch v EÚ

Odroda	Balení	Krajina pôvodu	Krajina dovozu	Cena v €/t
Nicola	15 kg vrecia	Maroko	Francúzsko	400 - 420
Nicola	15 kg vrecia	Maroko	Nemecko	430
Nicola	10 – 15 kg vrecia	Egypt	Nemecko	460 - 480
Inova	10 – 15 kg vrecia	Egypt	Nemecko	480 - 490
Sieglinde	25 kg vrecia	Cyprus	Nemecko	123

Zdroj: TIS/Potato Markets 1345

Veľkoobchodné ceny konzumných zemiakov v Poľsku

PLN/kg

28. 1. - 31. 1. 2003	Bronisze	Rzeszów	Lublin	Poznań	Sandomierz	Wroclaw	Zielona Góra
Zemiaky konzumné	0,33-0,40	0,35-0,40	0,35-0,40	0,33-0,40	-	0,30-0,40	0,40-0,40

Zdroj: BIA - Krajowa rolnicza informacja rynkowa

<u>Vydavateľ:</u> VÚEPP - ATIS Trenčianska 55 824 80 Bratislava ISSN - 1335 - 2989	<u>Zodpovedný pracovník:</u> Ing. Anna Omelková Tel: 02/ 58 243 264 Fax: 02/ 53 417 419 e-mail: omelkova@vuepp.sk	© Rozmnožovanie a využívanie informácií je možné len po písomnej dohode s ATIS. Všetky trhové informácie sú spracované s najväčšou starostlivosťou. Informácie, obsiahnuté v tomto materiáli sa zakladajú na informačných zdrojoch, o ktorých sme presvedčení, že sú hodnoverné. Za úplnosť a správnosť uvádzaných informácií sa VÚEPP - ATIS nezaručuje, ako aj nezodpovedá za škody vzniknuté na základe ich využívania.
--	--	--