

Vydavateľ:
VÚEPP - ATIS
Agrárne trhové informácie
Slovenska
 Trenčianska 55
 824 80 Bratislava

Tel. a fax. čísla:

Telefón: 02/ 58 243 264
 Tel. a fax: 02/ 53 417 870
 02/ 53 417 419

e-mail: atis@vuepp.sk

ATIS na INTERNETE
www.vuepp.sk/atis


V tomto čísle:

- Str. 1. - Zvýšený záujem o krmnú pšenicu a jačmeň
 2. - **OBILNINY**
 - Nákupné ceny obilnín, kukurice a slnečnice
 3. - KBB
 4. - Zahraničný obchod s obilninami, kukuricou a olejninami
 5. - 7. - Ceny obilnín v zahraničí
 8. - **KRMNE ZMESI**
 9. - 10. - **MÚKY**
 11. - **ZEMIAKY**
 - Nákupné ceny konzumných zemiakov od producentov
 12. - Odbytové ceny zemiakov
 13. - 14. - Ceny zemiakov v zahraničí

Vývoj priemerných NC obilnín kukurice a slnečnice a zemiakov

Potravinárska pšenica	: ↘
Potravinárska raž	: ↗
Krmná pšenica	: ↗
Krmný jačmeň	: ↗
Krmná kukurica	: ⇄
Zemiaky	: ↘

ISSN 1335 – 2989



Zvýšený záujem o krmnú pšenicu a jačmeň

V 6. týždni 2003 priemerné nákupné ceny (NC) obilnín a kukurice od producentov posilnili oproti 4. týždňu tohto roka od 0,4 do 1,2 %. Medziročný pokles nákupných cien je od 1,7 % do 9,9 %, iba pri krmnom jačmeni sme zaznamenali nepatrný vzostup NC o 0,3 %. Zo strany obchodníkov a spracovateľov obilnín je zvýšený dopyt po krmnom jačmeni a krmnej pšenici. Naopak, malý záujem je o potravinársku pšenicu, čo sa odráža v poklese NC.

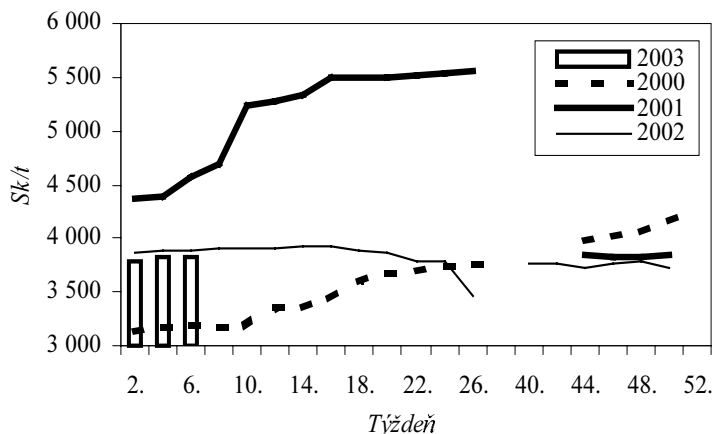
Potravinárska pšenica: Priemerná nákupná cena potravinárskej pšenice v 6. týždni bola na úrovni 4 292 Sk/t a v porovnaní so 4. týždňom tohto roka nepatrne oslabila o 0,3 %, t. j. o 11,10 Sk/t. Cenové rozpätie je pri tejto komodite od 4 000 do 4 500 Sk/t. V porovnaní s rovnakým obdobím minulej sezóny je v súčasnom období priemerná NC nižšia o 9,9 % (v 6. týždni r. 2002 sa predávala po 4 765 Sk/t).

Potravinárska raž: Priemerná NC raže na potravinárske účely bola v 6. týždni na úrovni 4 198 Sk/t a oproti predchádzajúcemu sledovanému obdobiu tohto roka vzrástla o 1,2 %, resp. o 49,01 Sk/t. Rozpätie nákupných cien raže bolo od 4 000 do 4 300 Sk/t.

Krmná kukurica: Kukurica na krmne účely sa v 6. týždni od producentov nakupovala od 3 600 do 4 100 Sk/t. Priemerná nákupná cena bola na úrovni 3 827 Sk/t a oproti 4. týždňu sa zvýšila o 0,2 %. V rovnakom období 2002 sa kukurica predávala po 3 893 Sk/t, čo je medziročný pokles o 1,7 %.

Dokončenie na str. 2

Priemerné nákupné ceny krmnej kukurice



OBILNINY

Nákupné ceny obilnín a kukurice od producentov v SR

Ceny zisťované v dňoch 3. 2. - 5. 2. 2003

Ceny sa uvádzajú v Sk/t bez DPH a bez dopravy

Názov produktu	Cena	Zso	Sso	Vso	SR spolu		Vývoj v Sk/t
					6. týž.	4. týž.	
Potravinárska pšenica	Minim.	4 000	4 200	4 100	4 000	4 000	-11,10
	Maxim.	4 400	4 500	4 500	4 500	4 500	
	Priem.	4 231	4 319	4 383	4 292	4 303	
	Priem. očk.	4 231	4 319	4 383	4 292	4 318	
Krmna pšenica	Minim.			3 400	3 400	3 400	13,26
	Maxim.	*1	*1	3 900	4 000	4 000	
	Priem.			3 720	3 722	3 709	
	Priem. očk.			3 720	3 722	3 722	
Krmny jačmeň	Minim.	3 850	3 780	3 800	3 780	3 780	17,58
	Maxim.	4 100	4 100	4 100	4 100	4 100	
	Priem.	3 997	3 932	3 975	3 969	3 951	
	Priem. očk.	3 997	3 932	3 975	3 969	3 963	
Raž	Minim.	4 000			4 000	3 950	50,00
	Maxim.	4 300	*1		4 300	4 300	49,01
	Priem.	4 206			4 198	4 149	
	Priem. očk.	4 206			4 198	4 157	
Krmna kukurica	Minim.	3 640	3 750	3 600	3 600	3 600	8,33
	Maxim.	4 000	4 100	3 900	4 100	4 100	
	Priem.	3 832	3 895	3 763	3 827	3 819	
	Priem. očk.	3 832	3 895	3 763	3 827	3 830	

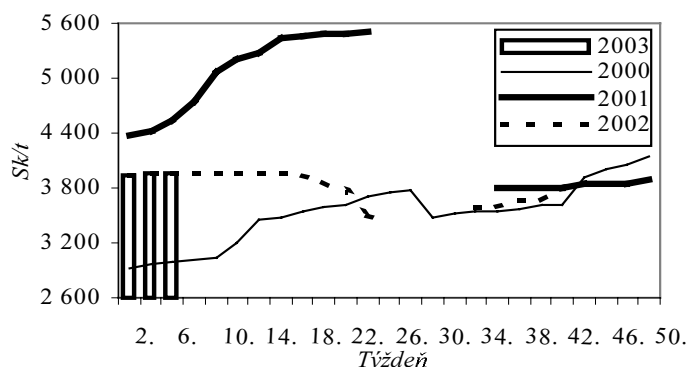
Vysvetlivky: Zso (Bratislavský, Trnavský, Trenčiansky a Nitriansky kraj), Sso (Žilinský a Banskobystrický kraj), Vso (Košický a Prešovský kraj), *1 (údaj nezverejňujeme, menej ako traja respondenti)

Vývoj priemernej očakávanej ceny je rozdiel priemernej očakávanej ceny a ceny zistennej v aktuálnom týždni. Vývoj ostatných cien je rozdiel cien pred dvoma týždňami a zistenou cenou v aktuálnom týždni

Dokončenie z titulnej strany

Krmny jačmeň: V 6. týždni 2003 bola priemerná NC na úrovni 3 969 Sk/t a oproti 4. týždňu tohto roka mierne vzrástla o 0,5 % (17,58 Sk/t). Cenové rozpätie nákupných cien jačmeňa bolo od 3 780 do 4 100 Sk/t. V šiestom týždni roka 2002 sa jačmeň predával za priemernú cenu 3 959 Sk/t a medziročný pokles NC je 0,3 %. Ponuka jačmeňa na krmné účely je nízka.

Priemerné nákupné ceny krmneho jačmeňa



Krmna pšenica: Priemerná NC v 6. týždni vzrástla oproti predchádzajúcemu obdobiu o 0,4 percent (13,26 Sk/t) na úroveň 3 722 Sk/t. Maximálna a minimálna cena sa stabilizovali. Obchodníci môžu v tomto období nakupovať krmnu pšenicu od 3 400 do 4 000 Sk/t, ale ponuka tejto komodity je malá.

V porovnateľnom období minulej sezóny sa pšenica na krmné účely predávala od producentov za priemernú cenu vyššiu o 4,6 percent (3 903 Sk/t) ako v súčasnom období.

ATIS

**KBB
OBCHODOVANIE SPOT a FORWARD v 6. týždni 2003**

Ponuka	Cena/jedn.	Množstvo	Dodacia parita	Miesto	Termín dodávky
Potravinárska pšenica	4 575 Sk/t	2 000	FCA	Trebišov	ihneď
Kŕmna pšenica	3 800 Sk/t	200	EXW	Galanta	február
Kŕmny jačmeň	3 800 Sk/t	100	EXW	Trnava	február
Kŕmna kukurica	3 700 Sk/t	300	EXW	Galanta	február

Dopyt	Cena/jedn.	Množstvo	Dodacia parita	Miesto	Termín dodávky
Raž potravinárska	4 050 Sk/t	500	FCA nal. v.	Záp. SR	dohodou
Repka olejná	8 700 Sk/t	do 1 000	EXW	SR	ihneď
Slnečnica	9 500 Sk/t	500	FCA nal. v.	Záp. SR	dohodou

SKLADSKOVÉ ZÁLOŽNÉ LISTY

Obchody na KBB prostredníctvom Registrovaných burzových skladov, vrátane priamych registrovaných obchodov (samopredaj)*

Komodita	Min. cena v Sk/t	Max. cena v Sk/t	Priemer. cena v Sk/t	Objem v tonách	Objem v Sk
Repka olejná	5 050	5 800	5 403	850	4 592 500

* odkúpenie vlastných zásob z RBS v cene rovnajúcej sa preddavku na skladiskový záložný list

Prehľad stavu zásob v Registrovaných burzových skladoch KBB

Komodita	Stav zásob k 31. 1. 2003	Naskladnené (+) v 6. týždni	Vyskladnené (-) v 6. týždni	Stav zásob k 7. 2. 2003
Potravinárska pšenica	3 400	2 700	0	6 100
Kŕmna pšenica	7 300	0	3 000	4 300
Kŕmna kukurica	500	1 400	0	1 900
Potravinárska raž	0	0	0	0
Kŕmny jačmeň	0	0	0	0
Sladovnícky jačmeň	0	0	0	0
Repka	3 950	0	450	3 500
Slnečnica	0	0	0	0

Prehľad stavu úverových zdrojov na prefinancovanie SZL prostredníctvom ZS KBB a.s.

Komodita	Úverová linka A	Úverová linka B	Úverová linka C
	Max. výška úveru na 1 tonu komodity (Sk)		
Potravinárska pšenica	3 300	3 000	3 100
Kŕmna pšenica	2 800	2 200	2 300
Kŕmna kukurica	2 900	2 400	2 800
Potravinárska raž	3 050	2 700	2 900
Kŕmny jačmeň	2 750	1 950	2 500
Sladovnícky jačmeň	3 200	2 700	3 000
Repka	5 050	5 200	5 000
Slnečnica	5 450	5 600	5 200
Disponibilné úver. zdroje (Sk) k 7. 2. 2003	15 435 000	4 720 000	183 520 000
Priemer. úrok. sadzba v 6. týždni	11,09 % p. a.* * pred bonifikáciou MP SR vo výške max. 7 % p. a.		

Zdroj: KBB

Zahranický obchod s obilninami, kukuricou, repkou a slnečnicou v SR v r. 2003


Komodita	IMPORT					EXPORT				
	Hmotnosť (t)		Hodnota v tis. Sk		Jednot. hodnota	Hmotnosť (t)		Hodnota v tis. Sk		Jednot. hodnota
	Celkom	ČR	Celkom	ČR	v Sk/t	Celkom	ČR	Celkom	ČR	v Sk/t
Pšenica spolu										
1. 1. - 4. 2.	0	0	0	0	-	25	0	191	0	7 640
22. 1. - 4. 2.	0	0	0	0	-	0	0	0	0	-
Jačmeň spolu										
1. 1. - 4. 2.	1	0	2	0	2 000	0	0	0	0	-
22. 1. - 4. 2.	1	0	1	0	1 000	0	0	0	0	-
Kukurica										
1. 1. - 4. 2.	26	0	341	0	13 115	2	2	63	63	31 500
22. 1. - 4. 2.	26	0	341	0	13 115	2	2	63	63	31 500
Repka spolu										
1. 1. - 4. 2.	0	0	0	0	-	150	0	1 694	0	11 293
22. 1. - 4. 2.	0	0	0	0	-	150	0	1 694	0	11 293
Slnečnica spolu										
1. 1. - 4. 2.	22	0	315	0	14 318	1 333	248	15 719	2 936	11 792
22. 1. - 4. 2.	21	0	301	0	14 333	1 127	88	13 141	1 021	11 660

Zdroj údajov: CR SR
CR SR spätne aktualizuje údaje
Zahranický obchod s obilninami, kukuricou a olejninami

Dovoz: Do SR sa v období od začiatku roka do 4. 2. 2003 doviezlo: 26 ton kukurice v hodnote 341 tis. Sk (13 115 Sk/t), 22 ton slnečnice za 315 tis. Sk (14 318 Sk/t) a iba 1 tona jačmeňa za 2 tis. Sk (2 000 Sk/t).

Za posledné dva týždne (od 22. 1. do 4. 2. 2003) sa do SR doviezlo: 26 ton kukurice v hodnote 341 tis. Sk (13 115 Sk/t), 21 ton slnečnice za 301 tis. Sk (14 333 Sk/t) a iba 1 tona jačmeňa za 2 tis. Sk (2 000 Sk/t).

Vývoz: Zo SR sa od 1. januára do 4. februára tohto roka vyviezlo: 25 ton pšenice v hodnote 191 tis. Sk (7 640 Sk/t), 2 tony kukurice v hodnote 63 tis. Sk (31 500 Sk/t), 150 ton repky spolu za 1,7 mil. Sk (11 293 Sk/t) a 1,3 tis. ton slnečnice v hodnote 15,7 mil. Sk (11 792 Sk/t). Za posledné sledované obdobie (od 22. 1. do 4. 2. 2003) sa zo SR vyviezlo: 2 tony kukurice v hodnote 63 tis. Sk (31 500 Sk/t), 150 ton repky spolu za 1,7 mil. Sk (11 293 Sk/t) a 1,1 tis. ton slnečnice v hodnote 13,1 mil. Sk (11 660 Sk/t).

Vývoz zo SR v roku 2003


Saldo v zahraničnom obchode so sledovanými obilninami a kukuricou sa zhoršilo o 281 tis. Sk (z +190 tis. Sk ku dňu 21. 1. 2003 na -91 tis. Sk ku dňu 4. 2. 2003). Na zhoršení obchodnej bilancie za posledné dva týždne tohto roka sa najviac podieľal dovoz kukurice.

Pri olejninách sa aktívne saldo zvýšilo o 14,5 mil. Sk (z 2,6 mil. Sk zo dňa 21. 1. 2003 na hodnotu 117,1 mil. Sk ku dňu 4. 2. 2003).

ATIS
Zdroj údajov: CR SR, graf: ATIS

Ceny obilnín v zahraničí
Producentenské ceny krajín strednej a východnej Európy

EUR/100 kg

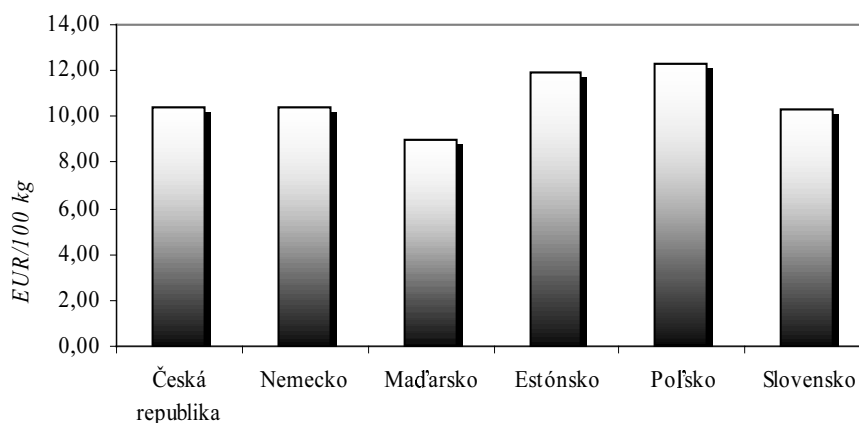
	Týždeň	Bulharsko ¹⁾	Česká rep ²⁾	Rakúsko ³⁾	Ukrajina ⁴⁾	Nemecko ⁵⁾	Maďarsko ⁶⁾	Lotyšsko ⁷⁾	Estónsko ⁸⁾	Poľsko ⁹⁾	Slovensko ¹⁰⁾
1. Pšenica potrav.	4.	-	10,43	-	-	10,43	8,98	-	11,90	12,26	10,30
	6.	-	-	-	-	9,74	-	-	.	.	10,25
	Vývoj v %					-6,6					-0,5
2. Raž potrav.	4.	-	-	-	-	9,50	-	-	8,08	9,32	9,93
	6.	-	-	-	-	8,72	-	-	.	.	10,02
	Vývoj v %					-8,2					0,9
3. Kukurica	4.	-	-	-	-	10,82	8,54	-	-	12,95	9,14
	6.	-	-	-	-	14,56	.	-	-		9,14
	Vývoj v %					34,6					0,0

Zdroj: International Market Data Exchange (IMDE) ZMP Berlin

 Kurz NBS k a k 20. 1. 2003, 1 EUR = 41,667 SKK
 a k 7. 2. 2003, 1 EUR = 41,795 SKK

Odchýlka od štandardnej špecifikácie

- 1) 4), 5), 8), 9) odchýlka nie je uvedená
- 2) 3. vlhkosť max. 12,5 %, nečistoty max. 1 %, prímеси max. 2 %; 4. objemová hmotnosť 65 kg, vlhkosť max. 14 %, nečistoty max. 3 %,
- 3) 1. až 5. - uvedené sú mesačné ceny
 1. prímеси max. 5 %; 2. prímеси max. 5 %, číslo poklesu 200; 3. vlhkosť max. 14 %, prímеси max. 5 %; 4. prímеси max. 5 %; nečistoty max. 8 %,
- 6) 1. objemová hmotnosť 76-80 kg, vlhkosť max. 14,5 percent, prímеси max. 2 %, nečistoty max. 2 %, číslo poklesu (viskositet) 230; 2. prímеси max. 2 %, nečistoty max. 2 %; 3. vlhkosť max. 15,5 %, prímеси max. 8 %; 4. objemová hmotnosť 63 kg, vlhkosť max. 14,5 %, prímеси max. 2 %, nečistoty max. 6 %,
- 7) 1. objemová hmotnosť 73 kg, vlhkosť max. 13 %, číslo poklesu 220°; 2 štátna intervenčná cena; 4. vlhkosť max. 14 %, prímеси max. 5 %,
- 10) 1. objemová hmotnosť 76 kg, vlhkosť max. 14 %, prímеси max. 5 %, nečistoty 0,5 %, číslo poklesu 220; 2. objemová hmotnosť 73 kg, vlhkosť 14 %, prímеси 6 %, číslo poklesu 120-170, nečistoty, 0 %; 3. vlhkosť max. 14 %, nečistoty. 1 %, prímеси max. 10 %; 4. nečistoty max. 1 %, vlhkosť max. 14 %°; 5. vlhkosť max. 8 %°, minimálny obsah oleja 42 %

Aktuálne ceny potravinárskej pšenice od producentov


Zdroj: IMDE, graf: ATIS

Nákupné ceny obilnín od producentov v Nemecku
Sk/t

Plodina	Priem. cena december 2002	Cena ku dňu			Vývoj v %	
		3. 2. 2002	26. 1. 2003	2. 2. 2003	2.2./26.1.2003	2003/2002
Potravinárska pšenica	4 338	4 769	4 405	4 443	0,9	-6,8
Potravinárska raž	3 920	4 174	4 013	4 070	1,4	-2,5
Kŕmny jačmeň	3 918	4 285	4 023	4 059	0,9	-5,3
Sladovnícky jačmeň	5 631	5 673	5 722	5 785	1,1	2,0
Sójový šrot	8 558	9 559	8 391	8 515	1,5	-10,9
Pšeničné otruby	2 531	3 338	2 594	2 646	2,0	-20,7

Zdroj: ZMP - Berlín, 30. január 2003
Prepočet aktuálnym kurzom NBS k uvedenému dátumu
Aktuálne nákupné ceny obilnín a kukurice v EÚ
Sk/t

týždeň		V. Británia	Nemecko	Holandsko	Belgicko	Francúzsko	Taliansko	Dánsko	Španielsko
Pšenica	3.	3 882	4 820	4 247	-	4 561	5 909	4 771	6 066
	4.	4 047	4 959	-	4 797	4 649	6 222	4 989	-
Vývoj v %		4,3	2,9			1,9	5,3	4,6	
Jačmeň	3.	-	4 321	4 247	-	4 210	5 443	4 688	5 238
	4.	4 240	4 511	-	4 648	4 318	5 714	4 733	-
Vývoj v %			4,4			2,6	5,0	1,0	
Kukurica	3.	-	5 006	-	-	5 066	5 558	-	5 724
	4.	3 507	5 117	-	5 245	5 206	5 727	-	-
Vývoj v %			2,2			2,8	3,0		

Zdroj: AgE
Prepočet kurzom NBS k 17. 1. 2003: 1 EUR = 41,234 SKK
24. 1. 2003: 1 EUR = 42,643 SKK
Nákupné ceny obilnín v Estónsku

	29. 10. 2002		28. 11. 2002		20. 12. 2002		28. 1. 2003	
	EEK/t	Sk/t	EEK/t	Sk/t	EEK/t	Sk/t	EEK/t	Sk/t
Pšenica potravinárska	1 868	4 978	1 861	4 917	1 863	4 980	1 875	5 003
	1 493	3 979	1 552	4 100	1 549	4 140	1 541	4 111
Raž potravinárska	1 607	4 283	1 723	4 552	1 559	4 167	1 265	3 375
	1 236	3 294	1 237	3 268	1 237	3 307	1 229	3 279
Jačmeň potravinársky	1 800	4 797	1 800	4 756	1 800	4 811	2 200	5 870
	1 413	3 766	1 423	3 760	1 429	3 820	1 433	3 823
Ovos potravinársky	1 800	4 797	1 650	4 359	1 650	4 410	1 650	4 402
	1 107	2 950	1 117	2 951	1 117	2 986	1 102	2 940

Zdroj: Eesti Konjunktuuriinstituut
Prepočet na SKK kurzom NBS k uvedenému dátumu

Ceny na Ukrajinskej poľnohospodárskej obchodnej burze v Kyjeve v r. 2003

	Stupeň kvality	UAH/t 15. 1. 2003	UAH/t 22. 1. 2003	Sk/t 22. 1. 2003	Vývoj od 15. 1. v %
Mäkká pšenica	3	*	496	3 724	
Mäkká pšenica	4	417	420	3 154	0,7
Raž	1	296	325	2 440	9,8
Ovos	1	*	240	1 802	
Kukurica	3	393	415	3 116	5,6

Zdroj: Ukrajinská poľn. obchodná burza
Prepočet kurzom NBS k 15. 1. 2003: 100 EUR = 564,061 UAH
** v uvedenom období sa neobchodovalo*
a 1 EUR = 41,707 SKK a 22. 1. 2003 100 EUR = 568,1138 UAH
Nákupné ceny obilnín od producentov v Maďarsku

		4. týž. 2002	3. týž. 2003	4. týž. 2003	Vývoj v %	
					4. týž. 2003/02	4./3. týž. 2003
Pšenica potravínárska	Množstvo (t)	-	80	524	-	555,0
	HUF/t	22 782	21 200	22 057	-3,2	4,0
	Sk/t	3 952	3 724	3 767	-4,7	1,2
Pšenica kŕmna	Množstvo (t)	-	600	14	-	-97,7
	HUF/t	17 933	22 500	21 000	17,1	-6,7
	Sk/t	3 111	3 952	3 586	15,3	-9,3
Kukurica	Množstvo (t)	-	673	400	-	-40,6
	HUF/t	18 387	21 476	20 975	14,1	-2,3
	Sk/t	3 189	3 772	3 582	12,3	-5,0
Jačmeň	Množstvo (t)	-	280	280	-	
	HUF/t	17 384	21 000	21 800	25,4	3,8
	Sk/t	3 015	3 688	3 723	23,5	0,9

Zdroj: AKII
Prepočet aktuálnym kurzom NBS k uvedenému dátumu
Vývoj nákupných cien obilnín od producentov v Poľsku
Sk/t

Potravinárske	24. 1. 2003	13. 1. 2003	Vývoj v %	Kŕmne	24. 1. 2003	13. 1. 2003	Vývoj v %
Pšenica	4 205	4 596	-8,5	Pšenica	4 305	4 524	-4,8
Raž	3 611	3 646	-1,0	Raž	-	3 832	
Jačmeň	-	4 338		Jačmeň	-	4 255	
Jačmeň sladov.	-	5 773		Kukurica	4 164	4 255	-2,1
Ovos	-	3 367					

Zdroj: Ministerstwo Rolnictwa i Rozwoju Wsi, Departament Przetwórstwa i Rynków Rolnych
Prepočet na SKK kurzom NBS k uvedenému dátumu
Vývoj nákupných cien obilnín od producentov v Poľsku
Sk/t

Plodina	20. 1. 2003	13. 1. 2003	6. 1. 2003	Vývoj v %
				20.1./13.1.2003
Pšenica	5 108	5 154	5 188	-0,3
Raž	3 864	3 852	3 800	0,8
Jačmeň	4 912	4 999	5 012	-1,1
Kukurica	5 426	5 453	5 022	3,3
Ovos	4 080	4 131	4 183	-0,8

Zdroj: Ministerstwo Rolnictwa i Rozwoju Wsi, Departament Przetwórstwa i Rynków Rolnych
Prepočet aktuálnym kurzom NBS k uvedenému dátumu

Krmne zmesi
Odbytové ceny krmných zmesí od výrobcov v SR

Ceny zisťované v dňoch 3. 2. - 5. 2. 2003

Ceny sa uvádzajú v Sk/t bez DPH a bez dopravy

Názov produktu	Cena	Zso	Sso	Vso	SR spolu		Vývoj v Sk/t		
					6. týž.	4. týž.			
KZ pre HYDINU	HYD 01 - Výkrm brojlerov, štartérová	Min. Max. Priem.	8 950 9 940 9 603	9 820 10 050 9 967	9 850 10 090 9 973	8 950 10 090 9 848	8 950 10 170 9 860	-80,00 -12,22	
	HYD 02 - Výkrm brojlerov - rastová	Min. Max. Priem.	8 300 9 310 8 933	9 200 9 480 9 380	9 480 9 780 9 663	8 300 9 780 9 326	8 300 9 800 9 333	-20,00 -7,78	
	HYD 03 - Výkrm brojlerov - finálna	Min. Max. Priem.	7 920 8 810 8 470	8 530 8 650 8 610	8 700 9 080 8 943	7 920 9 080 8 674	7 920 9 100 8 680	-20,00 -5,56	
	HYD 10 - Nosnice	Min. Max. Priem.	7 040 7 850 7 460	7 190 7 800 7 483	7 520 7 800 7 660	7 040 7 850 7 534	7 040 7 850 7 534		
	KZ pre OŠIPANÉ	OŠ 02 - Štartér	Min. Max. Priem.	9 790 9 800 9 797	9 730 9 830 9 780	9 520 9 850 9 720	9 520 9 850 9 766	9 520 9 850 9 766	
		OŠ 03 - Predvýkrm	Min. Max. Priem.	7 330 7 510 7 400	6 950 7 350 7 150	6 930 7 680 7 390	6 930 7 680 7 313	6 930 7 700 7 316	-20,00 -2,22
		OŠ 06 - Dokrm	Min. Max. Priem.	6 030 6 630 6 347	6 150 6 400 6 303	6 330 6 840 6 607	6 030 6 840 6 419	6 030 6 840 6 419	
		OŠ 08 - Prasné prasnice	Min. Max. Priem.	5 500 6 010 5 830	5 450 5 970 5 753	5 990 6 250 6 107	5 450 6 250 5 897	5 450 6 250 5 911	-14,44
		OŠ 09 - Dojčiacie prasnice	Min. Max. Priem.	6 450 6 880 6 712	6 050 6 750 6 503	6 580 7 050 6 860	6 050 7 050 6 692	6 050 7 050 6 692	
	KZ pre HOVÄDZÍ DOBYTOK	HD 02 - Teľatá - štartér	Min. Max. Priem.	6 460 7 690 6 880	6 070 6 900 6 347	6 090 7 480 6 787	6 070 7 690 6 671	6 070 7 690 6 671	
		HD 03, 04 - Mladý HD	Min. Max. Priem.	5 340 5 810 5 570	5 010 5 930 5 317	5 630 5 810 5 740	5 010 5 930 5 542	5 010 5 930 5 546	-3,33
		HD 05 až 09 - Výkrm HD	Min. Max. Priem.	5 160 5 580 5 313	4 800 5 240 5 067	5 180 5 380 5 253	4 800 5 580 5 211	4 800 5 580 5 213	-2,22
HD 10 až 14 - Dojnice		Min. Max. Priem.	5 490 6 220 5 863	5 300 5 360 5 323	5 440 5 650 5 533	5 300 6 220 5 573	5 300 6 220 5 577	-3,33	

Vysvetlivky: **Zso** (Bratislavský, Trnavský, Trenčiansky a Nitriansky kraj), **Sso** (Žilinský a Banskobystrický kraj), **Vso** (Košícký a Prešovský kraj), ***I** (údaj nezverejňujeme, menej ako traja respondenti)
Vývoj cien je rozdiel hodnôt cien z predchádzajúceho a aktuálneho týždňa

MÚKY
Odbytové ceny potravinárskych múk od spracovateľov v SR

Ceny zisťované v dňoch 3. 2. - 5. 2. 2003

Ceny sa uvádzajú v Sk/t bez DPH a bez dopravy

Názov produktu	Cena	Zso	Sso	Vso	SR spolu		Vývoj v Sk/t
					6 týž.	4. týž.	
-Pšeničná múka hladká T - 512 voľne ložená	Minim.	8 500	8 180	7 900	7 900	7 900	
	Maxim.	8 710	8 350	8 700	8 710	8 730	-20,00
	Priem.	8 607	8 260	8 373	8 413	8 415	-2,22
50-kg balenie	Minim.	8 850	8 580	8 100	8 100	8 100	
	Maxim.	9 310	8 850	9 540	9 540	9 540	
	Priem.	9 053	8 677	8 928	8 886	8 890	-4,44
1-kg balenie	Minim.	9 450	8 890	8 363	8 363	8 363	
	Maxim.	9 820	9 350	9 630	9 820	9 820	
	Priem.	9 633	9 113	9 081	9 276	9 276	
-Pšeničná múka hladká T - 650 voľne ložená	Minim.	8 200	7 650	7 700	7 650	7 650	
	Maxim.	8 720	8 260	8 780	8 780	8 900	-120,00
	Priem.	8 483	7 883	8 495	8 287	8 302	-14,44
50-kg balenie	Minim.	8 700	8 350	7 900	7 900	7 900	
	Maxim.	8 980	8 560	8 940	8 980	8 980	
	Priem.	8 813	8 437	8 553	8 601	8 601	
1-kg balenie	Minim.	9 000	8 960	8 273	8 273	8 273	
	Maxim.	9 780	9 380	9 680	9 780	9 780	
	Priem.	9 327	9 120	8 956	9 134	9 134	
-Pšeničná múka polohrubá voľne ložená	Minim.	9 300	9 500	9 400	9 300	9 300	
	Maxim.	9 750	9 620	9 980	9 980	9 980	
	Priem.	9 600	9 547	9 650	9 599	9 624	-25,56
50-kg balenie	Minim.	9 700	9 820	9 500	9 500	9 500	
	Maxim.	10 080	10 020	10 060	10 080	10 080	
	Priem.	9 920	9 907	9 790	9 872	9 880	-7,78
1-kg balenie	Minim.	9 800	9 860	8 545	8 545	8 545	
	Maxim.	10 410	10 380	10 350	10 410	10 410	
	Priem.	10 187	10 073	9 449	9 903	9 903	
-Pšeničná múka hrubá T - 450 voľne ložená	Minim.	9 020	9 150	9 200	9 020	9 020	
	Maxim.	9 690	9 730	10 440	10 440	10 440	
	Priem.	9 430	9 437	9 725	9 531	9 531	
50-kg balenie	Minim.	9 550	9 250	9 250	9 250	9 250	
	Maxim.	10 100	10 130	10 150	10 150	10 150	
	Priem.	9 800	9 690	9 688	9 726	9 726	
1-kg balenie	Minim.	9 580	9 350	8 454	8 454	8 454	
	Maxim.	10 300	10 450	10 350	10 450	10 450	
	Priem.	9 993	9 960	9 401	9 785	9 785	

Vysvetlivky: **Zso** (Bratislavský, Trnavský, Trenčiansky a Nitriansky kraj), **Sso** (Žilinský a Banskobystrický kraj), **Vso** (Košický a Prešovský kraj), ***I** (údaj nezverejňujeme, menej ako traja respondenti)
Vývoj cien je rozdiel hodnôt cien z predchádzajúceho a aktuálneho týždňa

Odbytové ceny chlebových múk od spracovateľov v SR

Ceny zisťované v dňoch 3. 2. - 5. 2. 2003

Ceny sa uvádzajú v Sk/t bez DPH a bez dopravy

Názov produktu	Cena	Zso	Sso	Vso	SR spolu		Vývoj v Sk/kg
					6. týž.	4. týž.	
-Pšeničná múka chlebová T-1050 voľne ložená	Minim.	8 000	7 300	7 600	7 300	7 300	
	Maxim.	8 780	8 130	8 670	8 780	8 780	
	Priem.	8 347	7 697	8 093	8 045	8 045	
50-kg balenie	Minim.	8 430	7 760	7 800	7 760	7 760	
	Maxim.	8 860	8 650	8 870	8 870	8 980	-110,00
	Priem.	8 597	8 070	8 348	8 338	8 351	-13,33
-Ražná múka chlebová T-930 voľne ložená	Minim.	8 700	7 810	8 320	7 810	7 810	
	Maxim.	9 310	8 350	9 420	9 420	9 420	
	Priem.	8 920	8 057	8 857	8 611	8 614	-3,33
50-kg balenie	Minim.	8 950	8 400	8 610	8 400	8 400	
	Maxim.	9 350	8 730	9 360	9 360	9 410	-50,00
	Priem.	9 133	8 510	8 995	8 879	8 886	-6,67

Vysvetlivky k tabuľke na str. 9

Komentár k odbytovým cenám múk od spracovateľov a zahraničný obchod

Priemerné odbytové ceny múk si zachovávajú aj v 6. týždni klesajúci trend, ale v porovnaní so 4. týždňom oslabili len nepatrne. Pokles priemerných cien je od 3,33 do 14,44 Sk/t resp. od 0,1 do 0,2 %. Výraznejší pokles sme zaznamenali pri maximálnych cenách a to od 0,3 do 1,4 %. Minimálne odbytové ceny pšeničných aj ražných múk ostali na úrovni predchádzajúceho sledovaného obdobia. Nadmerné dovozy múk z ČR nedovoľujú zvyšovanie cien múk ani napriek narastajúcim cenám vstupných surovín a energie.

Ponuka domácich aj dovozových potravinárskych múk mierne prevyšuje dopyt, čo sa odráža v cenách.

Odbyt múk je priemerný, v niektorých oblastiach mierne stagnujúci.

Dovoz: Od začiatku roka do 4. februára 2003 sa do SR doviezlo 1 583 ton múk v hodnote 12,2 mil. Sk (7 680 Sk/t). Celý objem importu smeruje k nám z ČR. Za posledné sledované obdobie (22. 1. - 4. 2. 2003) sa do SR doviezlo 833 ton múk za 6,5 mil. Sk v jednotkovej hodnote 7 810 Sk/t.

Vývoz: Za obdobie od 1. 1. do 4. 2. 2003 nebol zaznamenaný žiaden export múk zo SR.

Saldo: Pasívne saldo zahraničného obchodu s múkami sa prehĺbilo o -6,5 mil. Sk (z hodnoty -5,7 mil. Sk ku dňu 21. 1. 2003 na -12,2 mil. Sk ku dňu 4. februára tohto roka).

Komentár k odbytovým cenám krmných zmesí

Priemerné odbytové ceny sledovaných krmných zmesí (KZ) v 6. týždni oslabili len nepatrne (od 0,1 do 0,2 %). Odbyt krmných zmesí je kontinuálny. Ponuka krmných zmesí je dostatočná.

KZ pre hydinu: V 6. týždni priemerné odbytové ceny KZ pre hydinu v porovnaní so 4. týždňom oslabili len o 0,1 % (od 5,56 Sk/t pri HYD 03 - KZ pre výkrm brojlerov - finálna až po 12,22 Sk/t pri HYD 01 - výkrm brojlerov- (štartér). Odbytové ceny HYD 10 - KZ pre nosnice ostali na úrovni predchádzajúceho sledovaného obdobia. Minimálne ceny sa nezmenili a maximálne ceny klesli pri HYD 01 o 0,8 % (80,-Sk/t) a o 0,2 %, resp. o 20,- Sk/t pri HYD 02 aj pri HYD 03.

KZ pre ošípané: Priemerné odbytové ceny krmných zmesí pre ošípané OŠ 02, OŠ 06 a OŠ 09 ostali na úrovni predchádzajúceho sledovaného obdobia. Priemerné odbytové ceny krmných zmesí OŠ 03 len nepatrne klesli o 0,1 % a ceny KZ pre prasnú prasnicu - OŠ 08 oslabili o 14,44 Sk/t (0,2 %). Minimálne ceny sa nezmenili. Maximálne ceny sa stabilizovali okrem nepatrného poklesu o 0,2 % (20,- Sk/t) pri OŠ 03.

KZ pre hovädzí dobytok (HD): Priemerné ceny KZ pre HD sa takmer nezmenili. Okrem krmných zmesí pre teľatá - štartér (HD 02) sme zaznamenali len nepatrný pokles o 0,1 %. Minimálne a maximálne ceny sa nezmenili a ostali na úrovni predchádzajúceho sledovaného obdobia.

ATIS

ZEMIAKY

Nákupné ceny neskorých konzumných zemiakov od producentov v SR

Ceny zisťované v dňoch 3. 2. - 5. 2. 2003

Ceny sa uvádzajú v Sk/kg bez DPH a bez dopravy

Názov produktu	Cena	Zso	Sso	Vso	SR spolu		Vývoj v Sk/kg
					6. týž.	4. týž.	
Impala / 25-kg	Minim.	6,80	7,00		6,80	7,00	-0,20
	Maxim.	7,50	7,50	*1	7,50	8,00	-0,50
	Priemer.	7,08	7,33		7,14	7,31	-0,17
	Priem. očk.	7,26	7,50		7,28	7,50	0,14
Rosara / 25-kg	Minim.	6,80	6,50	7,00	6,50	6,80	-0,30
	Maxim.	7,50	7,50	7,50	7,50	8,00	-0,50
	Priemer.	7,12	7,22	7,10	7,16	7,30	-0,14
	Priem. očk.	7,38	7,36	7,30	7,36	7,59	0,20
Desirée / 25-kg	Minim.	6,80	6,50	7,00	6,50	7,00	-0,50
	Maxim.	7,30	7,50	7,00	7,50	8,00	-0,50
	Priemer.	6,98	7,13	7,00	7,05	7,24	-0,19
	Priem. očk.	6,98	7,29	7,00	7,13	7,56	0,07
Santé / 25-kg	Minim.	6,80			6,80	7,00	-0,20
	Maxim.	7,40	*1		7,50	8,00	-0,50
	Priemer.	7,08			7,14	7,34	-0,20
	Priem. očk.	7,20			7,29	7,43	0,15
Iné odrody / 25-kg	Minim.	6,80	7,20	7,00	6,80	7,00	-0,20
	Maxim.	7,30	7,50	7,50	7,50	8,00	-0,50
	Priemer.	7,00	7,35	7,14	7,13	7,28	-0,15
	Priem. očk.	7,17	7,63	7,14	7,27	7,53	0,14

Vysvetlivky: **Zso** (Bratislavský, Trnavský, Trenčiansky a Nitriansky kraj), **Sso** (Žilinský a Banskobystrický kraj), **Vso** (Košický a Prešovský kraj), *1 (údaj nezverejňujeme, menej ako traja respondenti)

Vývoj priemernej očakávanej ceny je rozdiel priemernej očakávanej ceny a ceny zistennej v aktuálnom týždni. Vývoj ostatných cien je rozdiel cien pred dvoma týždňami a zistenou cenou v aktuálnom týždni

Nákupné ceny a zahraničný obchod so zemiakmi

Priemerné nákupné ceny (NC) neskorých konzumných zemiakov domácej produkcie od producentov v 6. týždni oslabili od 1,9 do 2,7 percent. Priemerná NC konzumných zemiakov bola na úrovni 7,12 Sk/kg a oproti 4. týždňu klesla o 2,5 %, resp. o 0,18 Sk/kg. Cenové rozpätie NC zemiakov je od 6,80 do 7,50 Sk/kg. Maximálne ceny klesli o 6,3 % (0,50 Sk/kg) a minimálne ceny oslabili od 2,9 do 4,4 %. V rovnakom období minulej sezóny sa predávali konzumné zemiaky za priemernú cenu 7,85 Sk/kg, t. j. za cenu nižšiu o 9,3 %.

Ponuka a odrodová skladba zemiakov je dostatočná. Na trhu sú odrody neskorých konzumných zemiakov: Agria, Desirée, Impala, Nicola, Pavla, Provento, Raja, Rosara, Rosella, Santé, Santina a Vivaldi.

Odbyt ostatných konzumných zemiakov domácej produkcie od producentov v niektorých

oblastiach Slovenska stagnuje. Príčinou sú dovozy neskorých konzumných zemiakov z Rakúska a Belgicka.

Zahraničný obchod so zemiakmi

Pasívne saldo zahraničného obchodu s ostatnými zemiakmi sa prehĺbilo o -1,1 mil. Sk (z hodnoty -1,9 mil. Sk ku dňu 21. 1. 2003 na -3,1 mil. Sk ku dňu 4. februára tohto roka).

Dovoz: Na Slovensko sa od začiatku roka do 4. 2. 2003 doviezlo 1,4 tis. ton ostatných zemiakov v hodnote 3,1 mil. Sk, resp. 2,25 Sk/kg. Za posledné sledované obdobie (22. 1 - 4. 2. 2003) sa do SR doviezlo 497 ton ostatných zemiakov v hodnote 1,1 mil. Sk (2,21 Sk/kg).

Vývoz: Od 1. 1. do 4. 2. tohto roka nebol zaznamenaný žiaden export zemiakov zo SR.

ATIS

Odbytové ceny konzumných zemiakov z veľkoobchodu v SR

Ceny zisťované v dňoch 3. 2. - 5. 2. 2003

Ceny sa uvádzajú v Sk/kg bez DPH a bez dopravy

Názov produktu	Cena	Zso	Sso	Vso	SR spolu		Vývoj v Sk/kg
					6. týž.	4. týž.	
Agria / 25 kg	Minim.	8,00	8,20	7,50	7,50	7,50	-0,04
	Maxim.	9,00	8,50	8,00	9,00	9,00	
	Priemer.	8,50	8,40	7,82	8,24	8,28	
Impala / 25 kg	Minim.	8,00	8,20	7,50	7,50	7,50	0,40
	Maxim.	9,00	8,60	8,00	9,00	8,60	
	Priemer.	8,46	8,48	7,86	8,27	8,29	
Rosara / 25 kg	Minim.	8,00	8,00	7,50	7,50	7,50	-0,01
	Maxim.	9,00	8,70	8,00	9,00	9,00	
	Priemer.	8,50	8,32	7,86	8,23	8,23	
Santé / 25 kg	Minim.	8,00	8,20		7,80	8,00	-0,20
	Maxim.	9,00	8,50	*1	9,00	9,00	
	Priemer.	8,44	8,40		8,25	8,30	
Velox / 25 kg	Minim.	8,50	8,00	7,50	7,50	7,50	-0,50
	Maxim.	8,50	8,50	8,00	8,50	9,00	
	Priemer.	8,50	8,40	7,82	8,24	8,28	
Iné odrody / 25 kg	Minim.	8,00	8,20	7,80	7,80	8,00	-0,20
	Maxim.	9,00	8,50	8,00	9,00	9,00	
	Priemer.	8,47	8,46	7,95	8,29	8,33	
Import / 25 kg	Minim.	8,00			8,00	8,00	0,06
	Maxim.	10,00	*1		10,00	10,00	
	Priemer.	9,00			9,00	8,94	

Vysvetlivky k tabuľke na str. 11

Komentár k odbytovým a spotrebiteľským cenám konzumných zemiakov

Odbytové ceny neskorých konzumných zemiakov domácej produkcie z veľkoobchodu v 6. týždni nepatrne klesli. Priemerná odbytová cena bola 8,25 Sk/kg a oproti 4. týždňu tohto roka oslabilo o 1,2 %. Priemerné odbytové ceny posilnili len nepatrne (od 0,2 do 0,6 %). Rozpätie odbytových cien bolo od 7,50 do 9,- Sk/kg. V porovnateľnom období minulej sezóny sa predávali konzumné zemiaky z veľkoobchodu za priemernú cenu 9,22 Sk/kg resp. o 10,5 % drahšie ako v súčasnom období.

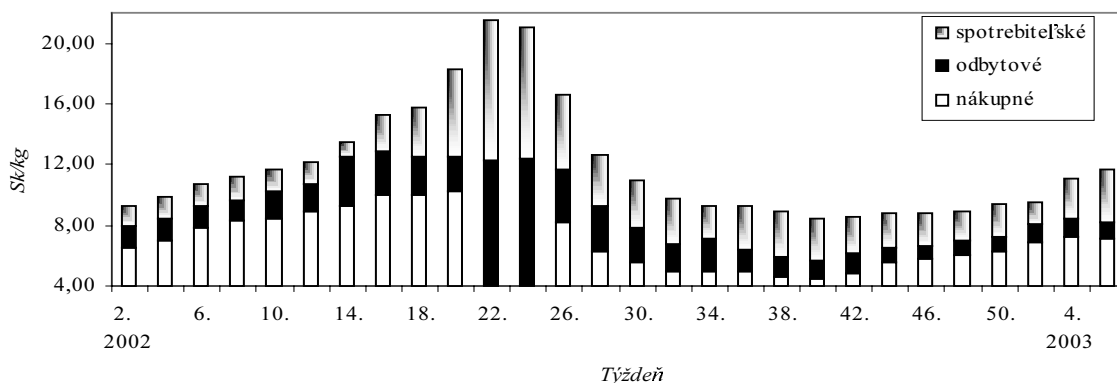
Ponuka a odrodová skladba neskorých zemiakov domácej produkcie je dostatočná a pokrýva dopyt. Na trhu so zemiakmi prevládajú od-

rody: Agria, Desirée, Impala, Provento Rosara, Santé, Satina a Velox. Importované zemiaky sa z veľkoobchodu predávajú od 8,- do 10,- Sk/kg.

Odbyt konzumných zemiakov z veľkoobchodu je kontinuálny.

Priemerná spotrebiteľská cena konzumných zemiakov za SR bola podľa MP SR v 6. týždni na úrovni 11,69 Sk/kg a v porovnaní so 4. týždňom posilnila o 0,58 Sk/kg. Najviac, až 14,- Sk/kg, platí spotrebiteľ za 1 kg zemiakov v sieti obchodov bratislavského regiónu. Naopak, iba po 10,34 Sk/kg možno kúpiť konzumné zemiaky v košickom regióne.

ATIS

Priemerné ceny konzumných zemiakov v SR


Ceny zemiakov v zahraničí
Trh so zemiakmi v ČR

V ČR sa v 4. a 5. týždni predávali neskoré konzumné zemiaky bez rozdielu odrody a balenia:

- cena poľnohospodárskych výrobcov (CPV) bola 3,65 Kč/kg (v porovnaní so 3. týždňom je to zvýšenie o 0,22 Kč/kg),
- obchodná odbytová cena (OOC) bola 5,20 Kč/kg, čo je nárast o 0,15 Kč/kg,

- spotrebiteľská cena (SC) zemiakov bez rozdielu balenia a odrody bola v 4. týždni podľa ČSÚ na úrovni 9,- Kč/kg.

Oproti porovnateľnému obdobiu minulej sezóny sú v 4./5. týždni ceny konzumných zemiakov nižšie: CPV o 2,10 Kč/kg, OOC o 3,20 Kč/kg a SC o 2,62 Kč/kg.

TIS^{CR} SZIF
Porovnanie priemerných cien konzumných zemiakov v ČR*
Kč/kg

Týždeň/rok	Ceny poľnohospodárskych výrobcov			Obchodné odbytové ceny		
	2002/2003	2001/202	Vývoj v %	2002/2003	2001/202	Vývoj v %
3.	3,43	4,95	-30,7	5,03	7,25	-30,6
5.	3,65	5,75	-36,5	5,20	8,40	-38,1

Zdroj: TIS^{CR} SZIF

Vysvetlivky: * priemerné ceny zemiakov sú uvádzané bez DPH a bez nákladov na dopravu, bez rozdielu odrody, balenia a úpravy

Aktuálne ceny zemiakov
Sk/t

Týždeň	V. Británia *	Nemecko	Belgicko**	Francúzsko	Írsko	Španielsko
3.	4 230	2 734	1 814	2 763	14 432	1 773
4.	4 273	2 738	1 787	2 857	14 925	-
Vývoj v %	1,0	0,1	-1,5	3,4	3,4	

Zdroj: Agra Europe

Prepočet kurzom NBS k 17. 1. 2003: 1 EUR = 41,234 SKK
24. 1. 2003: 1 EUR = 42,643 SKK

Vysvetlivky: * ceny všetkých zemiakov, ** ceny zemiakov na spracovanie

¹⁾ Írsko – veľkoobchodné ceny, ostatné krajiny uvádzajú nákupné ceny od producentov

Ceny zemiakov krajín strednej a východnej Európy
EUR/100 kg

Týždeň	Bulharsko ¹⁾	Chorvátsko ²⁾	Česká rep. ³⁾	Estónsko ⁴⁾	Nemecko ⁵⁾	Lotyšsko ⁶⁾	Poľsko ⁷⁾	Maďarsko ⁸⁾	Macedónsko ⁹⁾	Slovensko ¹⁰⁾
3.	-	-	10,68	15,50	-	-	-	-	-	-
4.	-	-	12,05	15,20	6,63	-	8,95	-	-	17,47
5.	-	-	-	15,21	6,42	-	-	-	-	-
6.	-	-	-	-	-	-	-	-	-	17,00

Zdroj: International Market Data Exchange (IMDE) ZMP Berlin

Kurz NBS k a k 20. 1. 2003, 1 EUR = 41,667 SKK
a k 7. 2. 2003, 1 EUR = 41,795 SKK

Odhýlka od štandardnej špecifikácie

2), 5), 7)

1) veľkoobchodné ceny, priemer všetkých odrôd a kvalitatívnych tried

4) veľkoobchodné ceny zemiakov

6) priemerná cena na tržnici

8) veľkoobchodné ceny zemiakov bez klasifikácie triedy a veľkosti

9) veľkoobchodné ceny

10) 1. kvalitatívna trieda

Trh so zemiakmi v EÚ

Ceny zemiakov na európskom trhu začali v 3. týždni mierne stúpať. Dovozy skorých zemiakov z južných krajín do strednej Európy sú zatiaľ nízke. Dodávky z Cyprusu neprekročili 45 tis. t a z Maroka 38 tis. t. Spotrebiteľia zatiaľ dávajú prednosť lacnejším, kvalitným zemiakom z vlašskej úrody.

Vo **Veľkej Británii** vzrástla priemerná producentská cena z 64,66 na 67,55 GBP/t (4 089 - 4 271 Sk/t).

Vo **Francúzsku** stúpila priemerná odbytová cena pre zemiaky odrody Bintje kaliber 40 až 70 mm zo 100 €/t (4 167 Sk/t) na 105 €/t (4 375 Sk/t) a na 107,50 €/t (4 479 Sk/t) pre kaliber 50 - 75 mm.

V **Holandsku** mierne klesli ceny na trhu v Rotterdame na úroveň 62,50 - 66,50 €/t (2 604 - 2 771 Sk/t) pri odrode Bintje kaliber

nad 50 mm. V decembri 2002 vzrástol export zemiakov do Ruska na 10,5 tis. t.

V **Nemecku** dosiahla producentská cena konzumných zemiakov 1. triedy úroveň 77,50 €/t (3 229 Sk/t). Očakáva sa, že ceny konzumných „šalátových“ odrôd budú stabilné. O malé importované dodávky odrôd Nicola (550 €/t, 22 917 Sk/t) a Charlotte zatiaľ nie je záujem.

V **Belgicku** sa udržuje cena odrody Bintje už viac týždňov na úrovni 40 €/t (1 667 Sk/t).

V **Taliansku** sa producentská cena pohybuje od 180 do 400 €/t (7 500 - 16 667 Sk/t) v závislosti od odrody, balenia a miestneho trhu. Veľkoobchodné ceny pri 2-5 kg balení odrody Primura sa pohybovali od 250 do 380 €/t (10 417 - 15 833 Sk/t).

TIS^{CR} SZIF Potato Markets Weekly

Ceny vybraných odrôd zemiakov na sledovaných trhoch vo Francúzsku k 28. 1. 2003

Odroda	EUR/t	
	Loiret	Brittany
Franceline (2,5 kg sieťka)	300 - 400	250 - 350
Cherie (12,5 kg kartón)	280 - 430	250 - 380
Nicola (2,5 kg sieťka)	-	180 - 250

Priemerné ceny konzumných zemiakov vo Francúzsku

kalibrácia	EUR/t	
	40-70 mm	
	2002/03	2001/02
21. 1.	105,00	198,00
28. 1.	102,50	194,00

Trh s konzumnými zemiakmi v Nemecku

EUR/100 kg

	Nákupné ceny konzumných zemiakov I. tr. ¹⁾					Nákupné ceny konzumných zemiakov II. a III. tr. ²⁾			
	2002/03	2001/02	2000/01	1999/00	1998/99	2002/03	2001/02	2000/01	1999/00
31. 12.	77,50	116,30	45,50	78,20	199,40	65,80	103,10	36,00	57,80
7. 1.	77,50	116,40	43,60	73,90	200,70	66,70	102,40	36,00	57,80
14. 1.	78,80	116,40	43,60	71,60	198,90	66,30	104,90	35,20	56,20
21. 1.	77,50	116,40	43,60	68,50	194,30	64,20	105,40	35,20	54,50

Zdroj: NTIS/Potato Markets 1343

Poznámka: ¹⁾ I. tr. - pevné, lojovité ²⁾ II. a III. tr. - polomúčnaté a múčnaté

Vydavateľ: VÚEPP - ATIS Trenčianska 55 824 80 Bratislava ISSN - 1335 - 2989	Zodpovedný pracovník: Ing. Anna Omelková Tel: 02/ 58 243 264 Fax: 02/ 53 417 419 e-mail: omelkova@vuepp.sk	© Rozmnožovanie a využívanie informácií je možné len po písomnej dohode s ATIS. Všetky trhové informácie sú spracované s najväčšou starostlivosťou. Informácie, obsiahnuté v tomto materiáli sa zakladajú na informačných zdrojoch, o ktorých sme presvedčení, že sú hodnoverné. Za úplnosť a správnosť uvádzaných informácií sa VÚEPP - ATIS nezaručuje, ako aj nezodpovedá za škody vzniknuté na základe ich využívania.
--	--	--