

Vydavateľ:
VÚEPP – ATIS
 Agrárne trhové informácie
 Slovenska
 Trenčianska 55
 824 80 Bratislava

Telefón : 02 / 58 243 352

Fax: 02 / 53 418 147

02 / 53 417 870

e-mail: atis@vuepp.sk

ATIS na INTERNETE

<http://www.vuepp.sk/atis>

V tomto čísle:

1. [Nákupná cena jatočných kurčiat stagnuje](#)
Cena vajec ide dole
2. [Nákupné ceny jatočnej hydiny](#)
Nákupné ceny konzumných vajec
3. [Komentár k odbytovým cenám celej, delenej hydiny a hydinových výrobkov](#)
Odbytové ceny kŕmnych zmesí pre hydinu od výrobcov v SR
- 4.-7. [Odbytové ceny hydiny a hydinových výrobkov od spracovateľov](#)
8. [Zahraničný obchod](#)
9. [Ceny hydiny a vajec na trhoch EÚ](#)
10. [Česká republika – trh vajec](#)
11. [Maďarsko](#)
[Poľsko](#)
12. [Rakúsko](#)
[Vtáčia chrípka sa presunula do Nemecka](#)
13. [Nemecko](#)
[Producentské ceny hydiny a vajec v krajinách SVE](#)

ISSN: 1335-2997

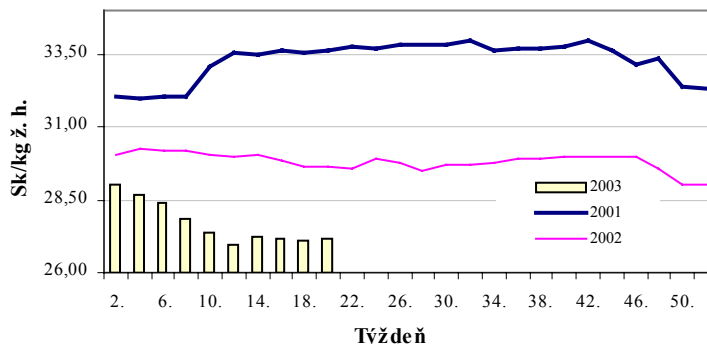


Nákupná cena jatočných kurčiat stagnuje

Trh s hydinou stagnuje. Ponuka prevyšuje dopyt. Nákupná cena je naďalej pod tlakom. Respondenti ATIS-u nakúpili v 20. týždni o 6,6 % viac jatočnej hydiny ako v 18. týždni. Jatočné kurčatá boli zastúpené 95,8 % na celkovom nákupe hydiny. Sliedky sa podieľali na nákupe len 4,2 %.

V 20. týždni sa rozpätie nákupnej ceny zúžilo od 27,- do 28,- Sk/kg živej hmotnosti. Nákupná cena jatočných kurčiat prakticky stagnuje tesne nad 27,- Sk/kg. V 20. týždni dosiahla priemerná nákupná cena za Slovensko hodnotu 27,15 Sk/kg živ. hm. Medziročne poklesla nákupná cena jatočných kurčiat (-8,4 percent) o 2,49 Sk/kg živej hmotnosti. Výrobci predávali sliedky ľahkého aj ťažkého typu, cena sa pohybovala od 4,- do

Vývoj nákupných cien jatočných kurčiat



18,- Sk/kg živej hmotnosti. V nákupe prevažovali sliedky ľahkého typu. Priemerná nákupná cena sa zvýšila zo 6,40 na 7,05 Sk/kg.

Cena vajec ide dole

Na domácom trhu je ponuka škrupinových vajec dostatočná. Odbyt vajec sa však spomalil. Ceny výrobcov vajec sa v 20. týždni znížili pri všetkých hmotnostných skupinách s výnimkou malých vajec s hmotnosťou pod 53 g v priemere o 0,13 Sk/ks.

Vajcia „XL“ s hmotnosťou 73 g a viac zlacneli z 2,35 na 2,27 Sk/ks. O 0,21 Sk/ks sa znížila cena vajec skupiny „L“ s hmotnosťou 63-73 g na 2,01 Sk/ks. Najviac však klesla cena vajec „M“ s hmotnosťou 53-62 g, a to o 0,21 Sk na 1,85 Sk/ks. Cena malých vajec skupiny „S“ s hmotnosťou pod 53 g stúpla z 1,57 na 1,66 Sk/ks. Zníženie o 0,10 Sk sme zaznamenali aj pri netriedených vajciach (1,90 Sk/ks).

Na celkovom objeme predaných vajec výrobcami sa jednotlivé skupiny podieľali nasledovne: XL 2,5 %, L 28,1 %, M 56,6 percent, S 4,2 % a netriedené vajcia 8,6 %.

Nákupné ceny jatočnej hydiny

Ceny zisťované v dňoch 19. 5. – 21. 5. 2003 za 20. týždeň

Ceny sa uvádzajú v Sk/kg živej hmotnosti bez DPH

Názov produktu	Cena	Zso	Sso a Vso	SR 20. týž.	SR 18. týž.	Vývoj
Jatočné kurčatá	Min. cena	27,00	27,00	27,00	26,00	1,00
	Max. cena	27,00	28,00	28,00	28,00	0,00
	Priemer. cena	27,00	27,26	27,15	27,12	0,03
	Priem. očk. cena	27,00	27,26	27,15	26,82	0,00
Jatočné sliepky	Min. cena	5,00	*1	4,00	4,00	0,00
	Max. cena	18,00		18,00	7,00	11,00
	Priemer. cena	9,95		7,05	6,40	0,65
	Priem. očk. cena	9,95		7,05	6,40	0,00
Jatočné morky	Min. cena	-	-	-	-	-
	Max. cena					
	Priemer. cena					
	Priem. očk. cena					

Nákupné ceny konzumných vajec

Ceny zisťované v dňoch 19. 5. – 21. 5. 2003 za 20. týždeň

Ceny sa uvádzajú v Sk/ks bez DPH

Produkt	Cena	Zso	Sso	Vso	SR 20. týž.	SR 18. týž.	Vývoj
Vajcia XL (73 g a viac)	Min. cena	2,10	*1	*1	1,93	2,10	-0,17
	Max. cena	2,40			2,80	2,80	0,00
	Priemer. cena	2,29			2,27	2,35	-0,08
	Priem. očk. cena	2,28			2,25	2,29	-0,01
Vajcia L (od 63 g do 72 g)	Min. cena	1,90	1,90	*1	1,76	1,90	-0,14
	Max. cena	2,38	2,40		2,40	2,40	0,00
	Priemer. cena	2,10	2,14		2,01	2,16	-0,14
	Priem. očk. cena	1,99	2,14		1,93	2,14	-0,08
Vajcia M (od 53 do 62 g)	Min. cena	1,70	1,65	1,67	1,65	1,70	-0,05
	Max. cena	2,20	2,30	2,00	2,30	2,30	0,00
	Priemer. cena	1,88	1,74	1,86	1,85	2,06	-0,21
	Priem. očk. cena	1,80	1,74	1,86	1,79	2,01	-0,06
Vajcia S (pod 53 g)	Min. cena	1,50	1,25	*1	1,25	0,90	0,35
	Max. cena	1,93	2,10		2,10	2,10	0,00
	Priemer. cena	1,85	1,35		1,66	1,57	0,09
	Priem. očk. cena	1,81	1,35		1,65	1,57	-0,01
Vajcia netriedené	Min. cena	*1			1,90	2,00	-0,10
	Max. cena				1,90	2,00	-0,10
	Priemer. cena				1,90	2,00	-0,10
	Priem. očk. cena				1,80	1,95	-0,10
Vajcia na spracovanie (Sk/kg)	Min. cena	-	-	-	-	-	-
	Max. cena						
	Priemer. cena						
	Priem. očk. cena						

Oblasť trhu: Zso - západoslovenská oblasť (Bratislavský, Trnavský, Trenčiansky, Nitriansky kraj), Sso - stredoslovenská oblasť (Žilinský, Banskobystrický kraj), Vso - východoslovenská oblasť (Prešovský a Košický kraj), *1 - neuvedené (menej ako 3 údaje)

Komentár k odbytovým cenám celej, delenej hydiny a hydinových výrobkov
Nedelená hydina

Z nedelenej hydiny, ktorá zlacnela v priemere o 2,4 %, najviac klesla (-5,3 %) odbytová cena mrazenej morcky pitvanej z 93,50 na 88,58 Sk/kg. O 1,25 Sk zlacnelo mrazené kurča pitvané 2. ak. Priemerná odbytová cena chladeného kurčat'a pitvaného bez drobov 1. ak. sa znížila o 0,83 Sk na 51,- Sk/kg. Lacnejšie o 0,42 Sk/kg predávali spracovatelia mrazenú kačicu pitvanú s drobami. Odbytové ceny mrazenej sliepky (47,25 Sk/kg) a husi (136,50 Sk/kg) sa udržali.

Delená hydina a droby

Pri chladenej porciovanej hydine bol pohyb cien veľmi mierny. Zlacneli chladené kuracie stehná horné s kosťou a kožou o 0,67 Sk na 73,67 Sk/kg. Naopak, kuracie stehná zdraželi o 0,17 na 65,83 Sk/kg. Zvýšila sa odbytová cena chladených kuracích krídel (+0,33 Sk) z 51,- na 51,33 Sk/kg. O 50 halierov zlacneli chladené kuracie pečienky (72,50 Sk/kg). Chladené kuracie prsia s kosťou (98,67 Sk/kg), kuracie stehná spodné s kožou (64,17 Sk/kg), chladená kuracia drobková zmes (46,67 Sk/kg), kuracie žalúdky (41,50 Sk/kg) a chladené kuracie srdcia (44,- Sk/kg) si úroveň cien udržali. Odbytové ceny mrazenej delenej hydiny a drobov sa znížili od 1,1 do 5,2 percent. Najvýraznejšie klesla cena mrazenej kuracej drobkovej zmesi (-2,- Sk) na 36,75 Sk/kg. Mrazené kuracie stehná zlacneli z 62,38 na 61,71

Sk/kg. Miernejšie sa znížila odbytová cena horných kuracích stehien (-0,33 Sk), kde cena klesla na 74,04 Sk/kg. O 0,83 Sk zlacneli mrazené kuracie pečienky. Zvýšenie odbytovej ceny sme zaznamenali pri mrazených kuracích rezňoch (+0,71 Sk) a kuracích krídlach (0,50 Sk) na 139,92 a 51,- Sk/kg. Chladené morčacie mäso zlacnelo v priemere o necelé 3 %. Odbytová cena chladených morčacích prs bez kosti a kože sa znížila zo 161,- na 158,50 Sk/kg. Zlacnelo aj chladené morčacie stehno horné (-2,25 Sk) a spodné (-2,72 Sk) na 95,75 a 53,50 Sk/kg. V priemere o 1,8 % klesla aj odbytová cena mrazeného morčacieho mäsa. Spracovatelia predávali mrazené morčacia prsia bez kosti a kože za priemernú cenu 158,- Sk/kg. V 20. týždni sa znížila aj odbytová cena morčacieho stehna horného s kosťou a kožou (92,67 Sk/kg) ako aj spodného stehna (53,67 Sk/kg). Plynulý odbyt mala kuracia drobková zmes. Veľký dopyt bol po mrazených kuracích rezňoch.

Hydinové výrobky

Odbytové ceny hydinových výrobkov sa mierne oslabili. Hydinová tlačienka (97,-Sk/kg) zlacnela o 33 halierov na kilogram. Znížila sa aj odbytová kuracej šunky zo 134,83 na 134,50 Sk/kg. Lacnejšie (-0,67 Sk) sa predávali aj jemné párky (63,33 Sk/kg). Odbytová cena bratislavskej hydinovej salámy sa zvýšila z 84,96 na 85,46 Sk/kg.

ATIS

Odbytové ceny kŕmnych zmesí pre hydinu od výrobcov v SR

Ceny zisťované v dňoch 12. 5.– 14. 5. 2003 za 20. týždeň

Ceny sa uvádzajú v Sk/t bez DPH

Kŕmna zmes	Cena v Sk/t	Zso	Sso	Vso	SR 20. týž.	SR 18. týž.	Vývoj v Sk/t
HYD 01 Výkrm brojlerov štartér	Min. cena	8 630	9 410	9 430	8 630	8 630	
	Max. cena	9 730	9 880	9 980	9 980	9 980	
	Priemer. cena	9 347	9 647	9 787	9 593	9 640	-46,67
HYD 02 Výkrm brojlerov - rastová	Min. cena	8 030	9 050	9 360	8 030	8 030	
	Max. cena	9 030	9 460	9 780	9 780	9 780	
	Priemer. cena	8 673	9 220	9 540	9 144	9 186	-41,11
HYD 03 Výkrm brojlerov – finálna	Min. cena	7 850	8 460	8 700	7 850	7 860	-10,00
	Max. cena	8 650	8 550	9 080	9 080	9 080	
	Priemer. cena	8 363	8 513	8 893	8 590	8 608	-17,78
HYD 10 Nosnice	Min. cena	6 940	7 190	7 520	6 940	6 940	
	Max. cena	7 380	7 680	7 730	7 730	7 800	-70,00
	Priemer. cena	7 233	7 417	7 637	7 429	7 437	-7,78

Zdroj: Správa o trhu s obilninami a zemiakmi č. 10/2003

Odbytové ceny hydiny a hydínových výrobkov od spracovateľov

Ceny zisťované v dňoch 19. 5. – 21. 5. 2003 za 20. týždeň

Ceny sa uvádzajú v Sk/kg bez DPH

Názov produktu	Cena	Zso	Sso a Vso	SR 20. týž.	SR 18. týž.	Vývoj
Kurča pitvané bez drob. chlad. 1. ak	Min. cena	49,00	50,00	49,00	49,00	
	Max. cena	51,00	56,00	56,00	57,00	-1,00
	Priemer. cena	50,00	52,00	51,00	51,83	-0,83
	Priem. očak. cena	50,00	52,00	51,00	51,83	
Kurča pitvané s drob. mraz. 1. ak.	Min. cena	47,00	48,00	47,00	47,00	
	Max. cena	51,00	55,00	55,00	53,50	1,50
	Priemer. cena	49,00	51,00	50,00	49,58	0,42
	Priem. očak. cena	49,00	51,00	50,00	49,83	
Kurča pitvané s drob. mraz. 2. ak.	Min. cena	49,00	*1	49,00	47,00	2,00
	Max. cena	51,00		51,00	53,50	-2,50
	Priemer. cena	50,00		50,00	51,25	-1,25
	Priem. očak. cena	50,00		50,00	52,00	
Sliepka pitvaná s drob. mraz. 1. ak.	Min. cena	*1	44,00	44,00	44,00	
	Max. cena		49,00	49,00	49,00	
	Priemer. cena		46,00	47,25	47,25	
	Priem. očak. cena		46,00	47,25	47,25	
Morka pitvaná s drob. mraz. 1. ak.	Min. cena	70,00	90,00	70,00	85,00	-15,00
	Max. cena	99,00	95,00	99,00	99,00	
	Priemer. cena	84,67	92,50	88,58	93,50	-4,92
	Priem. očak. cena	84,67	92,50	88,58	93,50	
Kačica pitvaná s drob. mraz. 1. ak.	Min. cena	94,00	*1	94,00	94,00	
	Max. cena	109,00		109,00	109,00	
	Priemer. cena	100,67		100,83	101,25	-0,42
	Priem. očak. cena	100,67		100,83	101,25	
Hus pitvaná s drob. mraz. 1. ak.	Min. cena		125,00	125,00	125,00	
	Max. cena		148,00	148,00	148,00	
	Priemer. cena		136,50	136,50	136,50	
	Priem. očak. cena		136,50	136,50	136,50	
Kuracie prsia s kosťou chladené	Min. cena	90,00	*1	90,00	90,00	
	Max. cena	110,00		110,00	110,00	
	Priemer. cena	96,67		98,67	98,67	
	Priem. očak. cena	96,67		98,67	98,67	
Kuracie stehná chladené	Min. cena	*1	58,00	58,00	58,00	
	Max. cena		77,00	77,00	77,00	
	Priemer. cena		70,33	65,83	65,67	0,17
	Priem. očak. cena		70,33	65,83	65,67	
Kuracie stehná horné s kosťou a kožou chlad.	Min. cena	60,00	61,00	60,00	60,00	
	Max. cena	75,00	88,00	88,00	88,00	
	Priemer. cena	70,00	77,33	73,67	74,33	-0,67
	Priem. očak. cena	70,00	77,33	73,67	74,33	
Kuracie stehná spodné s kosťou chladené	Min. cena	53,00	66,00	53,00	53,00	
	Max. cena	64,00	76,00	76,00	76,00	
	Priemer. cena	58,67	69,67	64,17	64,17	
	Priem. očak. cena	58,67	69,67	64,17	64,17	

Oblasť trhu: Zso - západoslovenská oblasť (Bratislavský, Trnavský, Trenčiansky, Nitriansky kraj), Sso - stredoslovenská oblasť (Žilinský, Banskobystrický kraj), Vso - východoslovenská oblasť (Prešovský a Košický kraj),

*1 - neuvedené (menej ako 3 údaje)

Odbytové ceny hydiny a hydínových výrobkov od spracovateľov

Ceny zisťované v dňoch 19. 5. – 21. 5. 2003 za 20. týždeň

Ceny sa uvádzajú v Sk/kg bez DPH

Názov produktu	Cena	Zso	Sso a Vso	SR 20. týž.	SR 18. týž.	Vývoj
Kuracie krídla chlad.	Min. cena	49,00	45,00	45,00	45,00	
	Max. cena	52,00	57,00	57,00	55,00	2,00
	Priemer. cena	50,33	52,33	51,33	51,00	0,33
	Priem. očk. cena	50,33	52,33	51,33	51,00	
Kuracie rezne chlad.	Min. cena	132,00	143,00	132,00	132,00	
	Max. cena	139,00	155,00	155,00	154,00	1,00
	Priemer. cena	135,67	148,33	142,00	141,83	0,17
	Priem. očk. cena	135,67	148,33	142,00	141,83	
Kuracia drobková zmes chlad.	Min. cena	26,00	*1	26,00	26,00	
	Max. cena	53,00		56,00	56,00	
	Priemer. cena	37,33		46,67	46,67	
	Priem. očk. cena	37,33		46,67	46,67	
Kuracie pečienky chlad.	Min. cena	*1	*1	65,00	65,00	
	Max. cena			85,00	85,00	
	Priemer. cena			72,50	73,00	-0,50
	Priem. očk. cena			72,50	73,00	
Kuracie žalúdky chlad.	Min. cena	35,00	*1	35,00	35,00	
	Max. cena	40,00		49,00	49,00	
	Priemer. cena	37,50		41,50	41,50	
	Priem. očk. cena	37,50		41,50	41,50	
Kuracie srdcia chlad.	Min. cena	*1	*1	38,00	38,00	
	Max. cena			51,00	51,00	
	Priemer. cena			44,00	44,00	
	Priem. očk. cena			44,00	44,00	
Kuracie prsia s kosťou mraz.	Min. cena	85,00	90,00	85,00	85,00	
	Max. cena	110,00	103,00	110,00	110,00	
	Priemer. cena	94,67	96,50	95,58	95,58	
	Priem. očk. cena	94,67	96,50	95,58	95,58	
Kuracie stehná mraz.	Min. cena	58,00	55,00	55,00	55,00	
	Max. cena	65,00	65,00	65,00	69,00	-4,00
	Priemer. cena	61,75	61,67	61,71	62,38	-0,67
	Priem. očk. cena	61,75	61,67	61,71	62,38	
Kuracie stehná horné s kosťou a kožou mrazené	Min. cena	59,00	58,00	58,00	58,00	
	Max. cena	95,00	85,00	95,00	95,00	
	Priemer. cena	74,75	73,33	74,04	74,38	-0,33
	Priem. očk. cena	74,75	73,33	74,04	74,38	
Kuracie stehná spodné s kožou mraz.	Min. cena	52,00	65,00	52,00	52,00	
	Max. cena	64,00	74,00	74,00	74,00	
	Priemer. cena	58,00	68,00	63,00	63,00	
	Priem. očk. cena	58,00	68,00	63,00	63,00	

Oblasť trhu: Zso - západoslovenská oblasť (Bratislavský, Trnavský, Trenčiansky a Nitriansky kraj), Sso - stredoslovenská oblasť (Žilinský a Banskobystrický kraj), Vso - východoslovenská oblasť (Prešovský a Košický kraj),

*1 - neuvedené (menej ako 3 údaje)

Odbytové ceny hydiny a hydinových výrobkov od spracovateľov

Ceny zisťované v dňoch 19. 5. – 21. 5. 2003 za 20. týždeň

Ceny sa uvádzajú v Sk/kg bez DPH

Názov produktu	Cena	Zso	Sso a Vso	SR 20. týž.	SR 18. týž.	Vývoj
Kuracie krídla mrazené	Min. cena	48,00	42,00	42,00	42,00	0,50
	Max. cena	60,00	55,00	60,00	60,00	
	Priemer. cena	52,00	50,00	51,00	50,50	
	Priem. očak. cena	52,00	50,00	51,00	50,50	
Kuracie rezne mrazené	Min. cena	124,00	140,00	124,00	124,00	4,00
	Max. cena	140,00	153,00	153,00	149,00	
	Priemer. cena	134,50	145,33	139,92	139,21	
	Priem. očak. cena	134,50	145,33	139,92	139,21	
Kuracia drobková zmes mraz.	Min. cena	24,00	32,00	24,00	24,00	-5,00
	Max. cena	49,00	45,00	49,00	54,00	
	Priemer. cena	35,00	38,50	36,75	38,75	
	Priem. očak. cena	35,00	38,50	36,75	38,75	
Kuracie pečenky mrazené	Min. cena	60,00	*1	60,00	60,00	-0,83
	Max. cena	85,00		85,00	85,00	
	Priemer. cena	71,00		68,00	68,83	
	Priem. očak. cena	71,00		68,00	68,83	
Kuracie žalúdky mrazené	Min. cena	27,00	30,00	27,00	27,00	0,17
	Max. cena	45,00	40,00	45,00	45,00	
	Priemer. cena	36,67	36,67	36,67	36,50	
	Priem. očak. cena	36,67	36,67	36,67	36,50	
Kuracie srdcia mrazené	Min. cena	32,00	30,00	30,00	30,00	0,17
	Max. cena	49,00	45,00	49,00	49,00	
	Priemer. cena	39,67	40,00	39,83	39,67	
	Priem. očak. cena	39,67	40,00	39,83	39,67	
Morčie prsia bez kostí a kože chladené	Min. cena	135,00	*1	135,00	145,00	-10,00
	Max. cena	165,00		167,00	167,00	
	Priemer. cena	150,00		158,50	161,00	
	Priem. očak. cena	142,50		154,75	157,25	
Morčie stehno horné s kosťou a kožou chladené	Min. cena	85,00	*1	85,00	94,00	-9,00
	Max. cena	104,00		104,00	104,00	
	Priemer. cena	94,50		95,75	98,00	
	Priem. očak. cena	94,50		95,75	98,00	
Morčie stehno spodné s kosťou a kožou chladené	Min. cena	47,00	*1	47,00	52,00	-5,00
	Max. cena	63,00		63,00	63,00	
	Priemer. cena	55,00		53,50	56,25	
	Priem. očak. cena	55,00		53,50	56,25	
Morčie prsia bez kostí a kože mrazené	Min. cena	134,00	165,00	134,00	145,00	-11,00
	Max. cena	160,00	171,00	171,00	171,00	
	Priemer. cena	148,00	168,00	158,00	160,67	
	Priem. očak. cena	148,00	168,00	158,00	160,67	
Morčie stehno horné s kosťou a kožou mrazené	Min. cena	85,00	92,00	85,00	90,00	-5,00
	Max. cena	94,00	101,00	101,00	101,00	
	Priemer. cena	89,00	96,33	92,67	94,50	
	Priem. očak. cena	89,00	96,33	92,67	94,50	

Oblasť trhu: Zso - západoslovenská oblasť (Bratislavský, Trnavský, Trenčiansky a Nitriansky kraj), Sso - stredoslovenská oblasť (Žilinský a Banskobystrický kraj), Vso - východoslovenská oblasť (Prešovský a Košický kraj), 1* - neuvedené (menej ako 3 údaje)

Odbytové ceny hydiny a hydinových výrobkov od spracovateľov

Ceny zisťované v dňoch 19. 5. –21. 5. 2003 za 20. týždeň

Ceny sa uvádzajú v Sk/kg bez DPH

Názov produktu	Cena	Zso	Sso a Vso	SR 20. týž.	SR 18. týž.	Vývoj
Morčie stehno spodné s kosťou a kožou mrazené	Min. cena	47,00	55,00	47,00	49,00	-2,00
	Max. cena	53,00	60,00	60,00	60,00	
	Priemer. cena	49,67	57,67	53,67	54,67	-1,00
	Priem. očak. cena	49,67	57,67	53,67	54,67	
Morčia polievková zmes mrazená	Min. cena	30,00	26,00	26,00	26,00	
	Max. cena	32,00	40,00	40,00	40,00	
	Priemer. cena	31,00	34,67	32,83	32,83	
	Priem. očak. cena	31,00	34,67	32,83	32,83	
Morčie pečienky mrazené	Min. cena	95,00	*1	95,00	95,00	
	Max. cena	116,00		119,00	119,00	
	Priemer. cena	105,50		112,25	112,25	
	Priem. očak. cena	105,50		112,25	112,25	
Morčie žalúdky mrazené	Min. cena	45,00	*1	45,00	45,00	
	Max. cena	60,00		98,00	98,00	
	Priemer. cena	52,50		75,25	75,25	
	Priem. očak. cena	52,50		75,25	75,25	
Hydinová tlačienka	Min. cena	*1	92,00	92,00	92,00	
	Max. cena		97,00	104,00	104,00	
	Priemer. cena		94,00	97,00	97,33	-0,33
	Priem. očak. cena		94,00	97,00	97,33	
Kuracie stehná údené	Min. cena	94,50	98,00	94,50	94,50	
	Max. cena	100,00	127,00	127,00	127,00	
	Priemer. cena	97,25	112,50	104,88	104,88	
	Priem. očak. cena	97,25	112,50	104,88	104,88	
Kuracia šunka	Min. cena	100,00	130,00	100,00	100,00	
	Max. cena	158,00	148,00	158,00	158,00	
	Priemer. cena	129,33	139,67	134,50	134,83	-0,33
	Priem. očak. cena	129,33	139,67	134,50	134,83	
Morčacia šunka	Min. cena	100,00	131,00	100,00	100,00	
	Max. cena	153,00	175,00	175,00	175,00	
	Priemer. cena	131,67	153,00	142,33	142,33	
	Priem. očak. cena	131,67	153,00	142,33	142,33	
Jemné párky	Min. cena	60,00	59,00	59,00	59,00	
	Max. cena	68,00	66,00	68,00	69,00	-1,00
	Priemer. cena	63,33	63,33	63,33	64,00	-0,67
	Priem. očak. cena	63,33	63,33	63,33	64,00	
Bratislavská hydinová saláma	Min. cena	75,00	87,00	75,00	75,00	
	Max. cena	89,50	91,00	91,00	91,00	
	Priemer. cena	82,25	88,67	85,46	84,96	0,50
	Priem. očak. cena	82,25	88,67	85,46	84,96	

Oblasť trhu: Zso - západoslovenská oblasť (Bratislavský, Trnavský, Trenčiansky a Nitriansky kraj), Sso - stredoslovenská oblasť (Žilinský a Banskobystrický kraj), Vso - východoslovenská oblasť (Prešovský a Košický kraj),

1* - neuvedené (menej ako 3 údaje)

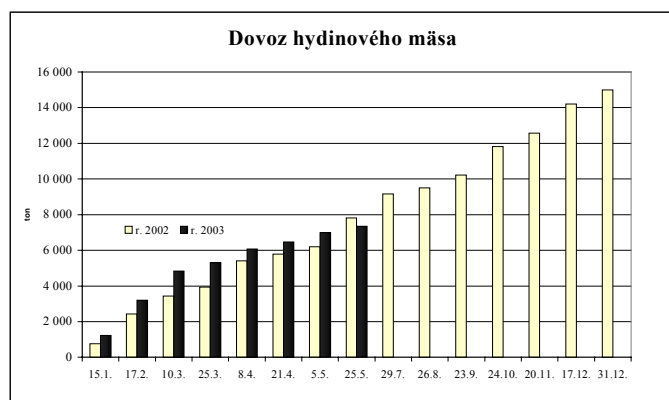
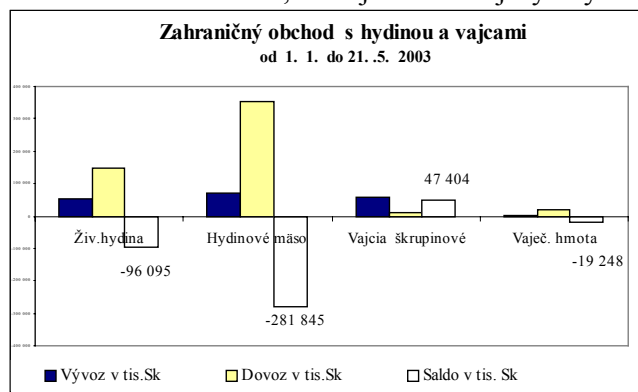
Priemerné spotrebiteľské ceny hydínových výrobkov vo vybraných regiónoch SR v 20. t.

Sk/kg	Bratislavský	Trnavský	Trenčiansky	Nitriansky	Banskobystrický	Žilinský	Košický	Prešovský	Slovensko	Porovnanie k 19. t. v Sk
Kurča s drob.mraz.	59,20	69,85	61,22	60,88	60,36	63,48	59,84	58,56	61,67	-0,23
Kuracia šunka	133,00	165,13	151,88	174,30	170,96	170,76	174,20	163,14	162,92	-0,28
Jemné hyd. párky	93,00	78,70	83,78	82,68	70,18	80,80	75,80	69,14	79,26	-0,17
Vajcia tr. A	3,00	2,86	3,01	2,92	2,65	3,20	2,82	2,74	2,90	-0,02

Zdroj: MP SR

Zahranický obchod od 1. 1. do 5. 5. 2003

Od 5. do 21. mája sa na Slovensko doviezlo 1 547,5 tis. kusov živej hydiny s hmotnosťou pod 185 g. Najväčším dodávateľom bola Česká republika, odkiaľ sme doviezli 1 406,8 tis. jednotovej hydiny. Od začiatku roka predstavuje import živej hydiny 11 313,9 tis. kusov s priemernou hmotnosťou 45 g a priemernou cenou 13,10 Sk/ks. Na zahraničných trhoch sme umiestnili 1 807,8 tis. kusov živej hydiny v hodnote 52,2 mil. Sk. Celkový obrat zahraničného obchodu so živou hydinou dosiahol 200,5 mil. Sk, čo je o 46,2 mil. menej ako v rovnakom období minulého roku. V obchodovaní so živou hydinou sa dosiahlo od 1. 1. do 21. 5. 2003 pasívne saldo vo výške -96,1 mil. Sk. Dovoz hydínového mäsa sa spomalil. Za sledované obdobie (posledné dva týždne) sa doviezlo o 156 t hydínového mäsa (366 t) menej ako za predchádzajúce dva týždne. Od začiatku roka sme však nakúpili o 438 t hydínového mäsa viac ako v minulom roku. Najviac sa obchodovalo s mrazenou delenou hydinou a drobnami (020714) a s celou mrazenou hydinou (020712). Za posledné dva týždne sme doviezli 67 ton mrazenej celej hydiny, pričom vývoz predstavoval takmer dvojnásobok dovozu (128 t). Viac sme nakúpili (185 t) mrazenej delenej hydiny a drobov, ale vyviezli sme len 35 ton. V zahraničnom obchode s hydínovým mäsom sme od začiatku roka do 21. 5. dosiahli záporné saldo vo výške -281,8 mil. Sk. Vývoz škrupinových vajec sa za posledné dva týždne zvýšil. Vyviezli sme 721,1 tis. a doviezli 96 tis. kusov vajec. V obchodovaní so škrupinovými vajcami dosahujeme kladnú bilanciu so saldom



47,4 mil. Sk. Od začiatku roka sa nám podarilo umiestniť na zahraničných trhoch 5 416,9 tis. kusov vajec za 59,6 mil. Sk. Dovoz vaječnej hmoty od začiatku roka dosiahol 155 t. Vývoz 5 t sa realizoval v posledných dvoch týždňoch.

ATIS

Zahranický obchod s hydinou a vajcami v SR

1. 1. - 21. 5. 03	DOVOZ				VÝVOZ			
0105 Živá hydina spolu	Počet tis. ks	Hmot. t	Priem. hm. kg/ks	Jedn. cena Sk/ks	Počet tis. ks	Hmot. t	Priem. hm. kg/ks	Jedn. cena Sk/ks
	11 314	510	0,045	13,11	1 808	249	0,138	28,88
0207 Hydínové mäso	Hmotnosť v t		Jedn. cena Sk/kg		Hmotnosť v t		Jedn. cena Sk/kg	
	7 350		47,80		1 194		58,18	
	Počet v tis. ks	Hmotnosť v t	v tis. Sk		Počet v tis. ks	Hmotnosť v t	v tis. Sk	
0407 Vajcia	75	75	12 167		5 417	1 133	59 571	
0408 Vaječ. hmota	-	155	20 203		-	5	955	

Zdroj: Colná štatistika SR Pozn.: CR SR podľa colných deklarácií spätne aktualizuje údaje v colnej štatistike

Ceny hydiny a vajec na trhoch EÚ

Priemerné ceny producentov v EÚ

Za posledné dva týždne (25. 4. –9. 5. 2003) sa pohyb cien brojlerov v krajinách EÚ zvýšil. Rozpätie cien výrobcov brojlerov sa zväčšilo. Ceny výrobcov výkrmových kurčiat sa pohybovali od 55,35 do 103,73 EUR/100 kg živej hmotnosti.

Výrazný nárast cien kurčiat zaznamenali na španielskom trhu, kde za posledné dva týždne vyskočila cena o 20,9 % na 103,73 EUR/100 kg živej hmotnosti. Španielske kurčatá boli v uvedenom období najdrahšie zo sledovaných krajín EÚ. V Belgicku, kde sa už od 29. apríla neobjavila nákaza vtáčej chrípky, sa ceny kurčiat posilňujú. Belgickí výrobcovia predávali kurčatá (85,00 EUR/100 kg živ. hm.) drahšie o 6,3 % ako pred dvoma týždňami. V Holandsku dokonca zlacneli o 1,5 % na 65,00 EUR/100 kg živ. hm. Mierne sa oslabila aj cena kurčiat (-1,1 %) v Taliansku (89,00 EUR/100 kg živ. hm.). Vo Veľkej Británii (67,14 EUR/100 kg živ. hm.), v Nemecku (71,00 EUR/100 kg živ. hm.) a Dánsku (55,35 EUR/100 kg živ. hm.), kde bola

cena kurčiat najnižšia, sa ceny udržali na úrovni spred dvoch týždňov. Ceny vajec na európskom trhu idú výrazne dole. Ešte pred dvoma týždňami bol pokles cien vajec 3,6 percentný. Druhý májový týždeň však klesli okrem Talianska a Dánska vo všetkých sledovaných krajinách EÚ. Ceny vajec padli v priemere o 15,8 % a pohybovali sa od 4,42 do 8,54 EUR/100 ks.

Najväčší prepád cien vajec bol v Belgicku. Ceny padli o 32,1 % na 4,17 EUR/100 ks, čo bola najnižšia cena vajec zo sledovaných krajín EÚ. Takmer o 27 % znížili cenu vajec holandskí výrobcovia. Vtáčia chrípka v týchto krajinách zanechala výrazne stopy. Postihnuté je aj Nemecko, kde ceny vajec padli o 23,1 % na 6,04 EUR/100 ks. Miernejší pokles cien (-6,8 %) zaznamenali vo Francúzsku (5,45 EUR/100 ks). Najmenej (-3 %) znížili cenu výrobcovia vajec vo Veľkej Británii (4,42 EUR/100 ks) a v Španielsku (5,17 EUR/100 ks).

ATIS

Priemerné ceny kurčiat a vajec v EÚ

	Ceny v EUR/100 kg živ. hmot.			Zmena za 2 týždne %	Cena Sk/kg 9. 5. 03
	25. 4. 03	2. 5. 03	9. 5. 03		

Brojlery

V. Británia	-	-	67,14	-	27,70
Nemecko	71,00	71,00	71,00	-	29,30
Holandsko	66,00	66,00	65,00	-1,5	26,82
Belgicko	80,00	80,00	85,00	6,3	35,07
Francúzsko	83,00	83,00	83,00	0,0	34,25
Taliansko	90,00	90,00	89,00	-1,1	36,72
Dánsko	55,36	55,36	55,35	0,0	22,84
Španielsko	85,78	92,19	103,73	20,9	42,80

	Ceny v EUR/100 kus			Zmena za 2 týždne %	Cena Sk/ks 9. 5. 03
	25. 4. 03	2. 5. 03	9. 5. 03		

Vajcia

V. Británia	4,56	4,52	4,42	-3,1	1,82
Nemecko	7,85	6,79	6,04	-23,1	2,49
Holandsko	7,59	6,30	5,55	-26,9	2,29
Belgicko	6,14	4,94	4,17	-32,1	1,72
Francúzsko	5,85	5,75	5,45	-6,8	2,25
Taliansko	7,70	7,80	7,70	0,0	3,18
Dánsko	8,54	8,54	8,54	0,0	3,52
Španielsko	5,33	5,17	5,17	-3,0	2,13

Poznámky k cenám:

Prepočet kurzom NBS, kurz zo dňa 9. 5. 2003, EUR = 41,261 SKK

Výkrmové kurčatá: Priemerné týždenné ceny v Anglicku a Walese, celoštátne priemerné ceny výrobcov v Nemecku, Holandsku, Taliansku, Dánsku. Ceny výrobcov vyrátané z trhových cien v Belgicku (Deinze) a Francúzsku (Paríž). **Vajcia:** Veľká Británia: Balené producentom. Nemecko na kg, Francúzsko Taliansko: veľkoobchodné ceny. Holandsko, Belgicko: ceny výrobcov. Dánsko: ceny výrobcov. Nemecko: stredná veľkosť. Holandsko, Belgicko, Francúzsko, Taliansko: veľké, Španielsko na 12 ks balenie: veľké.

Česká republika – trh vajec
Ceny poľnohospodárskych výrobcov vajec v ČR – priemer za apríl 2003 v Kč/ks (bez DPH)

Trieda	Cena	Stredné Čechy	Severovýchod	Severozápad	Juhozápad	Juhovýchod	Stredná Morava	Ostravsko	ČR
S	Min. priem. cena	1,06	1,07	1,31	0,90	1,45	*	*	0,90
	Max. priem. cena	1,39	1,45	1,57	1,67	1,48			1,67
	Priemer. cena	1,16	1,29	1,53	1,37	1,47			1,33
	Zmena k marcu	- 0,07	- 0,04	+ 0,09	+ 0,25	+ 0,01			+ 0,07
M	Min. priem. cena	1,35	1,59	1,55	1,30	1,70	*	*	1,30
	Max. priem. cena	1,82	1,90	1,74	1,82	1,85			1,90
	Priemer. cena	1,67	1,70	1,67	1,70	1,76			1,69
	Zmena k marcu	+ 0,01	- 0,03	- 0,01	- 0,04	+ 0,04			- 0,02
L	Min. priem. cena	1,42	1,60	1,68	1,60	*	*	*	1,42
	Max. priem. cena	1,76	1,90	1,84	1,89				1,90
	Priemer. cena	1,64	1,73	1,74	1,76				1,71
	Zmena k marcu	- 0,09	- 0,09	+ 0,03	- 0,01				- 0,03
Ostatné	Min. priem. cena	1,34	1,52	1,64	1,53	1,69	*	*	1,34
	Max. priem. cena	1,98	1,69	1,74	2,00	1,72			2,00
	Priemer. cena	1,64	1,64	1,70	1,78	1,71			1,66
	Zmena k marcu	+ 0,10	+ 0,20	+ 0,04	+ 0,09	+ 0,05			+ 0,13
Priemer	Min. priem. cena	1,39	1,58	1,59	1,34	1,69	1,62	*	1,34
	Max. priem. cena	1,75	1,71	1,71	1,77	1,75	1,85		1,85
	Priemer. cena	1,56	1,67	1,67	1,67	1,72	1,62		1,64
	Zmena k marcu	- 0,07	+ 0,07	+ 0,01	0,00	+ 0,03	.		- 0,01

 Zdroj: TIS^{CR} SZIF

 Pozn.: ostatné vajcia = netriedené a hmotnostná skupina XL, * *nevedené (menej ako tri údaje)*
Stredné Čechy - Praha, Stredočeský kraj, **Severovýchod** - Liberecký, Královohradecký, Pardubický kraj, **Severozápad** - Ústecký, Karlovarský kraj, **Juhozápad** - Plzeňský, Budejovický kraj, **Juhovýchod** - Jihlavský, Brněnský kraj, **Stredná Morava** - Olomoucký, Zlínský kraj, **Ostravsko** - Ostravský kraj

Priemerné spotrebiteľské ceny vajec

v Kč/10 ks (s DPH)

Kraj	14. týždeň	15. týždeň	Rozdiel	Kraj	14. týždeň	15. týždeň	Rozdiel
Praha	21,77	21,91	+ 0,14	Pardubický	22,25	22,25	0,00
Stredočeský	22,53	22,18	- 0,35	Jihlavský	20,32	20,32	0,00
Budejovický	22,09	21,94	- 0,15	Brněnský	21,51	22,17	+ 0,66
Plzeňský	21,93	21,93	0,00	Olomoucký	22,32	22,76	+ 0,44
Karlovarský	22,30	22,30	0,00	Zlínský	22,05	21,80	- 0,25
Ústecký	21,70	21,44	- 0,26	Ostravský	22,61	22,68	+ 0,07
Liberecký	22,94	25,14	+ 2,20				
Královohradecký	22,55	21,84	- 0,71	Česká republika	22,06	22,19	+ 0,13

 Zdroj: TIS^{CR} SZIF

Priemerné ceny výrobcov krmnej zmesi pre nosnice v ČR

Kč/t

	I.	II.	III.	IV.	V.	VI.	VII.	VIII.	IX.	X.	XI.	XII.
2001	6 468	6 542	6 523	6 489	6 477	6 426	6 446	6 492	6 436	6 437	6 439	6 376
2002	6 348	6 214	6 155	6 123	6 117	5 962	5 899	5 821	5 603	5 558	5 498	5 489
2003	5 487	5 423	5 342									

 Zdroj: TIS^{CR} SZIF

Maďarsko
Cena vajec z baliarni (chov v kliečkach) z 16. týždňa

10 ks balenie:	Veľkoobchod				Veľkotržnice			
	hnedé		biele		hnedé		biele	
	Ft/ks	Sk/ks	Ft/ks	Sk/ks	Ft/ks	Sk/ks	Ft/ks	ks
M	13,27	2,21	-	-	11,10	1,85	-	-
L	14,50	2,42	-	-	-	-	-	-
30 ks balenie:								
M	11,02	1,84	-	-	-	-	-	-
L	11,18	1,86	-	-	-	-	-	-

Zdroj: AKII
Kurz NBS zo dňa 21. 4. 2003 100 HUF= 16,664 SKK
Ceny výrobcov hydiny
Ft/kg

	10. týždeň	12. týždeň	14. týždeň	16. týždeň	Zmena % k 14 t.	Sk/kg
Kurča	168,27	171,25	167,42	166,73	-0,4	27,78
Morka	256,16	251,88	252,27	251,34	-0,4	41,88
Hus	399,60	419,35	406,11	403,60	-0,6	67,26
Kačica	338,72	339,56	347,22	345,34	-0,5	57,55

Zdroj: AKII
Kurz NBS zo dňa 21. 4. 2003 100 HUF= 16,664 SKK
Odbytové ceny spracovateľov
Ft/kg

	10. týždeň	12. týždeň	14. týždeň	16. týždeň	Zmena % k 14 t.	Sk/kg
Kurča mraz.	343,14	343,79	352,70	327,67	-7,1	54,60
Kurča čerstvé	329,23	320,82	319,56	333,45	4,3	55,57
Kuracie stehná s kosťou č.	362,03	385,07	365,42	363,71	-0,5	60,61
Kuracie prsia č.	629,94	670,65	657,00	599,20	-8,8	99,85
Morčacie stehno spodné č.	217,74	264,32	202,95	213,86	5,4	35,64
Morčacie stehno horné č.	460,43	550,19	441,41	467,41	5,9	77,89
Morčacie prsia -filé č.	807,13	807,13	812,73	810,64	-0,3	135,09

Zdroj: AKII
Kurz NBS zo dňa 21. 4. 2003 100 HUF= 16,664 SKK
Poľsko
Nákupné ceny vajec
získované od 5. 5. do 11. 5. 2003

	XL	L	M	S
Cena v PLN/100 ks	25,86	22,55	21,63	17,41
Cena v Sk/ks	2,46	2,14	2,06	1,66
Zmena ceny v % k 18. t.	-3,0	2,3	4,1	-0,1

Zdroj: Ministerswo Rolnictwa i Rozwoju Wsi
Kurz NBS zo dňa 12. 5. 2003 1 PLN = 9,507 SKK
Nákupné ceny hydiny
získované od 5. 5. do 11. 5. 2003

	Kurčatá	Sliepky	Brojlerové morky	Brojlerové kačice	Brojlerové husi
Cena v PLN/t	2 581,02	708,59	3 284,43	4 002,31	-
Cena v Sk/kg	24,54	6,74	31,23	38,05	-
Zmena ceny v % k 18. t.	-1,0	-1,3	-0,8	1,3	-

Zdroj: Ministerswo Rolnictwa i Rozwoju Wsi
Kurz NBS zo dňa 12. 5. 2003 1 PLN = 9,507 SKK
Odbytové ceny

Položka	Kurčatá bez drobov	Morky	Kuracie prsia - filé	Kuracie stehná	Kuracie krídla	Morčacie prsia - filé	Morčacie krídla
Cena v PLN/t	4 337,22	61 33,92	11 537,00	4 583,32	3 998,84	11 318,19	2 785,23
Cena v Sk/kg	41,23	58,32	109,68	43,57	38,02	107,60	26,48
Zmena ceny v % k 18. t.	0,63	3,99	1,59	1,63	2,81	5,20	-8,56

Zdroj: Ministerswo Rolnictwa i Rozwoju Wsi
Kurz NBS zo dňa 12. 5. 2003 1 PLN = 9,507 SKK

Rakúsko
Veľkoobchodné ceny vajec a hydiny

Dátum	17. týž. 2003	18. týž. 2003	19. týž. 2003	Zmena za 2 týždne	Cena 19. týždeň
Vajcia	EUR/100kusov			%	Sk/100 kusov
XL	8,08	7,64	7,75	-4,1	319,21
L	7,24	6,58	6,26	-13,5	257,84
M	6,46	6,27	6,12	-5,3	252,07
S	5,41	5,23	5,21	-3,7	214,59

Zdroj: Eier und Geflügel, AMA
Kurz NBS zo dňa 12. 5. 2003 1 EUR= 41,188 SKK
SLIEPKY (EUR/kg)

Dátum	27. 4. 03	4. 5. 03	11. 5. 03	Zmena za 2 týždne v %	Cena v Sk/kg 11. 5. 03
S drobami	1,92	1,92	1,91	-0,5	78,67
Bez drobov	2,07	2,10	2,10	1,4	86,49

SLIEPKY balenie na táckach (EUR/kg)

Dátum	27. 4. 03	4. 5. 03	11. 5. 03	Zmena za 2 týždne v %	Cena v Sk/kg 11. 5. 03
S drobami	2,20	2,20	2,19	-0,5	90,20
Bez drobov	2,35	2,33	2,35	0,0	96,79

MORČACIE PRSIA vákuovo balené (EUR/kg)

Dátum	27. 4. 03	4. 5. 03	11. 5. 03	Zmena za 2 týždne v %	Cena v Sk/kg 27. 4. 03
filé	5,77	5,78	5,83	1,0	240,13

Zdroj: Eier und Geflügel, AMA
Kurz NBS zo dňa 12. 5. 2003 1 EUR= 41,188 SKK
Vtáčia chrípka sa presunula do Nemecka

Nemecko potvrdilo prvý prípad ochorenia vtácej chrípky v utorok minulý týždeň v severnom Porýnii-Vestfálsku, tesne pri holandských hraniciach. V utorok sa objavili charakteristické symptómy uvedeného ochorenia na ďalších dvoch farmách v 20 kilometrovej zóne okolo výskytu prvého prípadu.

Zatiaľ, čo sa zdá, že je v Holandsku ochorenie pod kontrolou, v Nemecku sa stále hľadá zdroj nákazy. Špekuláciou je, že sa dostala transportom belgického krmiva. Opatrnosť viedla belgické úrady k nutnej porážke hydiny na desiatich farmách, ktoré boli zásobené krmivom rovnakou spoločnosťou. Od konca apríla sa však nezistila vtáčia chrípka na žiadnej farme v Belgicku. V Nemecku vyradili 84 tisíc kusov hydiny z okolia infikovanej farmy. Dve nové podozrenia sa objavili v Kleve na farme so 120 kusmi zmiešanej hydiny a farme s 11 500 morkami. Počiatkové vyšetrenia však nepodali jasné dôkazy vtácej chrípky.

Severné Porýnie Vestfálsko produkuje okolo 11 mil. kusov hydiny a susedné Dolné Sasko je významným nemeckým producentom s 55 mil. kusmi hydiny.

Podľa posledných zdrojov vypovedanie transportu hydiny z oblasti severného Porýnia Vestfálska to iných častí Nemecka, ďalších štátov EÚ alebo do tretích krajín potvrdí až do 30 mája. Živá hydina, čerstvý hydínový hnoj a násadové vajcia,

budú postihnuté zákazom ako sú v Belgicku a Holandsku, kde nie sú hlásené nové prípady.

Transport hydiny určenej na okamžitú porážku a jednodňové kuričky na chov, ktorých pôvod je z fariem nachádzajúcich sa na východe Porýnia v severnom Vestfálsku, môže však byť povolený do iných oblastí Nemecka len za striktných podmienok.

Iróniou je, že poľavenie epidémie v Holandsku a Belgicku presvedčilo nemecké úrady uvoľniť ich ochranné hygienické opatrenia pozdĺž hraníc práve v čase, ako sa objavil prvý pozitívny test na vtáčiu chrípku prichádzajúcu z pohraničných oblastí.

Zákaz pohybu živých kurčiat a násadových vajec bol už uvalený minulý týždeň v severnom Vestfálsku v rádiuse troch kilometrov od postihnutých fariem. Ochranné opatrenia v Belgicku a Holandsku boli tiež predĺžené. Podľa expertov EÚ môže byť v Belgicku, kde sa od 29. apríla neobjavil žiadny nový prípad, choroba vtácej chrípky úspešne zvládnutá, ale musia sa naďalej dodržiavať špeciálny režim.

ATIS/AgE

Nemecko
Priemerné nákupné ceny hydiny

Dátum	17. týždeň	18. týždeň	19. týždeň	Zmena za 2 týždne	19. týždeň
	EUR/kg			%	Sk/kg
Jatočné kurčatá do 1 500 g	0,71	0,71	0,71	-	29,24
Jatočné kurčatá do 1 700 g	0,67	0,67	0,67	-	27,60
Sliepky 1 700 -1 900 g	0,04	0,04	0,04	-	1,65
Morka 8,5 kg	0,90	0,90	0,90	-	37,07
Moriak 18,5 kg	0,98	0,98	0,98	-	40,36

Zdroj: ZMP

Kurz NBS zo dňa 12. 5. 2003 1 EUR = 41,188 SKK

Priemerné odbytové ceny hydiny

Dátum	17. týždeň	18. týždeň	19. týždeň	Zmena za 2 týždne	19. týždeň
	EUR/kg			%	Sk/kg
Kurčatá mraz. do 1 050 g	1,37	1,37	1,38	0,7	56,84
Kurčatá mraz. nad 1 100 g	1,37	1,37	1,38	0,7	56,84
Sliepky mraz. do 1 300 g	0,88	0,88	0,88	0,0	36,25
Sliepky mraz. nad 2 000 g	1,10	1,10	1,10	0,0	45,31

Zdroj: ZMP

Kurz NBS zo dňa 12. 5. 2003 1 EUR = 41,188 SKK

Spotrebiteľské ceny hydínového mäsa

Dátum	16. týž. 03	17. týž. 03	18. týž. 03	Zmena za 2 týždne	18. týž. 03
	EUR/kg			%	Sk/kg
Kuracie mäso čerstvé na - pečenie	3,33	3,38	3,31	-0,6	135,40
- chladené	1,76	1,73	1,75	-0,6	71,59
Kuracie rezne - čerstvé	7,65	7,91	7,98	4,3	326,43
Morčacie rezne - čerstvé	7,65	7,58	7,60	-0,7	310,89

Zdroj: ZMP

Kurz NBS zo dňa 5. 5. 2003 1 EUR = 40,906 SKK

Producent'ské ceny hydiny a vajec v krajinách SVE

(Jatočné kurčatá EUR/1 kg ž. hm., Vajcia v EUR/100 ks)

	Maďarsko		Bulharsko		Estónsko		Nemecko		Rakúsko	
	Cena	Týždeň	Cena	Týždeň	Cena	Týždeň	Cena	Týždeň	Cena	Týždeň
Kurčatá	0,68	20.	0,86	12.	1,78	02.	0,67	20.	-	-
Vajcia*	-	-	5,71	12.	6,61	20.	-	-	6,09	20.
	ČR		Poľsko		Rumunsko		Lotyšsko		Slovensko	
	Cena	Týždeň	Cena	Týždeň	Cena	Týždeň	Cena	Týždeň	Cena	Týždeň
Kurčatá	0,65	20.	0,60	19.	1,55	19.	1,32	19.	0,66	20.
Vajcia	-	-	-	-	5,83	19.	6,19	19.	4,87	20.

Zdroj: International Market Data Exchange – ZMP Berlin

Kurz EUR k 19. 5. 2003 1 EUR = 41,042 SKK

Vydavateľ: VÚEPP Agrárne trhové informácie Slovenska Trenčianska 55 824 80 Bratislava	Zodpovedný pracovník: RNDr. Marta Vašková, CSc. Telef: 02/58 243 352 Fax: 02/53 417 870 02/53 418 147 e-mail: vaskova@vuepp.sk	Rozmnožovanie a využívanie informácií je možné len po písomnej dohode s ATIS. Všetky trhové informácie sú spracované s najväčšou starostlivosťou. Informácie obsiahnuté v tomto materiáli sa zakladajú na informačných zdrojoch, o ktorých sme presvedčení, že sú hodnoverné.
Za správnosť a úplnosť uvádzaných informácií sa VUEPP – ATIS nezaručuje, ako aj nezodpovedá za žiadne škody vzniknuté na základe ich využívania.		