

Vydavateľ:

VÚEPP – ATIS

Agrárne trhové informácie
Slovenska
Trenčianska 55
824 80 Bratislava

Telefón : 02 / 58 243 352

Fax: 02 / 53 418 147

02 / 53 417 870

e-mail: atis@vuepp.sk

ATIS na INTERNETE

<http://www.vuepp.sk/atis>

V tomto čísle:

1. Ďalšie oslabenie nákupnej ceny
Posilnenie cien vajec
2. Nákupné ceny jatočnej hydiny
Nákupné ceny konzumných vajec
3. Komentár k odbytovým cenám
celej, delenej hydiny a hydinových
výrobkov
Odbytové ceny kŕmnych zmesí pre
hydinu od výrobcov v SR
- 4.- 7. Odbytové ceny hydiny a hydino-
vých výrobkov od spracovateľov
8. Zahraničný obchod
9. Ceny hydiny a vajec na trhoch EÚ
10. Česká republika – trh vajec
11. Holandsko očakáva výrazné zníženie
výkrmovej hydiny

Strach z holandskej hydiny
Poľsko
12. Maďarsko
Rakúsko
13. Nemecko
Producentské ceny hydiny a vajec
v krajinách SVE

ISSN: 1335-2997

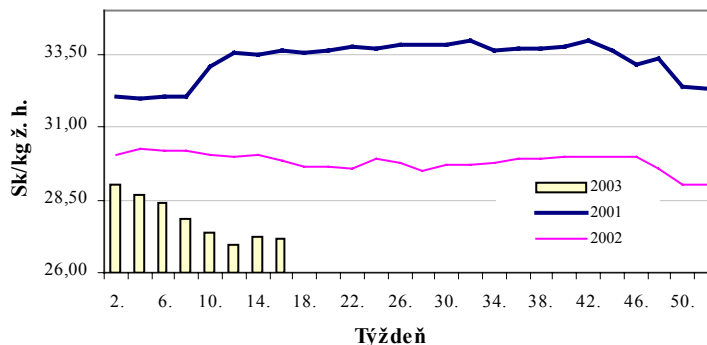


Ďalšie oslabenie nákupnej ceny

Na trhu hydiny prevyšuje ponuka nad dopytom a zvýšenie nákupnej ceny (+1 %) v 14. týždni bolo len prechodné. Nákupná cena je naďalej pod tlakom. Respondenti ATIS-u nakúpili v týždni pred Veľkonočnými sviatkami o 19 % viac jatočnej hydiny ako v predchádzajúcom období. Takmer celý objem tvorili kurčatá (98,5 %). Sliedky sa podieľali na nákupe len 1,5 %.

V uplynulom týždni (16.) sa priemerná nákupná cena jatočných kurčiat opäť mierne oslabila (-0,4 %) na 27,17 Sk/kg, čo je oproti minulému roku o 9,1 % menej. Jatočné kurčatá spracovatelia nakupovali od 26,- do 28 Sk/kg živej hmotnosti, pričom bola priemerná nákupná cena jatočných kurčiat za kraj Trnavský, Trenčiansky a Nitriansky o 77 halierov nižšia ako priemerná cena za ostatné kraje (Žilinský, Banskobystrický, Prešovský a Košický). Jatočné sliedky sa nakupovali o 0,17 Sk/kg lacnejšie (po 7,- Sk/kg) ako v 14. týždni.

Vývoj nákupných cien jatočných kurčiat



Posilnenie cien vajec

Pod vplyvom Veľkonočných sviatkov sa trh s vajcami oživil. Dopyt po vajciach sa zvýšil. V 16. týždni odbyt vzrástol o 32 %.

Priemerné odbytové ceny vajec od výrobcov sa s výnimkou vajec skupiny L a netriedených vajec zvýšili v priemere o 25 halierov za kus. Najviac, o 40 halierov, zdraželi vajcia s hmotnosťou 73 g a viac (XL) na 2,75 Sk/ks. O 33 halierov boli drahšie vajcia s hmotnosťou pod 53 g (S), ktoré výrobcovia predávali za 1,60 Sk/ks. Miernejšie posilnila (0,01 Sk/ks) aj cena vajec s hmotnosťou od 53 do 62 g (M) na 2,12 Sk/ks. Vajcia s hmotnosťou od 63 do 72 g (L) a netriedené vajcia naopak, mierne zlacneli. Cena vajec L klesla na 2,12 Sk/ks a netriedených vajec na 1,52 Sk/ks. Spolu však tvorili z celkového nákupu vajec 32,7 %.

Na celkovom objeme predaných vajec výrobcami sa jednotlivé skupiny podieľali nasledovne: XL 5,8 %, L 27,6 %, M 52,1 percent, S 9,3 % a netriedené vajcia 5,1 %.

Nákupné ceny jatočnej hydiny

Ceny zisťované v dňoch 22. 4. – 24. 4. 2003 za 16. týždeň

Ceny sa uvádzajú v Sk/kg živej hmotnosti bez DPH

Názov produktu	Cena	Zso	Sso a Vso	SR 16. týž.	SR 14. týž.	Vývoj
Jatočné kurčatá	Min. cena	26,00	27,00	26,00	26,00	
	Max. cena	27,00	28,00	28,00	28,00	
	Priemer. cena	26,76	27,53	27,17	27,27	-0,09
	Priem. očak. cena	26,12	27,53	26,88	27,27	-0,29
Jatočné sliepky	Min. cena	*1	-	7,00	6,00	1,00
	Max. cena			7,00	8,00	-1,00
	Priemer. cena			7,00	7,17	-0,17
	Priem. očak. cena			7,00	7,17	
Jatočné morky	Min. cena	-	-	-	-	-
	Max. cena					
	Priemer. cena					
	Priem. očak. cena					

Nákupné ceny konzumných vajec

Ceny zisťované v dňoch 22. 4. – 24. 4. 2003 za 16. týždeň

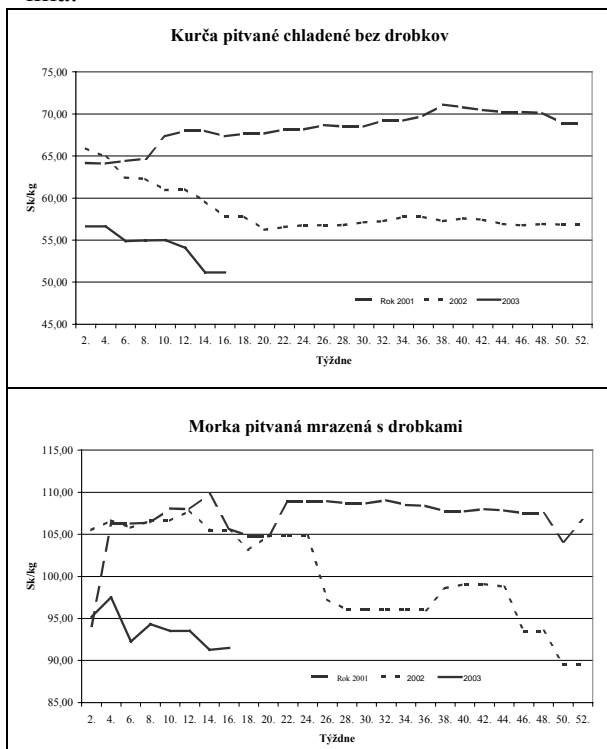
Ceny sa uvádzajú v Sk/ks bez DPH

Produkt	Cena	Zso	Sso	Vso	SR 16. týž.	SR 14. týž.	Vývoj
Vajcia XL (73 g a viac)	Min. cena	2,10	2,35	2,19	2,10	2,19	-0,09
	Max. cena	2,72	2,35	3,00	3,00	3,00	
	Priemer. cena	2,36	2,35	2,91	2,75	2,35	0,40
	Priem. očak. cena	2,30	2,35	2,91	2,73	2,30	-0,02
Vajcia L (od 63 g do 72 g)	Min. cena	1,90	1,93	2,02	1,90	1,89	0,01
	Max. cena	2,39	2,40	2,60	2,60	2,60	
	Priemer. cena	2,14	2,07	2,13	2,12	2,20	-0,08
	Priem. očak. cena	2,12	2,07	2,12	2,11	2,19	-0,01
Vajcia M (od 53 do 62 g)	Min. cena	1,70	1,80	1,93	1,70	1,76	-0,06
	Max. cena	2,37	2,30	2,50	2,50	2,50	
	Priemer. cena	2,06	2,09	2,23	2,12	2,11	0,01
	Priem. očak. cena	2,01	2,09	2,18	2,08	2,11	-0,04
Vajcia S (pod 53 g)	Min. cena	1,50	0,90	-	0,90	0,80	0,10
	Max. cena	1,80	2,00		2,00	2,10	-0,10
	Priemer. cena	1,76	1,05		1,60	1,27	0,33
	Priem. očak. cena	1,76	1,05		1,60	1,24	0,00
Vajcia netriedené	Min. cena	1,30	*1	*1	1,30	1,70	-0,40
	Max. cena	2,00			2,30	2,30	
	Priemer. cena	1,50			1,54	2,05	-0,51
	Priem. očak. cena	1,49			1,52	2,02	-0,02
Vajcia na spracovanie (Sk/kg)	Min. cena	-	-	-	-	-	-
	Max. cena						
	Priemer. cena						
	Priem. očak. cena						

Oblasť trhu: Zso - západoslovenská oblasť (Bratislavský, Trnavský, Trenčiansky, Nitriansky kraj), Sso - stredoslovenská oblasť (Žilinský, Banskobystrický kraj), Vso - východoslovenská oblasť (Prešovský a Košický kraj), *1 - neuvedené (menej ako 3 údaje)

Komentár k odbytovým cenám celej, delenej hydiny a hydínových výrobkov
Nedelená hydina

V 16. týždni sa väčšina odbytových cien hydínového mäsa a hydínových výrobkov nezmenila.



Z nedelenej hydiny odbytová cena mrazeného pitvaného kurčat'a s drobkami 1. ak. (49,25 Sk/kg) sa zvýšila o 2,1 %. Odbytová cena mrazenej sliepky s drobkami (-0,8 %) sa oslabilá z 41,83 na 41,50 Sk/kg. Mrazená morka (94,50

Sk/kg), kačica (101,25 Sk/kg) a hus (136,50 Sk/kg) si cenu udržali.

Delená hydina a droby

Pri *chladenej delenej hydine* sa zvýšili odbytové ceny chladených kuracích prs (3,7 %) na 102,83 Sk/kg a chladených kuracích rezňoch (o 3 percentá) zo 140,50 na 144,75 Sk/kg. O 2,9 % zdražela aj kuracia drobková zmes (47,- Sk/kg). Chladené horné kuracie stehná s kosťou a kožou (76,83 Sk/kg) naopak zlacneli o 3,2 %. Z odbytových cien *mrazenej delenej hydiny* sa znížili od 0,6 do 4,8 % kuracie stehná. Mrazené kuracie stehná horné s kosťou a kožou zlacneli o 3,75 Sk na 74,38 Sk/kg. Odbytová cena mrazených kuracích stehien spodných s kožou a kosťou klesla na 62,75 Sk/kg. O 0,7 % sa zvýšila odbytová cena mrazených kuracích krídel (50,25 Sk/kg) a mrazená kuracia drobková zmes (38,50 Sk/kg). Mrazené morčacie stehno horné (94,50 Sk/kg) a spodné s kosťou a kožou (54,67 Sk/kg) zlacneli o 0,7 a 1 %. Naopak, mierny nárast ceny (0,5 %) sme zaznamenali pri mrazených morčacích prsiach bez kosti a kože (161,33 Sk/kg).

Plynulý odbyt mala kuracia drobková zmes a kuracie stehná. Dobré sa predávali kuracie rezne.

Hydínové výrobky

Pri pohybe odbytových cien nenastal žiaden pohyb. Odbytové ceny všetkých sledovaných hydínových výrobkov sa udržali.

ATIS

Odbytové ceny kŕmnych zmesí pre hydinu od výrobcov v SR

Ceny zisťované v dňoch 14. 4.– 16. 4. 2003 za 16. týždeň

Ceny sa uvádzajú v Sk/t bez DPH

Kŕmna zmes	Cena v Sk/t	Zso	Sso	Vso	SR 16. týž.	SR 14. týž.	Vývoj v Sk/t
HYD 01 Výkrm brojlerov štartér	Min. cena	8 950	9 410	9 850	8 950	8 950	
	Max. cena	9 860	10 050	9 980	10 050	10 050	
	Priemer. cena	9 507	9 737	9 927	9 723	9 792	-68,89
HYD 02 Výkrm brojlerov - rastová	Min. cena	8 300	9 150	9 480	8 300	8 300	
	Max. cena	9 210	9 460	9 780	9 780	9 780	
	Priemer. cena	8 853	9 270	9 663	9 262	9 288	-25,56
HYD 03 Výkrm brojlerov – finálna	Min. cena	7 920	8 460	8 700	7 920	7 920	
	Max. cena	8 730	8 550	9 080	9 080	9 080	
	Priemer. cena	8 443	8 513	8 943	8 633	8 654	-21,11
HYD 10 Nosnice	Min. cena	7 040	7 190	7 520	7 040	7 040	
	Max. cena	7 490	7 740	7 800	7 800	7 800	
	Priemer. cena	7 317	7 437	7 660	7 471	7 480	-8,89

Zdroj: Správa o trhu s obilninami a zemiakmi č. 8/2003

Odbytové ceny hydiny a hydínových výrobkov od spracovateľov

Ceny zisťované v dňoch 22. 4. – 24. 4. 2003 za 16. týždeň

Ceny sa uvádzajú v Sk/kg bez DPH

Názov produktu	Cena	Zso	Sso a Vso	SR 16. týž.	SR 14. týž.	Vývoj
Kurča pitvané bez drob. chlad. 1. ak.	Min. cena	45,00	50,00	45,00	45,00	
	Max. cena	51,00	57,00	57,00	57,00	
	Priemer. cena	48,67	53,67	51,17	51,17	
	Priem. očak. cena	48,67	53,67	51,17	51,17	
Kurča pitvané s drob. mraz. 1. ak.	Min. cena	45,00	48,00	45,00	43,00	2,00
	Max. cena	49,00	53,50	53,50	53,50	
	Priemer. cena	47,67	50,83	49,25	48,25	1,00
	Priem. očak. cena	47,67	51,33	49,50	48,50	0,25
Kurča pitvané s drob. mraz. 2. ak.	Min. cena	47,00	53,50	47,00	47,00	
	Max. cena	51,00	53,50	53,50	53,50	
	Priemer. cena	49,00	53,50	51,25	51,25	
	Priem. očak. cena	49,00	55,00	52,00	52,00	0,75
Sliepka pitvaná s drob. mraz. 1. ak.	Min. cena	31,00	44,00	31,00	35,00	-4,00
	Max. cena	48,00	44,00	48,00	49,00	-1,00
	Priemer. cena	39,00	44,00	41,50	41,83	-0,33
	Priem. očak. cena	39,00	44,00	41,50	41,83	
Morka pitvaná s drob. mraz. 1. ak.	Min. cena		90,00	90,00	90,00	
	Max. cena		99,00	99,00	99,00	
	Priemer. cena		94,50	94,50	94,50	
	Priem. očak. cena		94,50	94,50	94,50	
Kačica pitvaná s drob. mraz. 1. ak.	Min. cena	*1	99,00	94,00	94,00	
	Max. cena		103,00	109,00	109,00	
	Priemer. cena		101,00	101,25	101,25	
	Priem. očak. cena		101,00	101,25	101,25	
Hus pitvaná s drob. mraz. 1. ak.	Min. cena	-	125,00	125,00	125,00	
	Max. cena		148,00	148,00	148,00	
	Priemer. cena		136,50	136,50	136,50	
	Priem. očak. cena		136,50	136,50	136,50	
Kuracie prsia s kosťou chladené	Min. cena	*1	93,00	90,00	90,00	
	Max. cena		110,00	120,00	110,00	10,00
	Priemer. cena		100,67	102,83	99,17	3,67
	Priem. očak. cena		100,67	102,83	99,17	
Kuracie stehná chladené	Min. cena	*1	58,00	55,00	55,00	
	Max. cena		77,00	77,00	77,00	
	Priemer. cena		70,00	63,50	63,50	
	Priem. očak. cena		70,00	63,50	63,50	
Kuracie stehná horné s kosťou a kožou chlad.	Min. cena	*1	61,00	61,00	61,00	
	Max. cena		88,00	88,00	90,00	-2,00
	Priemer. cena		78,67	76,83	79,33	-2,50
	Priem. očak. cena		78,67	76,83	79,33	
Kuracie stehná spodné s kosťou chladené	Min. cena	*1	66,00	54,00	51,00	3,00
	Max. cena		76,00	76,00	76,00	
	Priemer. cena		69,67	64,33	63,00	1,33
	Priem. očak. cena		69,67	64,33	63,00	

Oblasť trhu: Zso - západoslovenská oblasť (Bratislavský, Trnavský, Trenčiansky, Nitriansky kraj), Sso - stredoslovenská oblasť (Žilinský, Banskobystrický kraj), Vso - východoslovenská oblasť (Prešovský a Košický kraj),

*1 - neuvedené (menej ako 3 údaje)

Odbytové ceny hydiny a hydínových výrobkov od spracovateľov

Ceny zisťované v dňoch 22. 4. – 24. 4. 2003 za 16. týždeň

Ceny sa uvádzajú v Sk/kg bez DPH

Názov produktu	Cena	Zso	Sso a Vso	SR 16. týž.	SR 14. týž.	Vývoj
Kuracie krídla chlad.	Min. cena	46,00	45,00	45,00	45,00	0,17
	Max. cena	52,00	55,00	55,00	55,00	
	Priemer. cena	49,00	51,67	50,33	50,17	
	Priem. očk. cena	49,00	51,67	50,33	50,17	
Kuracie rezne chlad.	Min. cena	*1	143,00	139,00	124,00	15,00
	Max. cena		154,00	154,00	154,00	4,25
	Priemer. cena		148,00	144,75	140,50	
	Priem. očk. cena		148,00	144,75	140,50	
Kuracia drobková zmes chlad.	Min. cena	*1	*1	23,00	23,00	
	Max. cena			56,00	56,00	
	Priemer. cena			47,00	45,67	
	Priem. očk. cena			47,00	45,67	
Kuracie pečienky chlad.	Min. cena	*1	67,00	65,00	65,00	
	Max. cena		75,00	85,00	85,00	
	Priemer. cena		71,00	73,00	73,00	
	Priem. očk. cena		71,00	73,00	73,00	
Kuracie žalúdky chlad.	Min. cena	*1	42,00	38,00	38,00	
	Max. cena		49,00	49,00	49,00	
	Priemer. cena		45,50	42,25	42,25	
	Priem. očk. cena		45,50	42,25	42,25	
Kuracie srdcia chlad.	Min. cena	*1	47,00	38,00	38,00	
	Max. cena		51,00	51,00	51,00	
	Priemer. cena		49,00	44,00	44,00	
	Priem. očk. cena		49,00	44,00	44,00	
Kuracie prsia s kosťou mraz.	Min. cena	85,00	90,00	85,00	85,00	
	Max. cena	99,00	103,00	103,00	103,00	
	Priemer. cena	91,00	96,50	93,75	96,08	
	Priem. očk. cena	91,00	96,50	93,75	96,08	
Kuracie stehná mraz.	Min. cena	55,00	55,00	55,00	55,00	-1,00
	Max. cena	65,00	69,00	69,00	70,00	
	Priemer. cena	59,25	63,00	61,13	61,50	
	Priem. očk. cena	59,25	63,00	61,13	61,50	
Kuracie stehná horné s kosťou a kožou mrazené	Min. cena	59,00	58,00	58,00	58,00	-3,75
	Max. cena	95,00	85,00	95,00	95,00	
	Priemer. cena	74,75	74,00	74,38	78,13	
	Priem. očk. cena	74,75	74,00	74,38	78,13	
Kuracie stehná spodné s kožou mraz.	Min. cena	52,00	65,00	52,00	50,00	2,00
	Max. cena	64,00	74,00	74,00	74,00	-1,00
	Priemer. cena	57,50	68,00	62,75	63,75	
	Priem. očk. cena	57,50	68,00	62,75	63,75	

Oblasť trhu: Zso - západoslovenská oblasť (Bratislavský, Trnavský, Trenčiansky a Nitriansky kraj), Sso - stredoslovenská oblasť (Žilinský a Banskobystrický kraj), Vso - východoslovenská oblasť (Prešovský a Košický kraj),

*1 - neuvedené (menej ako 3 údaje)

Odbytové ceny hydiny a hydinových výrobkov od spracovateľov

Ceny zisťované v dňoch 22. 4. – 24. 4. 2003 za 16. týždeň

Ceny sa uvádzajú v Sk/kg bez DPH

Názov produktu	Cena	Zso	Sso a Vso	SR 16. týž.	SR 14. týž.	Vývoj
Kuracie krídla mrazené	Min. cena	46,00	42,00	42,00	42,00	0,38
	Max. cena	60,00	53,00	60,00	60,00	
	Priemer. cena	51,50	49,00	50,25	49,88	
	Priem. očak. cena	51,50	49,00	50,25	49,88	
Kuracie rezne mrazené	Min. cena	124,00	139,00	124,00	124,00	
	Max. cena	145,00	149,00	149,00	149,00	
	Priemer. cena	135,75	142,67	139,21	139,21	
	Priem. očak. cena	135,75	142,67	139,21	139,21	
Kuracia drobková zmes mraz.	Min. cena	22,00	32,00	22,00	22,00	0,25
	Max. cena	49,00	54,00	54,00	54,00	
	Priemer. cena	34,00	43,00	38,50	38,25	
	Priem. očak. cena	34,00	43,00	38,50	38,25	
Kuracie pečienky mrazené	Min. cena	60,00	65,00	60,00	60,00	
	Max. cena	85,00	70,00	85,00	85,00	
	Priemer. cena	71,00	66,67	68,83	68,83	
	Priem. očak. cena	71,00	66,67	68,83	68,83	
Kuracie žalúdky mrazené	Min. cena	30,00	30,00	30,00	30,00	
	Max. cena	45,00	40,00	45,00	45,00	
	Priemer. cena	37,67	36,33	37,00	37,00	
	Priem. očak. cena	37,67	36,33	37,00	37,00	
Kuracie srdcia mrazené	Min. cena	32,00	30,00	30,00	30,00	
	Max. cena	49,00	45,00	49,00	49,00	
	Priemer. cena	39,67	39,67	39,67	39,67	
	Priem. očak. cena	39,67	39,67	39,67	39,67	
Morčie prsia bez kostí a kože chladené	Min. cena	145,00	*1	145,00	145,00	-3,75
	Max. cena	165,00		167,00	167,00	
	Priemer. cena	155,00		161,00	161,00	
	Priem. očak. cena	147,50		157,25	157,25	
Morčie stehno horné s kosťou a kožou chladené	Min. cena	94,00	*1	94,00	94,00	
	Max. cena	104,00		104,00	104,00	
	Priemer. cena	99,00		98,00	98,00	
	Priem. očak. cena	99,00		98,00	98,00	
Morčie stehno spodné s kosťou a kožou chladené	Min. cena	52,00	*1	52,00	52,00	
	Max. cena	63,00		63,00	63,00	
	Priemer. cena	57,50		56,25	56,25	
	Priem. očak. cena	57,50		56,25	56,25	
Morčie prsia bez kostí a kože mrazené	Min. cena	149,00	*1	149,00	144,00	5,00
	Max. cena	165,00		171,00	171,00	
	Priemer. cena	154,67		161,33	160,50	0,83
	Priem. očak. cena	154,67		161,33	160,50	
Morčie stehno horné s kosťou a kožou mrazené	Min. cena	90,00	92,00	90,00	92,00	-2,00
	Max. cena	94,00	101,00	101,00	101,00	
	Priemer. cena	92,67	96,33	94,50	95,17	-0,67
	Priem. očak. cena	92,67	96,33	94,50	95,17	

Oblasť trhu: Zso - západoslovenská oblasť (Bratislavský, Trnavský, Trenčiansky a Nitriansky kraj), Sso - stredoslovenská oblasť (Žilinský a Banskobystrický kraj), Vso - východoslovenská oblasť (Prešovský a Košický kraj), 1* - neuvedené (menej ako 3 údaje)

Odbytové ceny hydiny a hydínových výrobkov od spracovateľov

Ceny zisťované v dňoch 22. 4. –24. 4. 2003 za 16. týždeň

Ceny sa uvádzajú v Sk/kg bez DPH

Názov produktu	Cena	Zso	Sso a Vso	SR 16. týž.	SR 14. týž.	Vývoj
Morčie stehno spodné s kosťou a kožou mrazené	Min. cena	49,00	55,00	49,00	52,00	-3,00
	Max. cena	53,00	60,00	60,00	60,00	
	Priemer. cena	51,33	58,00	54,67	55,25	-0,58
	Priem. očak. cena	51,33	58,00	54,67	55,25	
Morčia polievková zmes mrazená	Min. cena	24,00	26,00	24,00	24,00	
	Max. cena	32,00	40,00	40,00	40,00	
	Priemer. cena	28,67	34,67	31,67	31,67	
	Priem. očak. cena	28,67	34,67	31,67	31,67	
Morčie pečienky mrazené	Min. cena	95,00	*1	95,00	95,00	
	Max. cena	116,00		119,00	119,00	
	Priemer. cena	105,50		112,25	112,25	
	Priem. očak. cena	105,50		112,25	112,25	
Morčie žalúdky mrazené	Min. cena	45,00	*1	45,00	45,00	
	Max. cena	60,00		98,00	98,00	
	Priemer. cena	52,50		75,25	75,25	
	Priem. očak. cena	52,50		75,25	75,25	
Hydinová tlačienka	Min. cena	*1	92,00	92,00	92,00	
	Max. cena		97,00	104,00	104,00	
	Priemer. cena		94,67	97,33	97,33	
	Priem. očak. cena		94,67	97,33	97,33	
Kuracie stehná údené	Min. cena	94,50	98,00	94,50	94,50	
	Max. cena	100,00	127,00	127,00	127,00	
	Priemer. cena	97,25	112,50	104,88	104,88	
	Priem. očak. cena	97,25	112,50	104,88	104,88	
Kuracia šunka	Min. cena	95,00	130,00	95,00	95,00	
	Max. cena	153,00	150,00	153,00	153,00	
	Priemer. cena	126,00	140,33	133,17	133,17	
	Priem. očak. cena	126,00	140,33	133,17	133,17	
Morčacia šunka	Min. cena	95,00	131,00	95,00	95,00	
	Max. cena	158,00	175,00	175,00	175,00	
	Priemer. cena	131,67	153,00	142,33	142,33	
	Priem. očak. cena	131,67	153,00	142,33	142,33	
Jemné párky	Min. cena	60,00	59,00	59,00	59,00	
	Max. cena	72,00	69,00	72,00	72,00	
	Priemer. cena	64,67	64,67	64,67	64,67	
	Priem. očak. cena	64,67	64,67	64,67	64,67	
Bratislavská hydínová saláma	Min. cena	75,00	85,00	75,00	75,00	
	Max. cena	89,50	91,00	91,00	91,00	
	Priemer. cena	82,25	87,67	84,96	84,96	
	Priem. očak. cena	82,25	87,67	84,96	84,96	

Oblasť trhu: Zso - západoslovenská oblasť (Bratislavský, Trnavský, Trenčiansky a Nitriansky kraj), Sso - stredoslovenská oblasť (Žilinský a Banskobystrický kraj), Vso - východoslovenská oblasť (Prešovský a Košický kraj),

1* - neuvedené (menej ako 3 údaje)

Priemerné spotrebiteľské ceny hydínových výrobkov vo vybraných regiónoch SR v 17. t.

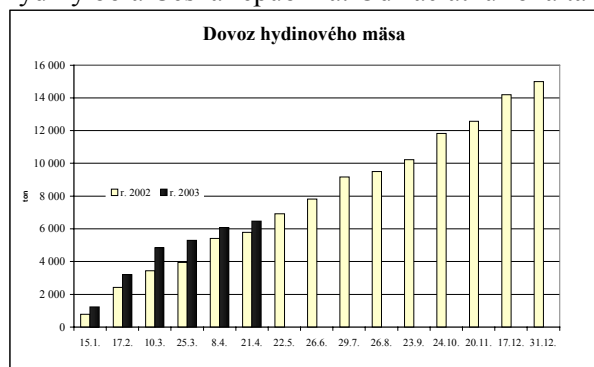
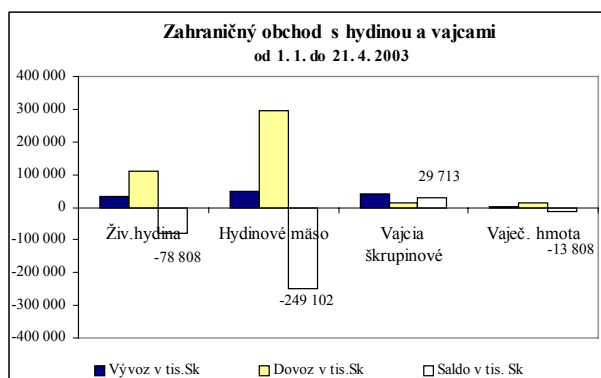
	Bratislavský	Trnavský	Trenčiansky	Nitriansky	Bansko-Bystrický	Žilinský	Košický	Prešovský	Slovensko	Porovnanie k 16. t. v Sk
Kurča s drob.mraz.	59,90	67,83	60,95	63,68	60,88	63,48	60,68	60,41	62,23	-0,1
Kuracia šunka	135,00	165,28	152,58	175,33	173,56	171,36	165,80	166,43	163,17	-0,7
Jemné hyd. párky	93,00	78,18	84,89	82,98	68,60	80,20	78,70	68,86	79,43	-0,3
Vajcia tr. A	3,10	3,03	3,11	3,10	2,67	3,22	2,88	2,81	2,99	-0,0

Zdroj: MP SR

Zahranický obchod od 1. 1. do 21. 4. 2003

Za uvedené obdobie dosiahol obrat zahraničného obchodu za hydinu a vajcia 553,3 mil. Sk, čo je o 84,9 mil. Sk menej oproti adekvátnemu obdobiu 2002. Pozitívne však je, že sa za uvedené obdobie v tomto roku znížilo pasívne saldo za komoditu hydinu a vajcia o 41,2 mil. Sk. Na tomto sľubne sa vyvíjajúcom trende zahraničného obchodu má najväčší podiel vývoz škrupinových vajec, ktorý sa oproti vlaňajšku zvýšil o 75 %. Kladný vplyv na obchodnú bilanciu zahraničného obchodu v tomto roku malo aj zníženie dovozu živej hydiny v porovnaní s minulým rokom o 32,8 %.

Za posledné dva týždne sa na Slovensko doviezlo 836,4 tis. kusov živej hydiny za 9,1 mil. Sk. Vývoz (122,6 tis. kusov) predstavoval 14,7 % dovozu. Dodávateľom 95,8 % dovezeného objemu živej hydiny bola Česká republika. Od začiatku roka tak stúpol počet dovezenej živej hydiny na 8 336 tis. kusov,



pričom vývoz predstavoval 1 175,4 tis. ks. V obchodovaní so živou hydinou sa dosiahol od 1. 1. do 21. apríla 2003 pasívne saldo vo výške -78,8 mil. Sk.

Alarmujúca je situácia v zahraničnom obchode s hydínovým mäsom, kde pasívne saldo už dosiaholo -249 mil. Sk, čo je oproti minulému roku o 54,1 mil. viac. Za posledné dva týždne sa doviezlo 384 t hydínového mäsa, čo je takmer o polovicu menej (392 ton) ako v predchádzajúcom sledovanom období. Najviac sa nakúpilo (86 t) celej mrazenej hydiny. Vývoz hydínového mäsa (117 t) bol približne na tej

istej úrovni ako pri predchádzajúcom sledovaní. V obchodovaní so škrupinovými vajcami dosahujeme kladnú bilanciu so saldom 29,7 mil. Sk. Od začiatku roka sme umiestnili na zahraničných trhoch 4 092,1 tis. kusov vajec za 41,5 mil. Sk. Od 8. do 21. apríla sme nakúpili 24 t vaječnej hmoty, a tak celkový dovoz od začiatku roka dosiahol 108 t.

ATIS

Zahranický obchod s hydinou a vajcami v SR

1. 1. - 21. 4. 03	DOVOZ				VÝVOZ			
	Počet tis. ks	Hmot. t	Priem. hm. kg/ks	Jedn. cena Sk/ks	Počet tis. ks	Hmot. t	Priem. hm. kg/ks	Jedn. cena Sk/ks
0105 Živá hydina spolu	8 336	383	0,046	13,32	1 175	120	0,102	27,40
0207 Hydínové mäso	Hmotnosť v t		Jedn. cena Sk/kg		Hmotnosť v t		Jedn. cena Sk/kg	
	6 462		45,81		843		55,65	
	Počet v tis. ks	Hmotnosť v t	v tis. Sk		Počet v tis. ks	Hmotnosť v t	v tis. Sk	
0407 Vajcia	74	74	11 816		4 092	865	41 529	
0408 Vaječ. hmota		108	13 810			0	2	

Zdroj: Colná štatistika SR Pozn.: CR SR podľa colných deklarácií spätne aktualizuje údaje v colnej štatistike

Ceny hydiny a vajec na trhoch EÚ

Priemerné ceny producentov v EÚ

Za posledné dva týždne (28. 3. –11. 4. 2003) sa ceny brojlerov v krajinách EÚ mierne rozkolísali. Rozpätie cien výrobcov brojlerov sa zúžilo. Ceny výrobcov výkrmových kurčiat sa pohybovali od 70,00 do 88,00 EUR/100 kg živej hmotnosti.

V Nemecku (70,00 EUR/100 kg živ. hm.) a Holandsku (66,00 EUR/100 kg živ. hm.) sa ceny nezmenili, držia si úroveň z konca marca. Najväčší pohyb nastal na španielskom trhu, kde ceny brojlerov padli o 23,2 % zo 110,46 na 84,82 EUR/100 kg živ. hm. Výrazne sa znížili (-6,3 %) aj ceny výrobcov kurčiat v Belgicku (74,00 EUR/100 kg živ. hm.). Miernejšie sa oslabili ceny brojlerov na francúzskom (83,00 EUR/100 kg živ. hm.) a dánskom trhu (55,34 EUR/100 kg živ. hm.), kde zaznamenali

pokles o 1,2 % a 0,1 %. Dánski výrobcovia predávali kurčatá za najnižšiu cenu na trhu EÚ. Cenu brojlerov zvýšili (o 3,5 %) len vo Francúzsku z 85,00 na 88,00 EUR/100 kg živ. hm.).

Podobná situácia bola aj na trhu vajec. V Dánsku (8,54 EUR/100 ks) a Španielsku ostali ceny na pôvodnej úrovni. V Belgicku výrobcovia znížili cenu vajec o 6,4 % na 5,24 EUR/100 ks. Miernejší pokles cien (-3,8 %) bol v Taliansku (7,70 EUR/100 ks) a vo Veľkej Británii (-0,9 %), kde ceny vajec klesli na 4,57 EUR/100 ks: Na nemeckom trhu sa vyhupla cena vajec (+16,2 %) z 6,93 na 8,05 EUR/100 ks. Nárast cien (+2,6 %) zaznamenali aj vo Francúzsku (5,60 EUR/100 ks). Najlacnejšie predávali vajcia opäť producenti vo Veľkej Británii.

ATIS

Priemerné ceny kurčiat a vajec v EÚ

	Ceny v EUR/100 kg živ. hmot.			Zmena za 2 týždne %	Cena Sk/kg 11. 4. 03
	28. 3. 03	4. 4. 03	11. 4. 03		

Brojlery

V. Británia	-	-	-	-	-
Nemecko	70,00	70,00	70,00	-	28,72
Holandsko	66,00	66,00	66,00	-	27,08
Belgicko	79,00	69,00	74,00	-6,3	30,37
Francúzsko	84,00	84,00	83,00	-1,2	34,06
Taliansko	85,00	88,00	88,00	3,5	36,11
Dánsko	55,39	55,35	55,34	-0,1	22,71
Španielsko	110,46	-	84,82	-23,2	34,81

	Ceny v EUR/100 kus			Zmena za 2 týždne %	Cena Sk/ks 11. 4. 03
	28. 3. 03	4. 4. 03	11. 4. 03		

Vajcia

V. Británia	4,66	4,56	4,57	-1,9	1,88
Nemecko	6,93	6,90	8,05	16,2	3,30
Holandsko	-	-	-	-	-
Belgicko	5,60	5,40	5,24	-6,4	2,15
Francúzsko	5,46	5,15	5,60	2,6	2,30
Taliansko	8,00	7,90	7,70	-3,8	3,16
Dánsko	8,54	8,54	8,54	-	3,50
Španielsko	5,17	-	5,17	-	2,12

Poznámky k cenám:

Prepočet kurzom NBS, kurz zo dňa 11. 4. 2003

Výkrmové kurčatá: Priemerné týždenné ceny v Anglicku a Walese, celoštátne priemerné ceny výrobcov v Nemecku, Holandsku, Taliansku, Dánsku. Ceny výrobcov vyrátané z trhových cien v Belgicku (Deinze) a Francúzsku (Paríž). **Vajcia:** Veľká Británia: Balené producentom. Nemecko na kg, Francúzsko Taliansko: veľkoobchodné ceny. Holandsko, Belgicko: ceny výrobcov. Dánsko: ceny výrobcov. Nemecko: stredná veľkosť. Holandsko, Belgicko, Francúzsko, Taliansko: veľké, Španielsko na 12 ks balenie: veľké.

Česká republika – trh vajec
Ceny poľnohospodárskych výrobcov vajec v ČR – priemer za marec 2003 v Kč/ks (bez DPH)

Trieda	Cena	Stredné Čechy	Severovýchod	Severozápad	Juhozápad	Juhovýchod	Stredná Morava	Ostravsko	ČR
S	Min. priem. cena	1,00	1,10	1,36	0,90	1,40	*	*	0,90
	Max. priem. cena	1,60	1,41	1,48	1,70	1,48			1,70
	Priemer. cena	1,23	1,33	1,44	1,12	1,46			1,26
	Zmena k februáru	- 0,13	+ 0,04	+ 0,07	- 0,17	+ 0,06			- 0,08
M	Min. priem. cena	1,44	1,71	1,62	1,30	1,67	*	*	1,30
	Max. priem. cena	1,85	1,79	1,71	1,80	1,76			1,85
	Priemer. cena	1,66	1,73	1,68	1,74	1,72			1,71
	Zmena k februáru	+ 0,04	+ 0,07	- 0,01	+ 0,07	+ 0,04			+ 0,05
L	Min. priem. cena	1,60	1,65	1,64	1,61	1,68	*	*	1,55
	Max. priem. cena	1,90	1,85	1,76	1,98	1,74			1,98
	Priemer. cena	1,73	1,82	1,71	1,77	1,70			1,74
	Zmena k februáru	+ 0,06	+ 0,14	+ 0,04	+ 0,01	+ 0,12			+ 0,04
Ostatné	Min. priem. cena	1,40	0,47	1,58	1,52	1,65	*	*	0,47
	Max. priem. cena	1,98	1,71	1,77	2,25	1,69			2,25
	Priemer. cena	1,54	1,44	1,66	1,69	1,66			1,53
	Zmena k februáru	- 0,05	- 0,02	+ 0,05	- 0,09	- 0,01			- 0,01
Priemer	Min. priem. cena	1,44	1,49	1,65	1,27	1,67	*	*	1,27
	Max. priem. cena	1,87	1,73	1,69	1,81	1,72			1,95
	Priemer. cena	1,63	1,60	1,66	1,67	1,69			1,65
	Zmena k februáru	0,00	+ 0,02	+ 0,01	- 0,03	+ 0,05			+ 0,02

 Zdroj: TIS^{CR} SZIF

 Pozn.: ostatné vajcia = netriedené a hmotnostná skupina XL, * *neuvedené (menej ako tri údaje)*
Stredné Čechy - Praha, Stredočeský kraj, **Severovýchod** - Liberecký, Královohradecký, Pardubický kraj, **Severozápad** - Ústecký, Karlovarský kraj, **Juhozápad** - Plzeňský, Budejovický kraj, **Juhovýchod** - Jihlavský, Brněnský kraj, **Stredná Morava** - Olomoucký, Zlínský kraj, **Ostravsko** - Ostravský kraj

Priemerné spotrebiteľské ceny vajec

v Kč/10 ks (s DPH)

Kraj	14. týždeň	15. týždeň	Rozdiel	Kraj	14. týždeň	15. týždeň	Rozdiel
Praha	22,05	21,93	- 0,12	Pardubický	22,25	22,04	- 0,21
Stredočeský	22,79	22,26	- 0,53	Jihlavský	21,52	21,52	
Budejovický	22,70	22,20	- 0,50	Brněnský	22,11	21,86	- 0,25
Plzeňský	22,27	21,88	- 0,39	Olomoucký	22,66	22,18	- 0,48
Karlovarský	22,50	22,50		Zlínský	22,24	22,70	+ 0,46
Ústecký	21,74	21,65	- 0,09	Ostravský	23,30	23,46	+ 0,16
Liberecký	22,61	22,61					
Královohradecký	22,70	22,32	- 0,38	Česká republika	22,39	22,22	- 0,17

 Zdroj: TIS^{CR} SZIF

Priemerné ceny výrobcov krmnej zmesi pre nosnice v ČR

Kč/t

	I.	II.	III.	IV.	V.	VI.	VII.	VIII.	IX.	X.	XI.	XII.
2001	6 468	6 542	6 523	6 489	6 477	6 426	6 446	6 492	6 436	6 437	6 439	6 376
2002	6 348	6 214	6 155	6 123	6 117	5 962	5 899	5 821	5 603	5 558	5 498	5 489
2003	5 487	5 423										

 Zdroj: TIS^{CR} SZIF

Holandsko očakáva výrazné zníženie výkrmovej hydiny

Podľa predbežných údajov produkcia hydiny v Holandsku klesla v roku 2002 o 1 % na 711 tis. ton. Trhovní experti počítajú v tomto roku so znížením až do 12 %. V tejto prognóze ešte nie je zahrnutý dôsledok hydinového moru, takže pokles môže byť ešte výraznejší. Holandsko smeruje od krajiny so silnou produkciou hydiny ku krajine so silnejším spracovaním importovaného tovaru.

Vývoz ostal na dobrej úrovni o čom svedčí skutočnosť, že v roku 2002 sa viac vyviezlo ako vyrobilo. V januári a februári bolo ustajnených 64,3 mil. kurčiat, čo bolo o 4,2 % menej ako v prvých dvoch mesiacoch vlaňajška.

V sektore moriek bolo v januári podľa posledných informácií ustajnených o 13,6 % menej mladých moriek ako vlani. *ATIS/ZMP*

Ukrajina stupňuje zákaz na americkú hydinu

Obmedzenie bolo vydané v januári 2002, pretože americký hydinársky priemysel značne využíva antibiotiká a chemikálie na stimuláciu rastu kurčiat, ktoré sú na Ukrajine zakázané.

Obchod môže byť obnovený medzi obidvoma krajinami za predpokladu, že americkí exportéri doložia certifikát svedčiaci o nevyužívaní antibiotík a iných chemikálií v produkcii hydinového mäsa. V roku 2001 Ukrajina doviezla 69 tis. ton hydino-

vého mäsa, z ktorého 90 % pochádzalo z USA. V minulom roku doviezla 70 tis. ton, vrátane 10 tis. ton, ktoré Ukrajina nakúpila v USA ešte pred uvalením zákazu.

Domáci producenti sa hnevajú

UPPA (Asociácia ukrajinských producentov hydiny) sa obáva, že import prevyšujúci 100 tis. ton a nízke ceny hydinového mäsa z USA v tomto roku zaplavia domáci trh. *ATIS/AgE*

Strach z holandskej hydiny

Vírus vtáčej chrípky, ktorý bol až doteraz obmedzený v strednej časti Holandska provincie Gelderland, sa potvrdil na farme v Ospel, ktorá chová morky. Ide o prvé vypuknutie v provincii Limburg na juhu krajiny. V dedine Teeffelen na slepačej farme s 24 tisícami nosníc, kde začali s iniciačnými testami, bol výsledok pozitívny. Z uvedeného dôvodu bol od 4. apríla zakázaný transport hydiny cez krajinu. Situácia je hrozivá pre farmárov hydiny v severnom Brabante a Lim-

burgu, kde sa nachádza polovica z celkového krdla holandskej hydiny. Stalo sa, čoho sa obávali. Politici urgovali opatrenia ako zabrániť prenosu nákazy do celej severnej provincie. Wijnen teraz pripúšťa, že tento hororový scenár je veľmi pravdepodobný. Predchádzajúce opatrenia vyčistenia fariem v okruhu 1 km od infikovanej farmy neboli efektívne, povedal Gelderse Vallei. Minister poľnohospodárstva navrhol likvidáciu chovov všetkých fariem v rádiuse 3 km od Teeffelenu. *ATIS/AgE*

Poľsko

Nákupné ceny hydiny

získované od 7. 4. do 13. 4. 2003

	Kurčatá	Sliepky	Brojlerové morky	Brojlerové kačice	Brojlerové husi
Cena v PLN/t	2 555,53	609,75	3 337,84	3 993,70	-
Cena v Sk/kg	24,60	5,87	32,13	38,44	
Zmena ceny v % k 14. t.	-0,48	0,89	-1,78	-0,71	

Zdroj: Ministerswo Rolnictwa i Rozwoju Wsi

Kurz NBS zo dňa 14. 4. 2003 1 PLN = 9,626 SKK

Odbytové ceny

Položka	Kurčatá bez drobov	Morky	Kuracie prsia - filé	Kuracie stehná	Kuracie krídla	Morčacie prsia - filé	Morčacie krídla
Cena v PLN/t	4 369,33	6 180,21	11 698,76	4 183,10	3 992,77	10 530,80	2 949,15
Cena v Sk/kg	42,06	59,49	112,61	40,27	38,43	101,37	28,39
Zmena ceny v % k 14. t.	0,13	-0,47	0,28	1,62	1,41	-1,32	-1,96

Zdroj: Ministerswo Rolnictwa i Rozwoju Wsi

Kurz NBS zo dňa 14. 4. 2003 1 PLN = 9,626 SKK

Maďarsko
Cena vajec z baliarni (chov v kliebkach) z 12. týždňa

10 ks balenie:	Veľkoobchod				Veľkotržnice			
	hnedé		biele		hnedé		biele	
	Ft/ks	Sk/ks	Ft/ks	Sk/ks	Ft/ks	Sk/ks	Ft/ks	ks
M	12,92	2,16	-	-	11,10	1,86	-	-
L	14,50	2,43	-	-	-	-	-	-
30 ks balenie:								
M	11,02	1,84	-	-	-	-	-	-
L	11,13	1,86	-	-	-	-	-	-

Zdroj: AKII
Kurz NBS zo dňa 7. 4. 2003 100 HUF= 16,742 SKK
Ceny producentov hydiny
Ft/kg

	11. týždeň	12. týždeň	13. týždeň	14. týždeň	Zmena % k 13t.	Sk/kg
Kurča	-	171,25	167,51	167,42	-0,1	28,04
Morka	-	251,88	251,42	252,27	0,3	42,09
Hus	-	419,35	401,11	406,11	1,2	67,15
Kačica	-	339,56	363,68	347,22	-4,5	60,89

Zdroj: AKII
Kurz NBS zo dňa 7. 4. 2003 100 HUF= 16,742 SKK
Odbytové ceny spracovateľov
Ft/kg

	11. týždeň	12. týždeň	13. týždeň	14. týždeň	Zmena % k 13 t.	Sk/kg
Kurča mraz.	-	343,79	347,17	352,70	1,6	59,05
Kurča čerstvé	-	320,82	316,91	319,56	0,8	53,50
Kuracie stehná s kosťou č.	-	385,07	377,23	365,42	-3,1	61,18
Kuracie prsia č.	-	670,65	653,00	657,00	0,6	109,99
Morčacie stehno spodné č.	-	264,32	218,60	202,95	-7,2	33,98
Morčacie stehno horné č.	-	550,19	418,96	441,41	5,4	73,90
Morčacie prsia –filé č.	-	795,73	806,02	812,73	0,8	136,07

Zdroj: AKII
Kurz NBS zo dňa 7. 4. 2003 100 HUF= 16,742 SKK
Rakúsko
Veľkoobchodné ceny vajec a hydiny

Dátum	12. týž. 2003	13. týž. 2003	14. týž. 2003	Zmena za 2 týždne	Cena 14. týždeň
Vajcia	EUR/100kusov			%	Sk/100 kusov
XL	8,04	7,99	7,59	-5,6	312,48
L	7,18	6,93	6,77	-5,7	278,72
M	6,48	6,48	6,47	-0,2	266,37
S	5,26	5,45	5,42	-	223,14

Zdroj: Eier und Geflügel, AMA
Kurz NBS zo dňa 7. 4. 2003 1 EUR= 41,170 SKK
SLIEPKY (EUR/kg)

Dátum	23. 3. 03	30. 3. 03	6. 4. 03	Zmena za 2 týždne v %	Cena v Sk/kg 6. 4. 03
S drobami	1,91	1,91	1,93	1,1	79,46
Bez drobov	2,10	2,11	2,09	-0,5	86,05

SLIEPKY balenie na táckach (EUR/kg)

Dátum	23. 3. 03	30. 3. 03	6. 4. 03	Zmena za 2 týždne v %	Cena v Sk/kg 6. 4. 03
S drobami	2,19	2,17	2,17	-0,9	89,34
Bez drobov	2,35	2,35	2,34	-0,4	96,34

MORČACIE PRSIA vákuovo balené (EUR/kg)

Dátum	23. 3. 03	30. 3. 03	6. 4. 03	Zmena za 2 týždne v %	Cena v Sk/kg 6. 4. 03
filé	5,81	5,85	5,63	-3,1	231,79

Zdroj: Eier und Geflügel, AMA
Kurz NBS zo dňa 7. 4. 2003 1 EUR= 41,170 SKK

Nemecko
Priemerné nákupné ceny hydiny

Dátum	12. týždeň	13. týždeň	14. týždeň	Zmena za 2 týždne	14. týždeň
	EUR/kg			%	Sk/kg
Jatočné kurčatá do 1 500 g	0,70	0,70	0,71	1,3	29,23
Jatočné kurčatá do 1 700 g	0,67	0,67	0,67	-	27,58
Sliepky 1 700 -1 900 g	0,06	0,06	0,06	-	2,47
Morka 8,5 kg	0,90	0,90	0,90	-	37,05
Moriak 18,5 kg	0,98	0,98	0,98	-	40,35

Zdroj: ZMP

Kurz NBS zo dňa 7. 4. 2003 1 EUR = 41,170 SKK

Priemerné odbytové ceny hydiny

Dátum	12. týždeň	13. týždeň	14. týždeň	Zmena za 2 týždne	14. týždeň
	EUR/kg			%	Sk/kg
Kurčatá mraz. do 1 050 g	1,29	1,29	1,33	3,1	54,76
Kurčatá mraz. nad 1 100 g	1,29	1,29	1,33	3,1	54,76
Sliepky mraz. do 1 300 g	0,88	0,88	0,88	-	36,23
Sliepky mraz. nad 2 000 g	1,09	1,09	1,09	-	44,88

Zdroj: ZMP

Kurz NBS zo dňa 7. 4. 2003 1 EUR = 41,170 SKK

Spotrebiteľské ceny hydínového mäsa

Dátum	11. týž. 03	12. týž. 03	13. týž. 03	Zmena za 2 týždne	13. týž. 03
	EUR/kg			%	Sk/kg
Kuracie mäso čerstvé na - pečenie	3,28	3,27	3,29	0,3	136,29
- chladené	1,75	1,76	1,74	-0,6	72,08
Kuracie rezne - čerstvé	7,87	7,97	7,83	-0,5	324,37
Morčacie rezne - čerstvé	7,66	7,40	7,35	-4,1	304,48

Zdroj: ZMP

Kurz NBS zo dňa 31. 3. 2003 1 EUR = 41,426 SKK

Producent'ské ceny hydiny a vajec v krajinách SVE

(Jatočné kurčatá EUR/1 kg ž. hm., Vajcia v EUR/100 ks)

	Maďarsko		Bulharsko		Estónsko		Nemecko		Rakúsko	
	Cena	Týždeň	Cena	Týždeň	Cena	Týždeň	Cena	Týždeň	Cena	Týždeň
Kurčatá	0,68	14.	0,86	12.	1,78	16.	0,67	15.	-	-
Vajcia*	-	-	5,71	12.	6,61	16.	-	-	7,33	16.
	ČR		Poľsko		Rumunsko		Lotyšsko		Slovensko	
	Cena	Týždeň	Cena	Týždeň	Cena	Týždeň	Cena	Týždeň	Cena	Týždeň
Kurčatá	0,64	14.	0,59	15.	1,93	16.	1,34	15.	0,66	16.
Vajcia	-	-	-	-	5,98	16.	5,13	15.	5,15	16.

Zdroj: International Market Data Exchange – ZMP Berlín

Kurz EUR k 22. 4. 2003 1 EUR = 40,973 SKK

Vydavateľ: VÚEPP Agrárne trhové informácie Slovenska Trenčianska 55 824 80 Bratislava	Zodpovedný pracovník: RNDr. Marta Vašková, CSc. Telef: 02/58 243 352 Fax: 02/53 417 870 02/53 418 147 e-mail: vaskova@vuepp.sk	Rozmnožovanie a využívanie informácií je možné len po písomnej dohode s ATIS. Všetky trhové informácie sú spracované s najväčšou starostlivosťou. Informácie obsiahnuté v tomto materiáli sa zakladajú na informačných zdrojoch, o ktorých sme presvedčení, že sú hodnoverné.
Za správnosť a úplnosť uvádzaných informácií sa VUEPP – ATIS nezaručuje, ako aj nezodpovedá za žiadne škody vzniknuté na základe ich využívania.		