

Vydavateľ:  
**VÚEPP – ATIS**  
 Agrárne trhové informácie  
 Slovenska  
 Trenčianska 55  
 824 80 Bratislava

**Telefón :** 02 / 58 243 352

**Fax:** 02 / 53 418 147

02 / 53 417 870

**e-mail:** [atis@vuepp.sk](mailto:atis@vuepp.sk)

**ATIS na INTERNETE**

<http://www.vuepp.sk/atis>

### V tomto čísle:

1. Nákupná cena jatočných kurčiat poklesla  
Vajcia opäť lacnejšie
2. Nákupné ceny jatočnej hydiny  
Nákupné ceny konzumných vajec
3. Komentár k odbytovým cenám celej, delenej hydiny a hydínových výrobkov  
Odbytové ceny kŕmnych zmesí pre hydinu od výrobcov v SR
- 4.- 7. Odbytové ceny hydiny a hydínových výrobkov od spracovateľov
8. Zahraničný obchod
9. Ceny hydiny a vajec na trhoch EÚ
10. Česká republika
11. Znižuje sa počet fariem produkujejúcich vajcia  
Výrazne dominuje kuracie mäso
12. Nemecko  
Producentské ceny hydiny a vajec v krajinách SVE

ISSN: 1335-2997



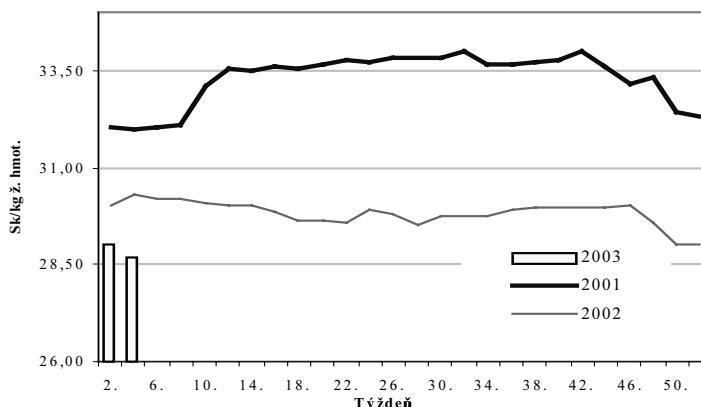
## Nákupná cena jatočných kurčiat poklesla

Na trhu je ponuka jatočných kurčiat vyššia ako dopyt. Spomaľujúci sa záujem o kúpu jatočných kurčiat tlačí cenu dole.

V 4. januárovom týždni sa priemerná cena jatočných kurčiat (28,66 Sk/kg ž. hm.) znížila oproti predchádzajúcemu sledovanému obdobiu (2. týždeň) o 36 halierov (1,2 %) na kilogram živej hmotnosti. Vlni v tom istom období platili spracovatelia výrobcov kurčiat o 1,62 Sk/kg ž. hm. menej. Priemerná nákupná cena moriek oslabila o 1,80 Sk z 41,80 na 40,- Sk/kg.

Takmer celý objem nakúpenej jatočnej hydiny pripadal na kurčatá 92,7 %. Morky sa podieľali na celkovom nákupe len 7 %.

Vývoj nákupných cien jatočných kurčiat



## Vajcia opäť lacnejšie

Ponuka vajec na trhu je dostatočná, dopredávajú sa zásoby. Postupne sa naskladňujú mládky a koncom januára – začiatkom februára sa očakáva na trhu väčšie zastúpenie malých vajec za nižšie ceny.

V štvrtom januárovom týždni klesli ceny vajec okrem hmotnostnej skupiny „XL“ a „S“, tie však tvorili z celkového nákupu vajec len okolo 6 %, v priemere o 8 halierov (-3,3 %) za kus. Priemerná nákupná cena vajec hmotnostnej skupiny „M“, ktorých sa nakúpilo najviac, klesla o 12 halierov (-5,1 %). Nižšie oslabenie ceny sme zaznamenali pri hmotnostnej skupine „L“ (2,9 %), kde sa cena vajec znížila z 2,42 na 2,35 Sk/ks.

Najmenej sa nakúpilo netriedených vajec (0,9 %). Malý objem z celkového nákupu pripadol aj na malé S (2,4 %) a veľmi veľké XL (3,9 %) vajcia. Na celkovom nákupe boli najviac zastúpené s 52,8 % vajcia v hmotnostnej skupine M. Vajcia L sa podieľali na nákupe 40 %.

**Nákupné ceny jatočnej hydiny**

Ceny zisťované v dňoch 27. 1. – 29. 1. 2003 za 4. týždeň

Ceny sa uvádzajú v Sk/kg živej hmotnosti bez DPH

Názov produktu	Cena	Zso	Sso a Vso	SR 4. týž.	SR 2. týž.	Vývoj
<b>Jatočné kurčatá</b>	Min. cena	27,00	28,00	<b>27,00</b>	28,00	-1,00
	Max. cena	28,00	30,00	<b>30,00</b>	30,00	
	Priemer. cena	27,79	28,96	<b>28,66</b>	29,02	-0,36
	Priem. očk. cena	27,79	28,52	<b>28,33</b>	29,02	-0,33
<b>Jatočné sliepky</b>	Min. cena			-	7,00	
	Max. cena			-	10,00	
	Priemer. cena			-	9,30	
	Priem. očk. cena			-	9,55	
<b>Jatočné morky</b>	Min. cena	40,00		<b>40,00</b>	41,80	-1,80
	Max. cena	40,00		<b>40,00</b>	41,80	-1,80
	Priemer. cena	40,00		<b>40,00</b>	41,80	-1,80
	Priem. očk. cena	40,00		<b>40,00</b>	42,00	

**Nákupné ceny konzumných vajec**

Ceny zisťované v dňoch 27. 1. – 29. 1. 2003 za 4. týždeň

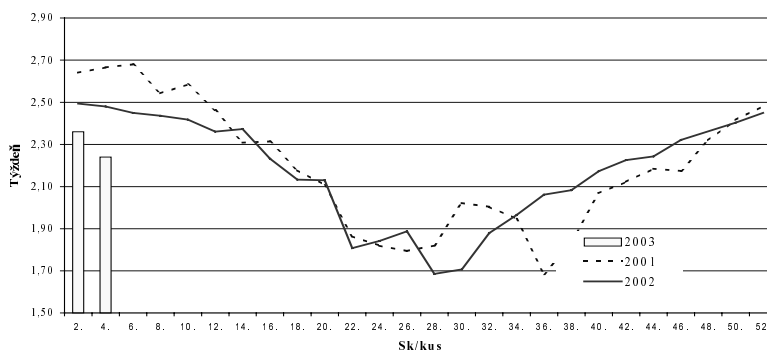
Ceny sa uvádzajú v Sk/ks bez DPH

Produkt	Cena	Zso	Sso	Vso	SR 4. týž.	SR 2. týž.	Vývoj
<b>Vajcia XL</b> (73 g a viac)	Min. cena	2,30	2,30	2,50	2,30	2,07	0,23
	Max. cena	2,72	2,41	2,90	2,90	2,98	-0,08
	Priemer. cena	2,55	2,30	2,58	2,48	2,36	0,11
	Priem. očk. cena	2,55	2,30	2,58	2,48	2,36	
<b>Vajcia L</b> (od 63 g do 72 g)	Min. cena	2,10	2,15	2,20	2,10	1,87	0,23
	Max. cena	2,54	2,60	2,60	2,60	2,81	-0,21
	Priemer. cena	2,35	2,26	2,36	2,35	2,42	-0,08
	Priem. očk. cena	2,35	2,26	2,36	2,35	2,42	
<b>Vajcia M</b> (od 53 do 62 g)	Min. cena	1,83	1,99	2,00	1,83	1,80	0,03
	Max. cena	2,50	2,40	2,50	2,50	2,70	-0,20
	Priemer. cena	2,15	2,07	2,41	2,24	2,36	-0,12
	Priem. očk. cena	2,15	2,07	2,41	2,24	2,36	
<b>Vajcia S</b> (pod 53 g)	Min. cena	1,93	1,93	1,90	1,90	0,92	0,98
	Max. cena	2,00	2,00	1,93	2,00	2,19	-0,19
	Priemer. cena	1,96	1,95	1,91	1,94	1,79	0,15
	Priem. očk. cena	1,96	1,95	1,91	1,94	1,79	
<b>Vajcia netriedené</b>	Min. cena	*1			1,90	1,70	0,20
	Max. cena				1,90	2,00	-0,10
	Priemer. cena				1,90	1,94	-0,04
	Priem. očk. cena				1,90	1,94	
<b>Vajcia na spracovanie</b> (Sk/kg)	Min. cena		*1			-	
	Max. cena					-	
	Priemer. cena					-	
	Priem. očk. cena					-	

Oblasť trhu: Zso - západoslovenská oblasť (Bratislavský, Trnavský, Trenčiansky, Nitriansky kraj), Sso - stredoslovenská oblasť (Žilinský, Banskobystrický kraj), Vso - východoslovenská oblasť (Prešovský a Košický kraj),

\*1 - neuvedené (menej ako 3 údaje)

### Nákupná cena cena vajec hmotnostnej skupiny M



## Komentár k odbytovým cenám celej, delenej hydiny a hydínových výrobkov

### Nedelená hydina

V 4. týždni mali odbytové ceny prevažne klesajúci trend. Pri celej hydine bol však pohyb cien nejednotný.

Zlacneli mrazené kurča pitvané s drobnami 1. ak. (-1,1 %) a mrazená hus pitvaná 1. ak. (-6,7 percent). Kurčatá sa predávali od 48,- do 57,- Sk za priemernú odbytovú cenu 53,75 Sk/kg. Priemerná odbytová cena husi klesla z 144,50 na 134,75 Sk/kg. Naopak, zdraželi kačica pitvaná s drobnami mrazená 1. ak. o 2,9 % na 101,33 Sk/kg, mrazená morka pitvaná s drobnami 1. ak. (2,4 %) a mrazená sliepka (1,9 %). Spracovatelia predávali morky a sliepky za priemernú odbytovú cenu 97,50 a 39,50 Sk/kg.

### Delená hydina a droby

Prevažná väčšina odbytových cien delenej *chladenej hydiny* sa udržala na úrovni 2. týždňa. Výnimkou boli chladené rezne a kuracia drobková zmes, ktorých ceny klesli rovnako, o 0,4 %. Posilnila sa len odbytová cena pri kuracích pr-

siach s kosťou o 7 % na 112,- Sk/kg. Iná situácia bola pri delenej *mrazenej hydine*, kde až na jeden prípad, sa všetky odbytové ceny znížili od 1,6 do 6,5 %. Najviac klesli (4 - 6,5 %) odbytové ceny mrazených kuracích srdce (40,- Sk/kg), žalúdkov (38,33 Sk/kg), pečienok (77,- Sk/kg) a kuracích stehien (70,42 Sk/kg). Od 1,6 do 2,9 % zlacneli mrazené kuracie prsia (101,- Sk/kg), kuracie stehná spodné (69,08 Sk/kg) a stehná horné (79,54 Sk/kg). Morčacie mäso opäť zdraželo okrem mrazenej morčacej zmesi (-2,6 %) a mrazených morčacích prs bez kosti a kože (-1,6 %).

Plynulý **odbyt** mali už tradične kurčatá, kuracie stehná a rezne. Dobré sa odbytovala drobková zmes.

### Hydínové výrobky

Pohyb odbytových cien hydínových výrobkov stagnoval na úrovni 2. týždňa. Zlacneli len údené kuracie stehna z 106,67 na 105,29 Sk/kg. **Ponuka** bola dostačujúca. **Odbyt** bol kontinuálny. Plynulý odbyt mali párky a hydínová tlačienka.

ATIS

## Odbytové ceny kŕmnych zmesí pre hydinu od výrobcov v SR

Ceny zisťované v dňoch 20. 1. – 21. 1. 2003 za 4. týždeň

Ceny sa uvádzajú v Sk/t bez DPH

Kŕmna zmes	Cena v Sk/t	Zso	Sso	Vso	SR 4. týž.	SR 2. týž.	Vývoj v Sk/t
<b>HYD 01</b> Výkrm brojlerov štartér	Mín. cena	8 950	9 820	9 850	<b>8 950</b>	9 820	-870,00
	Max. cena	9 940	10 080	10 170	<b>10 170</b>	10 170	
	Priemer. cena	9 603	9 977	10 000	<b>9 860</b>	9 967	-106,67
<b>HYD 02</b> Výkrm brojlerov - rastová	Mín. cena	8 300	9 200	9 480	<b>8 300</b>	9 090	-790,00
	Max. cena	9 310	9 480	9 800	<b>9 800</b>	9 800	
	Priemer. cena	8 933	9 380	9 687	<b>9 333</b>	9 421	-87,78
<b>HYD 03</b> Výkrm brojlerov – finálna	Mín. cena	7 920	8 530	8 700	<b>7 920</b>	8 460	-540,00
	Max. cena	8 810	8 650	9 100	<b>9 100</b>	9 100	
	Priemer. cena	8 470	8 610	8 960	<b>8 680</b>	8 740	-60,00
<b>HYD 10</b> Nosnice	Mín. cena	7 040	7 190	7 520	<b>7 040</b>	7 190	-150,00
	Max. cena	7 850	7 800	7 800	<b>7 850</b>	7 850	
	Priemer. cena	7 460	7 483	7 660	<b>7 534</b>	7 581	-46,67

Zdroj: Správa o trhu s obilninami a zemiakmi č. 2/2003

**Odbytové ceny hydiny a hydinových výrobkov od spracovateľov**

Ceny zisťované v dňoch 27. 1. – 29. 1. 2003 za 4. týždeň

Ceny sa uvádzajú v Sk/kg bez DPH

Názov produktu	Cena	Zso	Sso a Vso	SR 4. týž.	SR 2. týž.	Vývoj
<b>Kurča pitvané bez drob. chlad. 1. ak</b>	Min. cena	51,00	56,00	<b>51,00</b>	51,00	
	Max. cena	59,00	59,00	<b>59,00</b>	59,00	
	Priemer. cena	56,00	57,25	<b>56,63</b>	56,63	
	Priem. očak. cena	56,00	57,25	<b>56,63</b>	56,63	
<b>Kurča pitvané s drob. mraz. 1. ak.</b>	Min. cena	48,00	54,00	<b>48,00</b>	50,50	-2,50
	Max. cena	56,00	57,00	<b>57,00</b>	57,00	
	Priemer. cena	52,00	55,50	<b>53,75</b>	54,33	-0,58
	Priem. očak. cena	52,00	55,50	<b>53,75</b>	54,33	
<b>Sliepka pitvaná s drob. mraz. 1. ak.</b>	Min. cena	*1	*1	<b>38,00</b>	35,00	3,00
	Max. cena			<b>41,00</b>	41,00	
	Priemer. cena			<b>39,50</b>	38,75	0,75
	Priem. očak. cena			<b>39,50</b>	38,75	
<b>Sliepka pitvaná s drob. mraz. 2. ak.</b>	Min. cena	*1	42,00	<b>39,00</b>	39,00	
	Max. cena		46,00	<b>46,00</b>	46,00	
	Priemer. cena		44,00	<b>41,50</b>	41,50	
	Priem. očak. cena		44,00	<b>41,50</b>	41,50	
<b>Morka pitvaná s drob. mraz. 1. ak.</b>	Min. cena	85,00	99,00	<b>85,00</b>	79,00	6,00
	Max. cena	91,00	115,00	<b>115,00</b>	115,00	
	Priemer. cena	88,00	107,00	<b>97,50</b>	95,17	2,33
	Priem. očak. cena	88,00	107,00	<b>97,50</b>	95,17	
<b>Kačica pitvaná s drob. mraz. 1. ak.</b>	Min. cena	90,00	*1	<b>90,00</b>	90,00	
	Max. cena	109,00		<b>109,00</b>	105,00	4,00
	Priemer. cena	97,67		<b>101,33</b>	98,50	2,83
	Priem. očak. cena	97,67		<b>101,33</b>	98,50	
<b>Hus pitvaná s drob. mraz. 1. ak.</b>	Min. cena	125,00	130,00	<b>125,00</b>	130,00	-5,00
	Max. cena	125,00	159,00	<b>159,00</b>	159,00	
	Priemer. cena	125,00	144,50	<b>134,75</b>	144,50	-9,75
	Priem. očak. cena	125,00	144,50	<b>134,75</b>	144,50	
<b>Kuracie prsia s kosťou chladené</b>	Min. cena	103,00	103,00	<b>103,00</b>	99,00	4,00
	Max. cena	105,00	147,00	<b>147,00</b>	110,00	37,00
	Priemer. cena	104,00	120,00	<b>112,00</b>	104,67	7,33
	Priem. očak. cena	104,00	120,00	<b>112,00</b>	104,67	
<b>Kuracie stehná chladené</b>	Min. cena	59,00	75,00	<b>59,00</b>	59,00	
	Max. cena	80,00	79,00	<b>80,00</b>	80,00	
	Priemer. cena	72,67	77,00	<b>74,83</b>	74,83	
	Priem. očak. cena	72,67	77,00	<b>74,83</b>	74,83	
<b>Kuracie stehná horné s kosťou a kožou chlad.</b>	Min. cena	75,00	82,00	<b>75,00</b>	75,00	
	Max. cena	92,00	88,00	<b>92,00</b>	92,00	
	Priemer. cena	84,00	85,67	<b>84,83</b>	84,83	
	Priem. očak. cena	84,00	85,67	<b>84,83</b>	84,83	
<b>Kuracie stehná spodné s kosťou chladené</b>	Min. cena	56,00	67,00	<b>56,00</b>	56,00	
	Max. cena	80,00	76,00	<b>80,00</b>	80,00	
	Priemer. cena	69,67	73,00	<b>71,33</b>	71,33	
	Priem. očak. cena	69,67	73,00	<b>71,33</b>	71,33	

Oblasť trhu: Zso - západoslovenská oblasť (Bratislavský, Trnavský, Trenčiansky, Nitriansky kraj), Sso - stredoslovenská oblasť (Žilinský, Banskobystrický kraj), Vso - východoslovenská oblasť (Prešovský a Košický kraj),

\*1 - neuvedené (menej ako 3 údaje)

**Odbytové ceny hydiny a hydínových výrobkov od spracovateľov**

Ceny zisťované v dňoch 27. 1. – 29. 1. 2003 za 4. týždeň

Ceny sa uvádzajú v Sk/kg bez DPH

Názov produktu	Cena	Zso	Sso a Vso	SR 4. týž.	SR 2. týž.	Vývoj
<b>Kuracie krídla chlad.</b>	Min. cena	48,00	54,00	<b>48,00</b>	48,00	
	Max. cena	56,00	55,00	<b>56,00</b>	56,00	
	Priemer. cena	53,00	54,67	<b>53,83</b>	53,83	
	Priem. očk. cena	53,00	54,67	<b>53,83</b>	53,83	
<b>Kuracie rezne chlad.</b>	Min. cena	146,00	147,00	<b>146,00</b>	147,00	-1,00
	Max. cena	152,00	154,00	<b>154,00</b>	154,00	
	Priemer. cena	149,33	150,33	<b>149,83</b>	150,50	-0,67
	Priem. očk. cena	149,33	150,33	<b>149,83</b>	150,50	
<b>Kuracia drobková zmes chlad.</b>	Min. cena	24,00	*1	<b>24,00</b>	25,00	-1,00
	Max. cena	56,00		<b>56,00</b>	56,00	
	Priemer. cena	39,67		<b>47,83</b>	48,00	-0,17
	Priem. očk. cena	39,67		<b>47,83</b>	48,00	
<b>Kuracie pečienky chlad.</b>	Min. cena	83,00	75,00	<b>75,00</b>	75,00	
	Max. cena	92,00	79,00	<b>92,00</b>	92,00	
	Priemer. cena	87,50	77,00	<b>82,25</b>	82,25	
	Priem. očk. cena	87,50	77,00	<b>82,25</b>	82,25	
<b>Kuracie žalúdky chlad.</b>	Min. cena	40,00	46,00	<b>40,00</b>	40,00	
	Max. cena	44,00	49,00	<b>49,00</b>	49,00	
	Priemer. cena	42,00	47,50	<b>44,75</b>	44,75	
	Priem. očk. cena	42,00	47,50	<b>44,75</b>	44,75	
<b>Kuracie srdcia chlad.</b>	Min. cena	40,00	49,00	<b>40,00</b>	40,00	
	Max. cena	41,00	51,00	<b>51,00</b>	51,00	
	Priemer. cena	40,50	50,00	<b>45,25</b>	45,25	
	Priem. očk. cena	40,50	50,00	<b>45,25</b>	45,25	
<b>Kuracie prsia s kosťou mraz.</b>	Min. cena	90,00	97,00	<b>90,00</b>	97,00	-7,00
	Max. cena	108,00	108,00	<b>108,00</b>	108,00	
	Priemer. cena	100,33	101,67	<b>101,00</b>	102,67	-1,67
	Priem. očk. cena	100,33	101,67	<b>101,00</b>	102,67	
<b>Kuracie stehná mraz.</b>	Min. cena	59,00	69,00	<b>59,00</b>	59,00	
	Max. cena	75,00	78,00	<b>78,00</b>	85,00	-7,00
	Priemer. cena	68,33	72,50	<b>70,42</b>	73,63	-3,21
	Priem. očk. cena	68,33	72,50	<b>70,42</b>	73,63	
<b>Kuracie stehná horné s kosťou a kožou mrazené</b>	Min. cena	75,00	70,00	<b>70,00</b>	70,00	
	Max. cena	92,00	89,00	<b>92,00</b>	95,00	-3,00
	Priemer. cena	81,33	77,75	<b>79,54</b>	81,88	-2,33
	Priem. očk. cena	81,33	77,75	<b>79,54</b>	81,88	
<b>Kuracie stehná spodné s kožou mraz.</b>	Min. cena	56,00	68,00	<b>56,00</b>	56,00	
	Max. cena	76,00	79,00	<b>79,00</b>	79,00	
	Priemer. cena	65,67	72,50	<b>69,08</b>	70,25	-1,17
	Priem. očk. cena	65,67	72,50	<b>69,08</b>	70,25	

Oblasť trhu: Zso - západoslovenská oblasť (Bratislavský, Trnavský, Trenčiansky a Nitriansky kraj), Sso - stredoslovenská oblasť (Žilinský a Banskobystrický kraj), Vso - východoslovenská oblasť (Prešovský a Košický kraj),

\*1 - neuvedené (menej ako 3 údaje)

**Odbytové ceny hydiny a hydinových výrobkov od spracovateľov**

Ceny zisťované v dňoch 27. 1. – 29. 1. 2003 za 4. týždeň

Ceny sa uvádzajú v Sk/kg bez DPH

Názov produktu	Cena	Zso	Sso a Vso	SR 4. týž.	SR 2. týž.	Vývoj
<b>Kuracie krídla mrazené</b>	Min. cena	45,00	52,00	<b>45,00</b>	48,00	-3,00
	Max. cena	55,00	55,00	<b>55,00</b>	55,00	
	Priemer. cena	49,33	53,50	<b>51,42</b>	52,58	-1,17
	Priem. očak. cena	49,33	53,50	<b>51,42</b>	52,58	
<b>Kuracie rezne mrazené</b>	Min. cena	139,00	140,00	<b>139,00</b>	140,00	-1,00
	Max. cena	145,00	150,00	<b>150,00</b>	150,00	
	Priemer. cena	143,00	147,00	<b>145,00</b>	147,38	-2,38
	Priem. očak. cena	143,00	147,00	<b>145,00</b>	147,38	
<b>Kuracia drobková zmes mraz.</b>	Min. cena	24,00	32,00	<b>24,00</b>	24,00	
	Max. cena	49,00	54,00	<b>54,00</b>	54,00	
	Priemer. cena	37,33	43,00	<b>40,17</b>	39,88	0,29
	Priem. očak. cena	37,33	43,00	<b>40,17</b>	39,88	
<b>Kuracie pečienky mrazené</b>	Min. cena	70,00	70,00	<b>70,00</b>	70,00	
	Max. cena	90,00	78,00	<b>90,00</b>	90,00	
	Priemer. cena	80,00	74,00	<b>77,00</b>	80,33	-3,33
	Priem. očak. cena	80,00	74,00	<b>77,00</b>	80,33	
<b>Kuracie žalúdky mrazené</b>	Min. cena	37,00	34,00	<b>34,00</b>	34,00	
	Max. cena	38,00	44,00	<b>44,00</b>	50,00	-6,00
	Priemer. cena	37,67	39,00	<b>38,33</b>	40,38	-2,04
	Priem. očak. cena	37,67	39,00	<b>38,33</b>	40,38	
<b>Kuracie srdcia mrazené</b>	Min. cena	37,00	34,00	<b>34,00</b>	34,00	
	Max. cena	38,00	49,00	<b>49,00</b>	59,00	-10,00
	Priemer. cena	37,67	42,33	<b>40,00</b>	42,79	-2,79
	Priem. očak. cena	37,67	42,33	<b>40,00</b>	42,79	
<b>Morčie prsia bez kostí a kože chladené</b>	Min. cena	150,00	*1	<b>150,00</b>	150,00	
	Max. cena	165,00		<b>169,00</b>	169,00	
	Priemer. cena	157,50		<b>163,25</b>	160,00	3,25
	Priem. očak. cena	157,50		<b>163,25</b>	160,00	
<b>Morčie stehno horné s kosťou a kožou chladené</b>	Min. cena	95,00	*1	<b>95,00</b>	94,00	1,00
	Max. cena	104,00		<b>113,00</b>	113,00	
	Priemer. cena	99,50		<b>106,25</b>	104,25	2,00
	Priem. očak. cena	99,50		<b>106,25</b>	104,25	
<b>Morčie stehno spodné s kosťou a kožou chladené</b>	Min. cena	52,00	*1	<b>52,00</b>	52,00	
	Max. cena	63,00		<b>69,00</b>	69,00	
	Priemer. cena	57,50		<b>63,25</b>	61,50	1,75
	Priem. očak. cena	57,50		<b>63,25</b>	61,50	
<b>Morčie prsia bez kostí a kože mrazené</b>	Min. cena	149,00	169,00	<b>149,00</b>	149,00	
	Max. cena	160,00	180,00	<b>180,00</b>	180,00	
	Priemer. cena	154,50	172,75	<b>163,63</b>	166,21	-2,58
	Priem. očak. cena	154,50	172,75	<b>163,63</b>	166,21	
<b>Morčie stehno horné s kosťou a kožou mrazené</b>	Min. cena	*1	87,00	<b>87,00</b>	87,00	
	Max. cena		113,00	<b>113,00</b>	113,00	
	Priemer. cena		98,75	<b>97,63</b>	95,38	2,25
	Priem. očak. cena		98,75	<b>97,63</b>	95,38	

Oblasť trhu: Zso - západoslovenská oblasť (Bratislavský, Trnavský, Trenčiansky a Nitriansky kraj), Sso - stredoslovenská oblasť (Žilinský a Banskobystrický kraj), Vso - východoslovenská oblasť (Prešovský a Košický kraj), 1\* - neuvedené (menej ako 3 údaje)

**Odbytové ceny hydiny a hydínových výrobkov od spracovateľov**

Ceny zisťované v dňoch 27. 1. – 29. 1. 2003 za 4. týždeň

Ceny sa uvádzajú v Sk/kg bez DPH

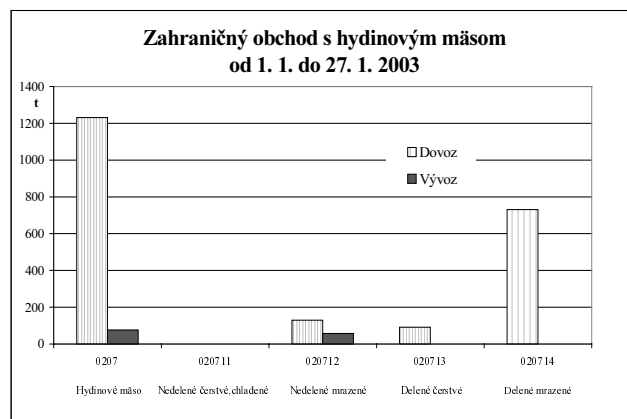
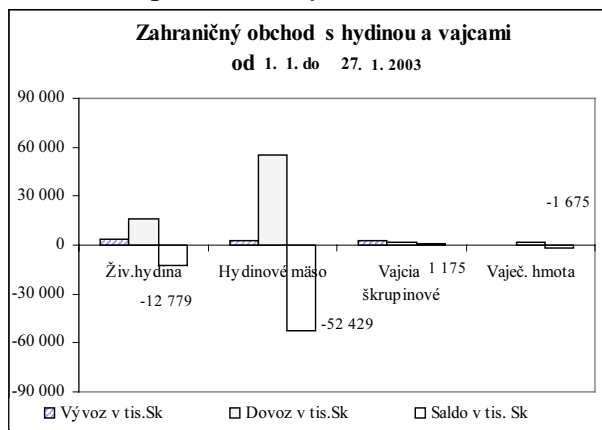
Názov produktu	Cena	Zso	Sso a Vso	SR 4. týž.	SR 2. týž.	Vývoj
<b>Morčie stehno spodné s kosťou a kožou mrazené</b>	Min. cena	52,00	48,00	<b>48,00</b>	48,00	1,67
	Max. cena	58,00	69,00	<b>69,00</b>	69,00	
	Priemer. cena	55,00	58,75	<b>56,88</b>	55,21	
	Priem. očak. cena	55,00	58,75	<b>56,88</b>	55,21	
<b>Morčia polievková zmes mrazená</b>	Min. cena	24,00	27,00	<b>24,00</b>	22,00	2,00
	Max. cena	32,00	40,00	<b>40,00</b>	40,00	-0,83
	Priemer. cena	28,00	35,00	<b>31,50</b>	32,33	
	Priem. očak. cena	28,00	35,00	<b>31,50</b>	32,33	
<b>Morčie pečienky mrazené</b>	Min. cena	*1	*1	<b>116,00</b>	116,00	
	Max. cena			<b>121,00</b>	121,00	
	Priemer. cena			<b>118,50</b>	118,50	
	Priem. očak. cena			<b>118,50</b>	118,50	
<b>Morčie žalúdky mrazené</b>	Min. cena	55,00	*1	<b>55,00</b>	55,00	
	Max. cena	60,00		<b>79,00</b>	79,00	
	Priemer. cena	57,50		<b>68,25</b>	68,25	
	Priem. očak. cena	57,50		<b>68,25</b>	68,25	
<b>Hydinová tlačienka</b>	Min. cena	*1	90,00	<b>90,00</b>	90,00	
	Max. cena		97,00	<b>104,00</b>	104,00	
	Priemer. cena		93,75	<b>96,88</b>	96,88	
	Priem. očak. cena		93,75	<b>96,88</b>	96,88	
<b>Kuracie stehná údené</b>	Min. cena	94,50	98,00	<b>94,50</b>	98,00	-3,50
	Max. cena	100,00	127,00	<b>127,00</b>	127,00	-1,38
	Priemer. cena	97,25	113,33	<b>105,29</b>	106,67	
	Priem. očak. cena	97,25	113,33	<b>105,29</b>	106,67	
<b>Kuracia šunka</b>	Min. cena	120,00	137,00	<b>120,00</b>	120,00	
	Max. cena	158,00	150,00	<b>158,00</b>	158,00	
	Priemer. cena	139,33	143,25	<b>141,29</b>	141,29	
	Priem. očak. cena	139,33	143,25	<b>141,29</b>	141,29	
<b>Morčacia šunka</b>	Min. cena	120,00	130,00	<b>120,00</b>	120,00	
	Max. cena	153,00	175,00	<b>175,00</b>	175,00	
	Priemer. cena	138,33	152,50	<b>145,42</b>	145,42	
	Priem. očak. cena	138,33	152,50	<b>145,42</b>	145,42	
<b>Jemné párky</b>	Min. cena	62,00	62,00	<b>62,00</b>	62,00	
	Max. cena	75,00	69,00	<b>75,00</b>	75,00	
	Priemer. cena	68,33	65,67	<b>67,00</b>	67,00	
	Priem. očak. cena	68,33	65,67	<b>67,00</b>	67,00	
<b>Bratislavská hydínová saláma</b>	Min. cena	85,00	87,00	<b>85,00</b>	85,00	
	Max. cena	97,00	91,00	<b>97,00</b>	97,00	
	Priemer. cena	90,50	89,00	<b>89,75</b>	89,75	
	Priem. očak. cena	90,50	89,00	<b>89,75</b>	89,75	

Oblasť trhu: Zso - západoslovenská oblasť (Bratislavský, Trnavský, Trenčiansky a Nitriansky kraj), Sso - stredoslovenská oblasť (Žilinský a Banskobystrický kraj), Vso - východoslovenská oblasť (Prešovský a Košický kraj),

1\* - neuvedené (menej ako 3 údaje)

**Zahranický obchod od 1. 1. do 27. 1. 2003**

V uvedenom období sa na Slovensko dovezlo 1,5 mil. kusov *živej hydiny* za 16,1 mil. Sk a vyviezlo sa 115,6 tis. kusov za 3,3 mil. Sk. Najvýznamnejším dodávateľom s 1 454,6 tis. ks živej hydiny bola Česká republika. Najviac (6 120 kusov) sa priviezlo živej s hmotnosťou do 2 000 gramov. Od 1. do 27. januára import *hydínového mäsa* predstavoval 1 231 ton, pričom sa vyviezlo len 77 ton. Zo



zahranicia sa najviac dovezlo (731 ton) mrazeného deleného mäsa a drobov. Čerstvé alebo chladené delené mäso a droby sa podieľali na dovoze len 12,5 %. Ceľej mrazenej hydiny sme nakúpili 130 t a vyviezli 57 t.

Úspešnejšie bolo obchodovanie so škrupinovými vajcami, vyviezlo sa 368 780 kusov a dovezlo 11 841 kusov vaječ. Dosiahnuté kladné saldo malo hodnotu 1,18 mil. Sk. Oproti minulému roku sa za to isté obdobie dovezlo

viac (o 2 t) vaječnej hmoty, 14 ton za 1,7 mil. Sk, pričom celý objem pochádzal z Českej republiky.

ATIS

**Zahranický obchod s hydinou a vajcami v SR**

	DOVOZ				VÝVOZ			
	Počet tis. ks	Hmot. t	Priem. hm. kg/ks	Jedn. cena Sk/ks	Počet tis. ks	Hmot. t	Priem. hm. kg/ks	Jedn. cena Sk/ks
<b>0105 Živá hydina spolu</b>								
1. 1. - 27. 1. 03	1 501	66	0,044	10,73	116	5	0,043	28,70
<b>0207 Hydínové mäso</b>		Hmotnosť v t		Jedn. cena Sk/kg		Hmotnosť v t		Jedn. cena Sk/kg
1. 1. - 27. 1. 03		1 231		44,81		77		35,53
1. 1. - 27. 1. 03	Počet v tis. ks	Hmotnosť v t	v tis. Sk		Počet v tis. ks	Hmotnosť v t	v tis. Sk	
<b>0407 Vajcia</b>	12	12	1 808		369	87	2 983	
<b>0408 Vaječ. hmota</b>		14	1 675			0	0	

Zdroj: Colná štatistika SR Pozn.: CR SR podľa colných deklarácií spätne aktualizuje údaje v colnej štatistike

## Ceny hydiny a vajec na trhoch EÚ

### Priemerné ceny producentov v EÚ

Trh s brojlermi bol posledný mesiac minulého roka relatívne stabilný. V prvej polovici januára sa stabilita narušila poklesom cien brojlerov na niektorých národných trhoch. Vo Veľkej Británii klesla cena brojlerov asi o 1 % na 73,04 EUR/kg ž. hm. Výraznejšie zníženie zaznamenali na nemeckom (-4,3 %) a holandskom trhu (6 %), kde cena brojlerov klesla na 67,00 a 63,00 EUR/kg ž. hm. V Belgicku sa cena brojlerov (55,00 EUR/kg) udržala a bola najnižšia zo sledovaných krajín. Na pomerne nízkej úrovni pretrváva aj cena brojlerov v Dánsku (55,30 EUR/kg, ktorá klesla len nepatrne (0,1 %). Vo Francúzsku (84,00 EUR/kg) a v Taliansku (88,00 EUR/kg) sa ceny nezmenili, ale sú najvyššie na trhu EÚ.

Na trhu EÚ má cena vajec klesajúcu tendenciu. Takmer vo všetkých krajinách sa ceny vajec znížili. Len na holandskom trhu sa cena vajec mierne upevnila (+1,4 %) na 3,66 EUR/100 ks, ale aj tak je najnižšia z krajín EÚ.

V jednotlivých krajinách EÚ sú výrazné rozdiely v cenách vajec. Ceny sa pohybujú v rozpätí od 3,66 do 8,92 EUR/100 kusov. Najviac klesla cena vajec (-4,3 %) v Belgicku (4,26 EUR/100 ks). O necelé 3 % sa znížili ceny výrobcov vajec vo Francúzsku (5,00 EUR/100 ks). Miernejšie oslabenie cien zaznamenali aj v Nemecku (-1,7 percent) a Taliansku (-1,3 %).

ATIS

### Priemerné ceny kurčiat a vajec v EÚ

	Ceny v EUR/100 kg živ. hmot.			Zmena za 2 týždne	Cena Sk/kg
	3. 1. 03	10. 1. 03	17. 1. 03	%	17. 1. 03

#### Brojler

V. Británia	73,77	73,66	73,04	-0,9	30,12
Nemecko	70,00	70,00	67,00	-4,3	27,63
Holandsko	67,00	67,00	63,00	-5,9	25,98
Belgicko	55,00	59,00	55,00	0,0	22,68
Francúzsko	84,00	84,00	84,00	0,0	34,64
Taliansko	88,00	88,00	88,00	0,0	36,29
Dánsko	55,34	55,32	55,30	-0,1	22,80
Španielsko	-	79,37	-	-	-

	Ceny v EUR/100 kus			Zmena za 1 týždeň	Cena Sk/ks
	3. 1. 03	10. 1. 03	17. 1. 03	%	17. 1. 03

#### Vajcia

V. Británia	4,63	4,79	4,75	-0,8	-0,84
Nemecko	-	6,07	5,97	-1,7	-1,65
Holandsko	3,71	3,61	3,66	1,4	1,39
Belgicko	4,66	4,45	4,26	-4,3	-4,27
Francúzsko	-	5,15	5,00	-2,9	-2,91
Taliansko	-	7,80	7,70	-1,3	-1,28
Dánsko	8,93	8,93	8,92	-0,1	-0,11
Španielsko	-	8,67	-	-	-

Poznámky k cenám:

Prepočet kurzom NBS, kurz zo dňa 17. 1. 2003

**Výkrmové kurčatá:** Priemerné týždenné ceny v Anglicku a Walese, celoštátne priemerné ceny výrobcov v Nemecku, Holandsku, Taliansku, Dánsku. Ceny výrobcov vyrátané z trhových cien v Belgicku (Deinze) a Francúzsku (Paríž). **Vajcia:** Veľká Británia: Balené producentom. Nemecko na kg, Francúzsko Taliansko: veľkoobchodné ceny. Holandsko, Belgicko: ceny výrobcov. Dánsko: ceny výrobcov. Nemecko: stredná veľkosť. Holandsko, Belgicko, Francúzsko, Taliansko: veľké, Španielsko na 12 ks balenie: veľké.

**Česká republika – trh vajec**
**Ceny poľnohospodárskych výrobcov hydiny - priemer za december 2002**
*v Kč/kg ž. hm. bez DPH*

Položka	Jatočné kurčatá tr. I.	Jatočné kurčatá spolu	Jatočné sliepky spolu	Morky brojlerové spolu	Jatočné kačice spolu	Jatočné husi spolu
Min. priem. cena	20,00	19,76	3,00	25,00	*	*
Max. priem. cena	20,50	20,50	10,00	34,19		
Priemerná cena	<b>20,45</b>	<b>20,16</b>	<b>4,92</b>	<b>31,20</b>		
Zmena k augustu	+ 0,12	+ 0,21	- 2,47	+ 0,94		

*Zdroj: TIS<sup>CR</sup> SZIF Poznámka: \* neuvedené (menej ako tri údaje)*
**Odbytové ceny spracovateľov pitvanej hydiny – priemer za december 2002**
*v Kč/kg bez DPH*

Položka	Kučatá tr. I. chladené	Sliepky tr. I. mrazené	Morky chladené	Kačice tr. I. chladené	Husi tr. I. mrazené
Min. priem. cena	32,20	19,00	49,78	58,60	90,00
Max. priem. cena	61,00	37,50	76,19	75,49	100,92
Priemerná cena	<b>37,85</b>	<b>22,17</b>	<b>57,61</b>	<b>62,66</b>	<b>98,20</b>
Zmena k augustu	- 0,47	- 1,83	+ 0,50	+ 0,80	+ 3,85

*Zdroj: TIS<sup>CR</sup> SZIF*
**Odbytové ceny spracovateľov hydínových dielov – priemer za december 2002**
*v Kč/kg bez DPH*

Položka	Kuracie rezne	Kuracie stehno s kosťou	Kuracie prsia s k. a kožou	Morčacie prsia bez kosti	Morčacie stehno spodné
	chladené	chladené	chladené	chladené	chladené
Min. priem. cena	92,49	28,90	72,36	87,00	35,45
Max. priem. cena	119,00	58,00	99,13	110,00	38,09
Priemerná cena	<b>97,51</b>	<b>46,26</b>	<b>84,38</b>	<b>103,08</b>	<b>35,82</b>
Zmena k augustu	- 0,95	- 4,88	+ 1,51	+ 2,78	+ 2,63

*Zdroj: TIS<sup>CR</sup> SZIF*
**Priemerné spotrebiteľské ceny kurčiat pitvaných 1. ak. bez drobkov**
*v Kč/kg s DPH*

Kraj	2. týž.	3. týž.	Rozdiel	Kraj	2. týž.	3. týž.	Rozdiel
<b>Praha</b>	48,75	47,98	- 0,77	Pardubický	41,90	40,23	- 1,67
Stredočeský	45,35	45,02	- 0,33	Jihlavský	48,54	48,54	
Budejovický	46,24	46,57	+ 0,33	Brnenský	42,58	42,36	- 0,22
Plzeňský	46,03	46,20	+ 0,17	Olomoucký	45,98	45,98	
Karlovarský	54,80	54,80		Zlínsky	41,99	42,09	+ 0,10
Ústecký	44,25	44,25		Ostravský	42,27	42,99	+ 0,72
Liberecký	42,69	42,69					
Královohradecký	44,97	45,53	+ 0,56	<b>Česká republika</b>	<b>45,45</b>	<b>45,37</b>	<b>-0,08</b>

*Zdroj: TIS<sup>CR</sup> SZIF*
**Priemerné ceny výrobcov krmnej zmesi pre brojlerov v období 2001-2002**
*Kč/t*

	I.	II.	III.	IV.	V.	VI.	VII.	VIII.	IX.	X.	XI.	XII.
<b>2001</b>	7 614	8 146	8 171	8 150	8 129	8 133	8 140	8 222	8 165	8 156	8 183	8 188
<b>2002</b>	8 163	8 175	8 148	8 117	8 043	7 976	7 955	7 911	7 763	7 455	7 416	7 399

*Zdroj: TIS<sup>CR</sup> SZIF*

**V Nemecku sa znižuje počet fariem produkujúcich vajcia**

Počet registrovaných producentov klesol medzi januárom a septembrom 2001 o 1,4 %. Štatistické údaje federálneho úradu ukazujú, že výrazná redukcia bola v druhom štvrtroku. V septembri 2002 bolo 1 287 producentov, čo bolo o 35 menej ako pred rokom.

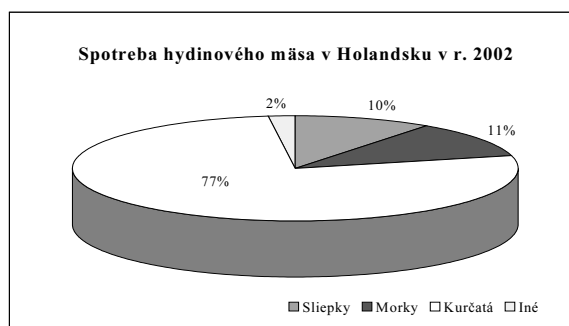
Ak sa nepreukáže výsledok z poslednej registrácie, mohol by to byť signál, že štruktúra zmien v priemysle sa zrýchľuje. Následne vláda rozhodla na konci marca o zákaze klietkových baté-

rií v roku 2006, čo spôsobilo, že časť účastníkov sa rozhodla vzdať produkcie vajec. Počet producentov bol veľmi stabilný v roku 2000 a 2001, dokonca sa málo zvýšil. Sektor prekonal medzi rokmi 1993 a 2001 veľké štrukturálne zmeny.

Medzi januárom a augustom 2002 registrované podniky z celkového množstva vyprodukovali 6 687 mld. kusov vajec, čo bolo menej ako v tom istom období vlani.

*ATIS/AgE*
**Výrazne dominuje kuracie mäso**

Holandsko vyváža viac hydiny ako je jeho vlastná produkcia. V minulom roku dovezli 479 tis. ton a vlastná produkcia predstavovala 711 tis. ton. Vyviezli takmer 830 tis. ton hydínového mäsa. Už v roku 2000 export prvýkrát prevýšil celkovú vlastnú produkciu hydiny o 68 tisíc ton. Vlani, podľa predbežných údajov, to už bolo viac o 118 tisíc ton. V minulom roku dosiahla spotreba hydínového mäsa na obyvateľa v Holandsku 22,4 kg. Celková spotreba bola 361 tisíc ton. Na kuracie mäso pripadlo asi 77 %. Morčacie mäso sa podieľalo na spotrebe len 11 % a sliepky 10 %.


*ATIS/ZMP*
**Veľkoobchodné ceny vajec v Rakúsku**

Dátum	1. týž. 2003	2. týž. 2003	3. týž. 2003	Zmena za 2 týždne	Cena 3. týždeň
<b>Trieda</b>	EUR/100kusov			%	Sk/100 kusov
<b>XL</b>	8,22	8,03	7,89	-4,01	325,34
<b>L</b>	6,67	6,54	6,28	-5,85	258,95
<b>M</b>	6,17	6,13	6,01	-2,59	247,82
<b>S</b>	5,12	5,04	4,83	-5,66	199,16

*Zdroj: Eier und Geflügel, AMA*
*Kurz NBS zo dňa 17. 1. 2003 1 EUR= 41,234 SKK*
**Ceny hydiny v Rakúsku**
**SLIEPKY (EUR/kg)**

Dátum	5. 1. 03	12. 1. 03	19. 1. 03	Zmena za 2 týždne v %	Cena v Sk/kg 19. 1. 03
<b>S drobami</b>	1,96	1,91	1,91	-2,55	78,76
<b>Bez drobov</b>	2,11	2,11	2,11	0,00	87,00

**SLIEPKY balenie na táckach (EUR/kg)**

Dátum	5. 1. 03	12. 1. 03	19. 1. 03	Zmena za 2 týždne v %	Cena v Sk/kg 19. 1. 03
<b>S drobami</b>	2,21	2,20	2,17	-1,81	89,48
<b>Bez drobov</b>	2,35	2,36	2,35	0,00	96,90

**MORČACIE PRSIA vákuovo balené (EUR/kg)**

Dátum	5. 1. 03	12. 1. 03	19. 1. 03	Zmena za 2 týždne v %	Cena v Sk/kg 19. 1. 03
<b>úprava na filé</b>	5,74	5,91	5,90	2,79	243,28

*Zdroj: Eier und Geflügel, AMA*
*Kurz NBS zo dňa 17. 1. 2003 1 EUR= 41,234 SKK*

**Nemecko**
**Priemerné nákupné ceny hydiny**

Dátum	1. týždeň	2. týždeň	3. týždeň	Zmena za 2 týždne	3. týždeň
	EUR/kg			%	Sk/kg
Jatočné kurčatá do 1 500 g	0,70	0,70	0,70	-	29,05
Jatočné kurčatá do 1 700 g	0,67	0,67	0,67	-	27,81
Sliepky 1 700 -1 900 g	0,03	0,03	0,03	-	1,25
Morka 8,5 kg	0,90	0,90	0,90	-	37,35
Moriak 18,5 kg	0,98	0,98	0,98	-	40,67

Zdroj: ZMP

Kurz NBS zo dňa 12. 1. 2003 1 EUR = 41,500 SKK

**Priemerné odbytové ceny hydiny**

Dátum	1. týždeň	2. týždeň	3. týždeň	Zmena za 2 týždne	3. týždeň
	EUR/kg			%	Sk/kg
Kurčatá mraz. do 1 050 g	1,29	1,29	1,29	-	53,54
Kurčatá mraz. nad 1 100 g	1,31	1,31	1,31	-	54,37
Sliepky mraz. do 1 300 g	0,96	0,96	0,96	-	39,84
Sliepky mraz. nad 2 000 g	1,10	1,10	1,10	-	45,65

Zdroj: ZMP

Kurz NBS zo dňa 12. 1. 2003 1 EUR = 41,500 SKK

**Spotrebiteľské ceny hydínového mäsa**

Dátum	51. týž. 02	52. týž. 02	1. týž. 03	Zmena za 2 týždne	1. týž. 03
	EUR/kg			%	Sk/kg
Kuracie mäso čerstvé na - pečenie	3,49	3,49	3,33	-4,58	137,38
- chladené	1,82	1,87	1,84	1,10	75,91
Kuracie rezne - čerstvé	7,90	7,83	8,05	1,90	332,11
Morčacie rezne - čerstvé	7,58	7,36	7,36	-2,90	303,64

Zdroj: ZMP

Kurz NBS zo dňa 5. 1. 2003 1 EUR = 41,256 SKK

**Producentské ceny hydiny a vajec v krajinách SVE**

(Jatočné kurčatá EUR/1 kg ž. hm., Vajcia v EUR/100 ks)

	Rusko		Bulharsko		Estónsko		Nemecko		Rakúsko	
	Cena	Týždeň	Cena	Týždeň	Cena	Týždeň	Cena	Týždeň	Cena	Týždeň
<b>Kurčatá</b>	1,53	42.	0,77	50.	1,78	3.	0,70	2.	-	-
<b>Vajcia*</b>	-	-	7,18	50.	6,63	3.	6,44	2.	6,22	4.
	ČR		Lotyšsko		Rumunsko		Poľsko		Slovensko	
	Cena	Týždeň	Cena	Týždeň	Cena	Týždeň	Cena	Týždeň	Cena	Týždeň
<b>Kurčatá</b>	0,65	2.	1,47	50.	-	-			0,69	4.
<b>Vajcia</b>	-	-	6,29	50.	6,57	3.	15,99	42.	5,62	4.

Zdroj: International Market Data Exchange – ZMP Berlín

Kurz EUR k 27. 1. 2003 EUR = 42,238 SKK

Vydavateľ: VÚEPP Agrárne trhové informácie Slovenska Trenčianska 55 824 80 Bratislava	Zodpovedný pracovník: RNDr. Marta Vašková, CSc. Telef: 02/58 243 352 Fax: 02/53 417 870 02/53 418 147 e-mail: vaskova@vuepp.sk	Rozmnožovanie a využívanie informácií je možné len po písomnej dohode s ATIS. Všetky trhové informácie sú spracované s najväčšou starostlivosťou. Informácie obsiahnuté v tomto materiáli sa zakladajú na informačných zdrojoch, o ktorých sme presvedčení, že sú hodnoverné.
Za správnosť a úplnosť uvádzaných informácií sa VUEPP – ATIS nezaručuje, ako aj nezodpovedá za žiadne škody vzniknuté na základe ich využívania.		