

Vydavateľ:
VÚEPP – ATIS
 Agrárne trhové informácie
 Slovenska
 Trenčianska 55
 824 80 Bratislava

Telefón : 02 / 58 243 352

Fax: 02 / 53 418 147

02 / 53 417 870

e-mail: atis@vuepp.sk

ATIS na INTERNETE

<http://www.vuepp.sk/atis>

V tomto čísle:

1. Nákupná cena jatočných kurčiat stále nízka
Ceny vajec idú dole
2. Nákupné ceny jatočnej hydiny
Nákupné ceny konzumných vajec
3. Komentár k odbytovým cenám celej, delenej hydiny a hydínových výrobkov
Odbytové ceny kŕmnych zmesí pre hydinu od výrobcov v SR
- 4.-7. Odbytové ceny hydiny a hydínových výrobkov od spracovateľov
8. Zahraničný obchod
9. Ceny hydiny a vajec na trhoch EÚ
10. Česká republika
11. Vyšší dovoz hydiny do Ruska
Spotreba hydiny v Holandsku
Veľkoobchodné ceny vajec v Rakúsku
Ceny hydiny v Rakúsku
12. Nemecko
Producentské ceny hydiny a vajec v krajinách SVE

ISSN: 1335-2997



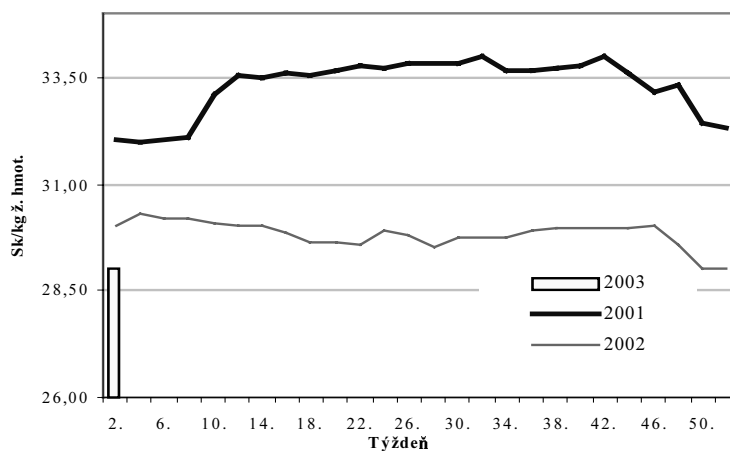
Nákupná cena jatočných kurčiat stále nízka

Na trhu je ponuka jatočných kurčiat v 2. týždni dostačujúca. Cena jatočných kurčiat sa drží na hodnote 29,02 Sk/kg živ. hmotnosti. Výrobcovia predali spracovateľským podnikom v 2. januárovom týždni výrazne menej jatočnej hydiny ako v 52. týždni.

Klesol podiel jatočných kurčiat (na 87,9 %) z celkového nákupu hydiny. Znížilo sa aj zastúpenie moriek na 1,5 %. Podiel sliepok sa však zvýšil na 10,7 %.

Priemerná nákupná cena jatočných kurčiat klesla na najnižšiu úroveň za posledné tri roky (29,02 Sk/kg). Od minuloročnej hodnoty toho istého obdobia je nižšia o 3,3 percent. Nákupná cena sa pohybovala v rozpätí od 29,- do 30,- Sk/kg. Priemerná nákupná cena jatočných sliepok sa oslabila o 7 % na 9,3 Sk/kg. Pokles nákupnej ceny o 0,5 % sme zaznamenali aj pri morkách (14,80 Sk/kg).

Vývoj nákupných cien jatočných kurčiat



Ceny vajec idú dole

Na trhu sa **ponuka** a **dopyt** vajec po vianočnej eufórii normalizuje. Dopyt sa znížil. **Odbyt** bol v 2. týždni kontinuálny.

Priemerné nákupné ceny vajec sa postupne oslabujú od 4 do 40 halierov za kus, v závislosti od hmotnostnej skupiny.

Za prvé dva januárové týždne klesla priemerná nákupná cena veľkých vajec „L“ o 3 haliere na 2,42 Sk/ks. Veľmi veľké vajcia „XL“ (2,36 Sk/ks) zlacneli o 22 halierov. Miernejšie sa znížila (o 4 haliere) cena stredných vajec „M“ (2,36 Sk/ks). Najviac, o 40 halierov, zdraželi netriedené vajcia z 1,89 na 2,04 Sk/ks.

Na celkovom nákupe sa podieľali netriedené vajcia 5,7 %, veľmi veľké vajcia XL 6,7 %, veľké L 35,4 %, M 49,6 % a malé vajcia 2,5 %.

Nákupné ceny jatočnej hydiny

Ceny zisťované v dňoch 13. 1. – 15. 1. 2003 za 2. týždeň

Ceny sa uvádzajú v Sk/kg živej hmotnosti bez DPH

Názov produktu	Cena	Zso	Sso a Vso	SR 2. týž. 2003	SR 52. týž. 2002	Vývoj
Jatočné kurčatá	Min. cena	28,00	29,00	28,00	27,50	0,50
	Max. cena	28,00	30,00	30,00	30,00	0,00
	Priemer. cena	28,00	29,53	29,02	29,00	0,02
	Priem. očk. cena	28,00	29,53	29,02	28,99	0,00
Jatočné sliepky	Min. cena	*1	7,00	7,00	10,00	-3,00
	Max. cena		10,00	10,00	10,00	0,00
	Priemer. cena		7,33	9,30	10,00	-0,70
	Priem. očk. cena		7,33	9,55	10,00	0,25
Jatočné morky	Min. cena	*1		41,80	42,00	-0,20
	Max. cena			41,80	42,00	-0,20
	Priemer. cena			41,80	42,00	-0,20
	Priem. očk. cena			42,00	42,00	0,20

Nákupné ceny konzumných vajec

Ceny zisťované v dňoch 13. 1. – 15. 1. 2003 za 2. týždeň

Ceny sa uvádzajú v Sk/ks bez DPH

Produkt	Cena	Zso	Sso	Vso	SR 2. týž. 2003	SR 52. týž. 2002	Vývoj
Vajcia XL (73 g a viac)	Min. cena	2,10	2,07	2,54	2,07	2,30	-0,23
	Max. cena	2,98	2,30	2,90	2,98	3,30	-0,32
	Priemer. cena	2,35	2,29	2,67	2,36	2,58	-0,22
	Priem. očk. cena	2,35	2,29	2,67	2,36	2,58	0,00
Vajcia L (od 63 g do 72 g)	Min. cena	2,10	1,87	2,46	1,87	2,10	-0,23
	Max. cena	2,81	2,60	2,60	2,81	3,10	-0,29
	Priemer. cena	2,45	2,04	2,50	2,42	2,45	-0,03
	Priem. očk. cena	2,45	2,04	2,50	2,42	2,47	0,00
Vajcia M (od 53 do 62 g)	Min. cena	2,00	1,80	2,37	1,80	2,00	-0,20
	Max. cena	2,70	2,40	2,50	2,70	2,80	-0,10
	Priemer. cena	2,31	2,13	2,49	2,36	2,40	-0,04
	Priem. očk. cena	2,31	2,13	2,49	2,36	2,40	0,00
Vajcia S (pod 53 g)	Min. cena	1,63	0,92	*1	0,92	1,90	-0,98
	Max. cena	2,19	2,00		2,19	2,50	-0,31
	Priemer. cena	1,87	1,76		1,79	2,19	-0,40
	Priem. očk. cena	1,87	1,76		1,79	2,19	0,00
Vajcia netriedené	Min. cena	1,70			1,70	1,80	-0,10
	Max. cena	2,00			2,00	2,00	0,00
	Priemer. cena	1,94			1,94	1,81	0,14
	Priem. očk. cena	1,94			1,94	1,81	0,00
Vajcia na spracovanie (Sk/kg)	Min. cena						
	Max. cena						
	Priemer. cena						
	Priem. očk. cena						

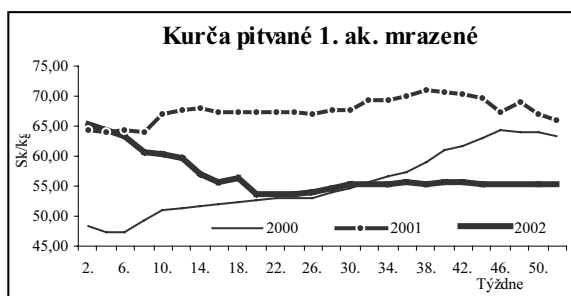
Oblasť trhu: Zso - západoslovenská oblasť (Bratislavský, Trnavský, Trenčiansky, Nitriansky kraj), Sso - stredoslovenská oblasť (Žilinský, Banskobystrický kraj), Vso - východoslovenská oblasť (Prešovský a Košický kraj), *1 - neuvedené (menej ako 3 údaje)

Komentár k odbytovým cenám celej, delenej hydiny a hydínových výrobkov

Nedelená hydina

V 2. týždni sa odbytové ceny nedelenej hydiny znížili.

Najviac sa znížila (-8 %) priemerná odbytová cena mrazenej husi zo 157,- na 144,50 Sk/kg. Výrazne poklesla (-4,7 %) aj odbytová cena kačice (98,50 Sk/kg). Mrazená pitvaná sliepka zlacnela od 4 do 7 % (1. ak. o 7 % a 2. ak. 4 %.) Najnižšie zníženie priemernej odbytovej ceny (-0,4 %) sme zaznamenali pri chla-



denom kurčati (56,63 Sk/kg). Mrazené kurča zlacnelo o 1,6 % z 55,19 na 54,33 Sk/kg.

Delená hydina a droby

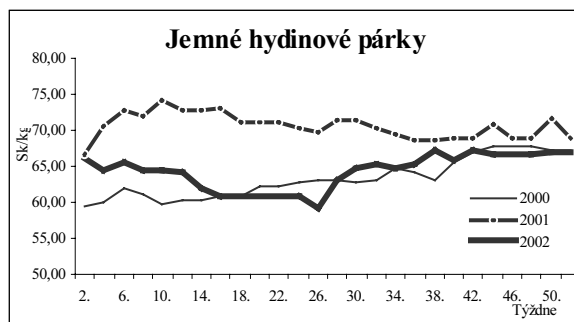
Prevažná väčšina odbytových cien delenej hydiny sa až na niekoľko výnimiek znížila. Pri *chladenej hydine* sme zaznamenali najvýraznejšie oslabenie odbytových cien kuracích pečienok (-5,7 %), a to z 87,25 na 82,25 Sk/kg. O 3 percentá zlacneli kuracie krídla na 53,83 Sk/kg. Nezanedbateľne klesla aj odbytová cena chladených stehien (-2,6 %) na 74,83 Sk/kg.

Od 0,4 do 2 % sa znížili odbytové ceny kuracích krídel spodných aj horných a kuracích žalúdkov. Zvýšila sa len odbytová cena chladených kuracích rezňov (0,4 %) z 149,83 na 150,50 Sk/kg. Z *mrazenej delenej hydiny* najviac zlacneli mrazené pečienky (-3,6 %), kuracie krídla (-3,5 %) a mrazené horné kuracie stehná (-2,9 %). Zdraželo najmä morčacie mäso. Morčacie prsia zo 162,67 na 166,21 Sk/kg, morčacia polievková zmes o 3,7 % a morčacie pečienky o 4,6 %.

Plynulý **odbyt** mali kurčatá, kuracie stehná a rezne. Dobre sa predávala aj drobková zmes.

Hydínové výrobky

Pohyb odbytových cien bol nejednotný. Zdraželi kuracie stehná údené (3,4 %) a bratislavská hydínová saláma o 1,5 %. Hydínová tlačienka zlacnela (-0,5 %) na 96,88 Sk/kg. **Po-**



nuka bola dostačujúca. **Odbyt** bol kontinuálny. Plynulý odbyt mali šunka a hydínové párky.

ATIS

Odbytové ceny kŕmnych zmesí pre hydinu od výrobcov v SR

Ceny zisťované v dňoch 7. 1. – 9. 1. 2003

Ceny sa uvádzajú v Sk/t bez DPH

Kŕmna zmes	Cena v Sk/t	Zso	Sso	Vso	SR 2. týž. 2003	SR 50. týž. 2002	Vývoj v Sk/t
HYD 01 Výkrm brojlerov štartér	Mín. cena	9 910	9 820	9 850	9 820	9 820	
	Max. cena	9 940	10 080	10 170	10 170	10 170	
	Priemer. cena	9 923	9 977	10 000	9 967	9 979	-12,50
HYD 02 Výkrm brojlerov - rastová	Mín. cena	9 090	9 200	9 480	9 090	9 090	
	Max. cena	9 310	9 480	9 800	9 800	9 970	-170,00
	Priemer. cena	9 197	9 380	9 687	9 421	9 446	-24,72
HYD 03 Výkrm brojlerov – finálna	Mín. cena	8 460	8 530	8 700	8 460	8 460	
	Max. cena	8 810	8 650	9 100	9 100	9 330	-230,00
	Priemer. cena	8 650	8 610	8 960	8 740	8 769	-28,89
HYD 10 Nosnice	Mín. cena	7 460	7 190	7 520	7 190	7 190	
	Max. cena	7 850	7 800	7 800	7 850	8 050	-200,00
	Priemer. cena	7 600	7 483	7 660	7 581	7 607	-25,83

Zdroj: Správa o trhu s obilninami a zemiakmi č. 1/2003

Odbytové ceny hydiny a hydinových výrobkov od spracovateľov

Ceny zisťované v dňoch 13. 1. – 15. 1. 2003 za 2. týždeň

Ceny sa uvádzajú v Sk/kg bez DPH

Názov produktu	Cena	Zso	Sso a Vso	SR 2. týž. 2003	SR 52. týž. 2002	Vývoj
Kurča pitvané bez drob. chlad. 1. ak	Min. cena	51,00	56,00	51,00	51,00	
	Max. cena	59,00	59,00	59,00	59,00	
	Priemer. cena	56,00	57,25	56,63	56,83	-0,21
	Priem. očak. cena	56,00	57,25	56,63	56,83	
Kurča pitvané s drob. mraz. 1. ak.	Min. cena	50,50	54,00	50,50	48,00	2,50
	Max. cena	56,00	57,00	57,00	57,00	
	Priemer. cena	53,17	55,50	54,33	55,19	-0,85
	Priem. očak. cena	53,17	55,50	54,33	55,19	
Sliepka pitvaná s drob. mraz. 1. ak.	Min. cena	35,00	*1	35,00	38,00	-3,00
	Max. cena	38,00		41,00	49,00	-8,00
	Priemer. cena	36,50		38,75	41,67	-2,92
	Priem. očak. cena	36,50		38,75	41,67	
Sliepka pitvaná s drob. mraz. 2. ak.	Min. cena	*1	42,00	39,00	39,00	
	Max. cena		46,00	46,00	49,00	-3,00
	Priemer. cena		44,00	41,50	43,25	-1,75
	Priem. očak. cena		44,00	41,50	43,25	
Morka pitvaná s drob. mraz. 1. ak.	Min. cena	79,00	99,00	79,00	70,00	9,00
	Max. cena	91,00	115,00	115,00	99,00	16,00
	Priemer. cena	83,33	107,00	95,17	89,50	5,67
	Priem. očak. cena	83,33	107,00	95,17	89,50	
Kačica pitvaná s drob. mraz. 1. ak.	Min. cena	90,00	*1	90,00	94,00	-4,00
	Max. cena	94,00		105,00	109,00	-4,00
	Priemer. cena	92,00		98,50	103,33	-4,83
	Priem. očak. cena	92,00		98,50	103,33	
Hus pitvaná s drob. mraz. 1. ak.	Min. cena		130,00	130,00	155,00	-25,00
	Max. cena		159,00	159,00	159,00	
	Priemer. cena		144,50	144,50	157,00	-12,50
	Priem. očak. cena		144,50	144,50	157,00	
Kuracie prsia s kosťou chladené	Min. cena	103,00	99,00	99,00	99,00	
	Max. cena	108,00	110,00	110,00	110,00	
	Priemer. cena	105,33	104,00	104,67	104,17	0,50
	Priem. očak. cena	105,33	104,00	104,67	104,17	
Kuracie stehná chladené	Min. cena	59,00	75,00	59,00	64,00	-5,00
	Max. cena	80,00	79,00	80,00	82,00	-2,00
	Priemer. cena	72,67	77,00	74,83	76,83	-2,00
	Priem. očak. cena	72,67	77,00	74,83	76,83	
Kuracie stehná horné s kosťou a kožou chlad.	Min. cena	75,00	82,00	75,00	80,00	-5,00
	Max. cena	92,00	88,00	92,00	92,00	
	Priemer. cena	84,00	85,67	84,83	86,50	-1,67
	Priem. očak. cena	84,00	85,67	84,83	86,50	
Kuracie stehná spodné s kosťou chladené	Min. cena	56,00	67,00	56,00	61,00	-5,00
	Max. cena	80,00	76,00	80,00	80,00	
	Priemer. cena	69,67	73,00	71,33	72,17	-0,83
	Priem. očak. cena	69,67	73,00	71,33	72,17	

Oblasť trhu: Zso - západoslovenská oblasť (Bratislavský, Trnavský, Trenčiansky, Nitriansky kraj), Sso - stredoslovenská oblasť (Žilinský, Banskobystrický kraj), Vso - východoslovenská oblasť (Prešovský a Košický kraj),

*1 - neuvedené (menej ako 3 údaje)

Odbytové ceny hydiny a hydinových výrobkov od spracovateľov

Ceny zisťované v dňoch 13. 1. – 15. 1. 2003 za 2. týždeň

Ceny sa uvádzajú v Sk/kg bez DPH

Názov produktu	Cena	Zso	Sso a Vso	SR 2. týž. 2003	SR 52. týž. 2002	Vývoj
Kuracie krídla chlad.	Min. cena	48,00	54,00	48,00	48,00	
	Max. cena	56,00	55,00	56,00	60,00	-4,00
	Priemer. cena	53,00	54,67	53,83	55,50	-1,67
	Priem. očak. cena	53,00	54,67	53,83	55,50	
Kuracie rezne chlad.	Min. cena	150,00	147,00	147,00	146,00	1,00
	Max. cena	152,00	154,00	154,00	154,00	
	Priemer. cena	150,67	150,33	150,50	149,83	0,67
	Priem. očak. cena	150,67	150,33	150,50	149,83	
Kuracia drobková zmes chlad.	Min. cena	25,00	56,00	25,00	25,00	
	Max. cena	56,00	56,00	56,00	56,00	
	Priemer. cena	40,00	56,00	48,00	48,00	
	Priem. očak. cena	40,00	56,00	48,00	48,00	
Kuracie pečienky chlad.	Min. cena	83,00	75,00	75,00	83,00	-8,00
	Max. cena	92,00	79,00	92,00	92,00	
	Priemer. cena	87,50	77,00	82,25	87,25	-5,00
	Priem. očak. cena	87,50	77,00	82,25	87,25	
Kuracie žalúdky chlad.	Min. cena	40,00	46,00	40,00	40,00	
	Max. cena	44,00	49,00	49,00	49,00	
	Priemer. cena	42,00	47,50	44,75	45,50	-0,75
	Priem. očak. cena	42,00	47,50	44,75	45,50	
Kuracie srdcia chlad.	Min. cena	40,00	49,00	40,00	40,00	
	Max. cena	41,00	51,00	51,00	51,00	
	Priemer. cena	40,50	50,00	45,25	45,25	
	Priem. očak. cena	40,50	50,00	45,25	45,25	
Kuracie prsia s kosťou mraz.	Min. cena	100,00	97,00	97,00	100,00	-3,00
	Max. cena	108,00	108,00	108,00	108,00	
	Priemer. cena	103,67	101,67	102,67	103,17	-0,50
	Priem. očak. cena	103,67	101,67	102,67	103,17	
Kuracie stehná mraz.	Min. cena	59,00	69,00	59,00	64,00	-5,00
	Max. cena	85,00	78,00	85,00	79,00	6,00
	Priemer. cena	74,00	73,25	73,63	74,88	-1,25
	Priem. očak. cena	74,00	73,25	73,63	74,88	
Kuracie stehná horné s kosťou a kožou mrazené	Min. cena	75,00	70,00	70,00	70,00	
	Max. cena	95,00	89,00	95,00	95,00	
	Priemer. cena	86,00	77,75	81,88	84,29	-2,42
	Priem. očak. cena	86,00	77,75	81,88	84,29	
Kuracie stehná spodné s kožou mraz.	Min. cena	56,00	68,00	56,00	60,00	-4,00
	Max. cena	76,00	79,00	79,00	79,00	
	Priemer. cena	68,00	72,50	70,25	70,21	0,04
	Priem. očak. cena	68,00	72,50	70,25	70,21	

Oblasť trhu: Zso - západoslovenská oblasť (Bratislavský, Trnavský, Trenčiansky a Nitriansky kraj), Sso - stredoslovenská oblasť (Žilinský a Banskobystrický kraj), Vso - východoslovenská oblasť (Prešovský a Košický kraj),

*1 - neuvedené (menej ako 3 údaje)

Odbytové ceny hydiny a hydinových výrobkov od spracovateľov

Ceny zisťované v dňoch 13. 1. – 15. 1. 2003 za 2. týždeň

Ceny sa uvádzajú v Sk/kg bez DPH

Názov produktu	Cena	Zso	Vso	SR 2. týž. 2003	SR 52. týž. 2002	Vývoj
Kuracie krídla mrazené	Min. cena	48,00	52,00	48,00	48,00	
	Max. cena	55,00	55,00	55,00	59,00	-4,00
	Priemer. cena	51,67	53,50	52,58	54,50	-1,92
	Priem. očk. cena	51,67	53,50	52,58	54,50	
Kuracie rezne mrazené	Min. cena	145,00	140,00	140,00	145,00	-5,00
	Max. cena	150,00	150,00	150,00	150,00	
	Priemer. cena	147,75	147,00	147,38	147,42	-0,04
	Priem. očk. cena	147,75	147,00	147,38	147,42	
Kuracia drobková zmes mraz.	Min. cena	24,00	32,00	24,00	24,00	
	Max. cena	53,00	54,00	54,00	54,00	
	Priemer. cena	36,75	43,00	39,88	39,75	0,13
	Priem. očk. cena	36,75	43,00	39,88	39,75	
Kuracie pečienky mrazené	Min. cena	80,00	70,00	70,00	74,00	-4,00
	Max. cena	90,00	78,00	90,00	90,00	
	Priemer. cena	86,67	74,00	80,33	83,33	-3,00
	Priem. očk. cena	86,67	74,00	80,33	83,33	
Kuracie žalúdky mrazené	Min. cena	38,00	34,00	34,00	34,00	
	Max. cena	50,00	44,00	50,00	50,00	
	Priemer. cena	41,75	39,00	40,38	41,04	-0,67
	Priem. očk. cena	41,75	39,00	40,38	41,04	
Kuracie srdcia mrazené	Min. cena	38,00	34,00	34,00	34,00	
	Max. cena	59,00	49,00	59,00	59,00	
	Priemer. cena	43,25	42,33	42,79	42,63	0,17
	Priem. očk. cena	43,25	42,33	42,79	42,63	
Morčie prsia bez kostí a kože chladené	Min. cena	150,00	*1	150,00	149,00	1,00
	Max. cena	152,00		169,00	169,00	
	Priemer. cena	151,00		160,00	159,75	0,25
	Priem. očk. cena	151,00		160,00	159,75	
Morčie stehno horné s kosťou a kožou chladené	Min. cena	94,00	*1	94,00	94,00	
	Max. cena	97,00		113,00	113,00	
	Priemer. cena	95,50		104,25	104,25	
	Priem. očk. cena	95,50		104,25	104,25	
Morčie stehno spodné s kosťou a kožou chladené	Min. cena	52,00	*1	52,00	52,00	
	Max. cena	56,00		69,00	69,00	
	Priemer. cena	54,00		61,50	61,50	
	Priem. očk. cena	54,00		61,50	61,50	
Morčie prsia bez kostí a kože mrazené	Min. cena	149,00	169,00	149,00	145,00	4,00
	Max. cena	180,00	180,00	180,00	172,00	8,00
	Priemer. cena	159,67	172,75	166,21	162,67	3,54
	Priem. očk. cena	159,67	172,75	166,21	162,67	
Morčie stehno horné s kosťou a kožou mrazené	Min. cena	88,00	87,00	87,00	92,00	-5,00
	Max. cena	94,00	113,00	113,00	113,00	
	Priemer. cena	92,00	98,75	95,38	97,83	-2,46
	Priem. očk. cena	92,00	98,75	95,38	97,83	

Oblasť trhu: Zso - západoslovenská oblasť (Bratislavský, Trnavský, Trenčiansky a Nitriansky kraj), Sso - stredoslovenská oblasť (Žilinský a Banskobystrický kraj), Vso - východoslovenská oblasť (Prešovský a Košický kraj), 1* - neuvedené (menej ako 3 údaje)

Odbytové ceny hydiny a hydinových výrobkov od spracovateľov

Ceny zisťované v dňoch 13. 1. – 15. 1. 2003 za 2. týždeň

Ceny sa uvádzajú v Sk/kg bez DPH

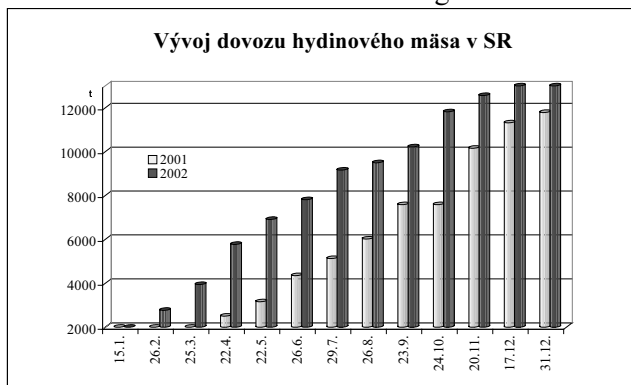
Názov produktu	Cena	Zso	Sso a Vso	SR 2. týž. 2003	SR 52. týž. 2002	Vývoj
Morčie stehno spodné s kosťou a kožou mrazené	Min. cena	50,00	48,00	48,00	50,00	-2,00
	Max. cena	53,00	69,00	69,00	69,00	
	Priemer. cena	51,67	58,75	55,21	56,67	-1,46
	Priem. očak. cena	51,67	58,75	55,21	56,67	
Morčia polievková zmes mrazená	Min. cena	22,00	27,00	22,00	22,00	
	Max. cena	35,00	40,00	40,00	40,00	
	Priemer. cena	29,67	35,00	32,33	31,17	1,17
	Priem. očak. cena	29,67	35,00	32,33	31,17	
Morčie pečienky mrazené	Min. cena	116,00	121,00	116,00	95,00	21,00
	Max. cena	116,00	121,00	121,00	121,00	
	Priemer. cena	116,00	121,00	118,50	113,25	5,25
	Priem. očak. cena	116,00	121,00	118,50	113,25	
Morčie žalúdky mrazené	Min. cena	55,00	79,00	55,00	55,00	
	Max. cena	60,00	79,00	79,00	79,00	
	Priemer. cena	57,50	79,00	68,25	68,25	
	Priem. očak. cena	57,50	79,00	68,25	68,25	
Hydinová tlačienka	Min. cena	96,00	90,00	90,00	92,00	-2,00
	Max. cena	104,00	97,00	104,00	104,00	
	Priemer. cena	100,00	93,75	96,88	97,33	-0,46
	Priem. očak. cena	100,00	93,75	96,88	97,33	
Kuracie stehná údené	Min. cena	*1	98,00	98,00	95,00	3,00
	Max. cena		127,00	127,00	126,00	1,00
	Priemer. cena		113,33	106,67	103,17	3,50
	Priem. očak. cena		113,33	106,67	103,17	
Kuracia šunka	Min. cena	120,00	137,00	120,00	120,00	
	Max. cena	158,00	150,00	158,00	158,00	
	Priemer. cena	139,33	143,25	141,29	140,83	0,46
	Priem. očak. cena	139,33	143,25	141,29	140,83	
Morčacia šunka	Min. cena	120,00	130,00	120,00	120,00	
	Max. cena	153,00	175,00	175,00	175,00	
	Priemer. cena	138,33	152,50	145,42	145,42	
	Priem. očak. cena	138,33	152,50	145,42	145,42	
Jemné párky	Min. cena	62,00	62,00	62,00	62,00	
	Max. cena	75,00	69,00	75,00	75,00	
	Priemer. cena	68,33	65,67	67,00	66,83	0,17
	Priem. očak. cena	68,33	65,67	67,00	66,83	
Bratislavská hydínová saláma	Min. cena	85,00	87,00	85,00	82,00	3,00
	Max. cena	97,00	91,00	97,00	97,00	
	Priemer. cena	90,50	89,00	89,75	88,42	1,33
	Priem. očak. cena	90,50	89,00	89,75	88,42	

Oblasť trhu: Zso - západoslovenská oblasť (Bratislavský, Trnavský, Trenčiansky a Nitriansky kraj), Sso - stredoslovenská oblasť (Žilinský a Banskobystrický kraj), Vso - východoslovenská oblasť (Prešovský a Košický kraj),

1* - neuvedené (menej ako 3 údaje)

Zahranický obchod (17. 11. 31. 12. 2002)

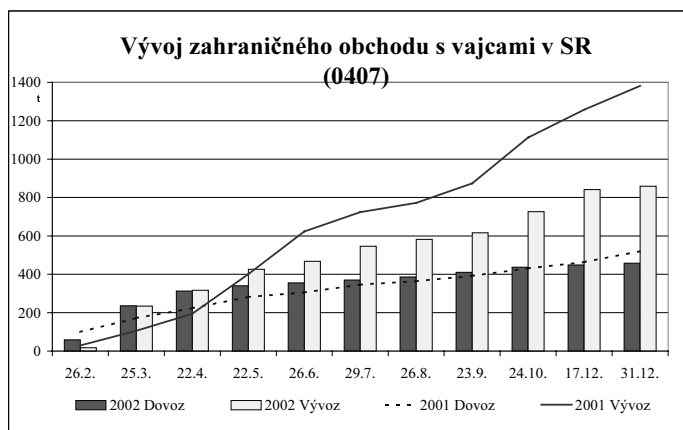
Živá hydina – V období od 17. 12. do 31. 12. 2002 sa na Slovensko *doviezlo* 120 t živej hydiny (1 250,5 tis. kusov), najviac 1 202,8 tis. ks pochádzalo z Českej republiky. Hydiny druhu Gallus domesticus s hmotnosťou nie väčšou ako 2 000 g sme doviezli 64 t (34 045 kusov), čo bolo oproti predchádzajúcemu



obdobiu viac o 2 045 kusov. Dodávateľom bola Česká republika. Import ostatnej živej hydiny predstavoval 4 t (216 kusov). Za uvedené obdobie sme *vyviezli* 231 580 kusov živej hydiny. Od začiatku roka do 31. 12. 2002 vzrástol dovoz živej hydiny na 26,507 mil. kusov. Hlavným dodávateľom bola Česká republika, odkiaľ na Slovensko smerovalo 25,304 mil. kusov. Za to isté obdobie sme vyviezli 4 351,4 tis. kusov živej hydiny. V obchodovaní so živou hydinou sa pasívne saldo prehĺbilo na -380,83 mil. Sk.

Od 17. 12. do 31. 12. 2002 sme *doviezli* 796 ton

hydinového mäsa za 32,9 mil. Sk. Najviac, 464 ton sa doviezlo mrazeného deleného mäsa a drobov. Celých mrazených kohútov a sliepok sa priviezlo 106 t. Podstatne menej (3 t) sme doviezli delených kusov a drobov, čerstvých alebo chladených z hydiny Gallus domesticus. V uvedenom období sa nevyviezlo hydinové mäso. Za rok 2002 import hydinového mäsa predstavoval 14,995 tis. ton, čo bolo o 27,2 percent viac ako v roku 2001. Najväčší podiel na dovoze má (8,5 tis. t) mrazené delené mäso a droby. Vyviezli sme pritom len 3,55 tis. t hydinového mäsa, čo nepriaznivo ovplyvnilo celkovú bilanciu zahraničného obchodu s hydínovým mäsom. Záporné saldo sa vyšplhalo na hodnotu - 534,33 mil. Sk, čo je o 240,9 mil. viac ako v minulom roku. **Vtáčích vajec v škrupinách**, čerstvých konzervovaných alebo varených (od 17.12. do 31. 12.) sa vyviezlo 321,59 tis. kusov, pričom sme doviezli 180 tisíc kusov vajec. Od začiatku roka sa vyviezlo 13,019 mil. vajec a hodnota kladného salda dosiahla 11,1 mil. Sk. Za posledné dva týždne roka 2002 sa doviezlo 9 t **vaječnej hmoty**. Vývoz sa v uvedenom období nerealizoval. Pasívne saldo v obchodovaní s vaječnou hmotou v roku 2002 (-41,1 mil. Sk) sa mierne vylepšilo oproti roku 2001 (47,5 mil. Sk).


Zahranický obchod s hydínou a vajcami v SR

0105 Živá hydina spolu	DOVOZ				VÝVOZ			
	Počet tis. ks	Hmot. t	Priem. hm. kg/ks	Jedn. cena Sk/ks	Počet tis. ks	Hmot. t	Priem. hm. kg/ks	Jedn. cena Sk/ks
1. 1. - 31. 1. 02	26 507	3 777	0,142	18,95	4 351	178	0,041	27,93
0207 Hydinové mäso	Hmotnosť v t		Jedn. cena Sk/kg		Hmotnosť v t		Jedn. cena Sk/kg	
1. 1. - 31. 1. 02	14 995		50,98		3 555		64,71	
1. 1. - 31. 1. 02	Počet v tis. ks	Hmotnosť v t	v tis. Sk		Počet v tis. ks	Hmotnosť v t	v tis. Sk	
0407 Vajcia	8 110	458	48 110		13 019	859	59 207	
0408 Vaječ. hmota		290	41 077			6	980	

Zdroj: Colná štatistika SR

Pozn.: CR SR podľa colných deklarácií spätne aktualizuje údaje v colnej štatistike

Ceny hydiny a vajec na trhoch EÚ

Priemerné ceny producentov v EÚ

Trh s brojlermi bol v období vianočných sviatkov stabilný. Vzhľadom k tomu, že neboli k dispozícii ceny, percentuálny vývoj sme vypočítali z cien zo dňa 29. 12 2002 a 3. 1. 2003.

V uvedenom období sa zaznamenal len mierny pokles (-1,8 %) cien výrobcov brojlerov vo Veľkej Británii, kde za 100 kilogram živej hmotnosti brojlerov platili výrobcom 73,77 EUR. Na nemeckom (70,- EUR/100 kg ž. hm.), holandskom (67,- EUR/100 kg ž. hm.) a francúzskom (84,-EUR/100 kg ž. hm.) trhu ceny stagnovali už od polovice októbra. V Belgicku (55,00 EUR/100 kg ž. hmotnosti), Taliansku

(88,00 EUR/100 kg ž. hmotnosti) a Dánsku sa ceny brojlerov v uvedenom období udržali. Najlacnejšie predávali výkrmové kurčatá belgickí výrobcovia (55,00 EUR/100 kg). Najviac zaplatili spracovatelia výrobcom v Taliansku (88,00 EUR/100 kg).

Na EÚ trhu vajec bola podobná situácia aká bola s brojlermi. Väčšina údajov nebola k dispozícii a tie čo boli sa vlastne nezmenili a ostali na úrovni z 29. decembra 2002.

Vo Veľkej Británii predávali vajcia za 4,63 EUR/100 ks, v Holandsku a Belgicku po 3,71 a 4,66 EUR/100 ks.

ATIS

Priemerné ceny kurčiat a vajec v EÚ

	Ceny v EUR/100 kg živ. hmot.			Zmena za 2 týždne %	Cena Sk/kg 3. 1. 03
	20. 12. 02	29. 12. 02	3. 1. 03		

Brojlerý

V. Británia	75,12	75,12	73,77	-1,8	30,55
Nemecko	-	70,00	70,00	-	28,99
Holandsko	-	67,00	67,00	-	27,75
Belgicko	-	55,00	55,00	-	22,78
Francúzsko	-	84,00	84,00	-	34,79
Taliansko	-	88,00	88,00	-	36,44
Dánsko	-	55,34	55,34	-	22,92
Španielsko	122,20	-	-	-	-

	Ceny v EUR/100 kus			Zmena za 2 týždne %	Cena Sk/ks 3. 1. 03
	20. 12. 02	29. 12. 02	3. 1. 03		

Vajcia

V. Británia	75,12	-	4,63	-	1,92
Nemecko	-	-	-	-	-
Holandsko	-	3,71	3,71	-	1,54
Belgicko	-	4,66	4,66	-	1,93
Francúzsko	-	-	-	-	-
Taliansko	-	-	-	-	-
Dánsko	-	8,93	8,93	-	3,70
Španielsko	122,20	-	-	-	-

Poznámky k cenám:

Prepočet kurzom NBS, kurz zo dňa 3. 1. 2003

Výkrmové kurčatá: Priemerné týždenné ceny v Anglicku a Walese, celoštátne priemerné ceny výrobcov v Nemecku, Holandsku, Taliansku, Dánsku. Ceny výrobcov vyrátané z trhových cien v Belgicku (Deinze) a Francúzsku (Paríž). **Vajcia:** Veľká Británia: Balené producentom. Nemecko na kg, Francúzsko Taliansko: veľkoobchodné ceny. Holandsko, Belgicko: ceny výrobcov. Dánsko: ceny výrobcov. Nemecko: stredná veľkosť. Holandsko, Belgicko, Francúzsko, Taliansko: veľké, Španielsko na 12 ks balenie: veľké.

Česká republika – trh vajec
Ceny poľnohospodárskych výrobcov vajec v ČR – priemer za november 2002 v Kč/ks (bez DPH)

Trieda	Cena	Stredné Čechy	Severovýchod	Severozápad	Juhozápad	Juhovýchod	Stredná Morava	Ostravsko	ČR
S	Min. priem. cena	1,20	1,18	1,20	0,80	1,42	*	*	0,80
	Max. priem. cena	1,50	1,54	1,45	1,55	1,52			1,55
	Priemer. cena	1,28	1,41	1,28	1,49	1,50			1,40
	Zmena k júnu	+ 0,04	+ 0,05	+ 0,07	+ 0,27	+ 0,14			+ 0,15
M	Min. priem. cena	1,40	1,59	1,57	1,15	1,71	*	*	1,15
	Max. priem. cena	1,92	1,80	1,82	1,80	1,72			1,92
	Priemer. cena	1,64	1,65	1,70	1,69	1,71			1,67
	Zmena k júnu	- 0,05	+ 0,01	+ 0,15	+ 0,09	+ 0,07			+ 0,05
L	Min. priem. cena	1,50	1,62	1,68	1,60	1,61	*	*	1,50
	Max. priem. cena	1,99	1,82	1,81	1,81	1,70			1,99
	Priemer. cena	1,64	1,73	1,70	1,71	1,64			1,68
	Zmena k júnu	- 0,15	+ 0,07	+ 0,12	+ 0,04	- 0,01			+ 0,01
Ostatné	Min. priem. cena	1,90	1,49	1,57	1,53	1,64	*	*	1,49
	Max. priem. cena	1,978	1,82	1,83	1,94	1,72			1,97
	Priemer. cena	1,92	1,62	1,69	1,72	1,69			1,67
	Zmena k júnu	+ 0,22	+ 0,05	+ 0,10	- 0,05	.			+ 0,03
Priemer	Min. priem. cena	1,45	1,58	1,59	1,42	1,64	*	*	1,42
	Max. priem. cena	1,84	1,82	1,72	1,80	1,69			1,84
	Priemer. cena	1,61	1,61	1,66	1,66	1,67			1,64
	Zmena k júnu	- 0,06	+ 0,03	+ 0,15	+ 0,05	+ 0,04			+ 0,04

Pozn.: ostatné vajcia = netriedené a hmotnostná skupina XL, * *neuvedené (menej ako tri údaje)*

Stredné Čechy - Praha, Stredočeský kraj, **Severovýchod** - Liberecký, Královohradecký, Pardubický kraj, **Severozápad** - Ústecký, Karlovarský kraj, **Juhozápad** - Plzeňský, Budejovický kraj, **Juhovýchod** - Jihlavský, Brněnský kraj, **Stredná Morava** - Olomoucký, Zlínský kraj, **Ostravsko** - Ostravský kraj

Zdroj: TIS^{CR} SZIF

Priemerné spotrebiteľské ceny vajec v 49. a 50. týždni 2002
v Kč/10 ks (s DPH)

Kraj	49. týždeň	50. týždeň	Rozdiel	Kraj	49. týždeň	50. týždeň	Rozdiel
Praha	23,43	23,32	- 0,11	Pardubický	23,62	22,28	- 1,34
Stredočeský	23,39	23,47	+ 0,08	Jihlavský	23,12	23,12	
Budejovický	23,62	23,36	- 0,26	Brněnský	23,89	23,23	- 0,66
Plzeňský	22,45	22,62	+ 0,17	Olomoucký	23,30	23,18	- 0,12
Karlovarský	22,72	22,50	- 0,22	Zlínský	22,19	22,19	
Ústecký	22,75	22,84	+ 0,09	Ostravský	22,29	22,84	+ 0,55
Liberecký	22,66	23,03	+ 0,37				
Královohradecký	22,38	22,49	+ 0,11	Česká republika	22,90	22,89	-0,10

Zdroj: TIS^{CR} SZIF

Priemerné ceny výrobcov krmnej zmesi pre nosnice v ČR
Kč/t

	I.	II.	III.	IV.	V.	VI.	VII.	VIII.	IX.	X.	XI.	XII.
2000	5 355	5 356	5 479	5 564	5 708	5 824	5 907	6 061	6 019	6 070	6 226	6 304
2001	6 468	6 542	6 523	6 489	6 477	6 426	6 446	6 492	6 436	6 437	6 439	6 376
2002	6 348	6 214	6 155	6 123	6 117	5 962	5 899	5 821	5 603	5 558	5 498	

Zdroj: TIS^{CR} SZIF

Vyšší dovoz hydiny do Ruska

V prvej polovici roka 2002 sa podľa údajov USDA vyviezli z Nemecka do Ruska približne 4 % ruského importu hydiny. Dovozy z USA sa podieľal na celkovom objeme 59 % a podiel Brazílie stúpol z 5 na 15 %. Ruský trh je pre Nemecko dôležitý, v roku 2001 tam smerovalo 23 %

z celkového vývozu. Oznamené sprísnenie importných podmienok pravdepodobne spôsobí problémy na ruskom trhu s hydinou.

Nemecký export do Ruska január – september 2002

	Množstvo	%	Objem	%	Jednotková cena	%
	t	02/01	tis. €	02/01	€/kg	02/01
Kurčatá	24 217	+58	13 320	+43	0,55	-10
Mäso mraz.	13 941	+49	7 233	+23	0,52	-17
Chrbáty mraz.	3 861	+26	1 515	+21	0,93	-4
Drobky mraz.	1 335	+220	738	+215	0,55	-2
Krídla mraz.	1 283	+14	1 064	+22	0,83	+7
Morky	14 070	+37	7 308	+21	0,52	-11
Mäso mraz.	13 041	+45	6 693	+27	0,51	-12
Spolu	38 352	+50	20 758	+35	0,54	-10

ATIS/ZMP

Spotreba hydiny v Holandsku

Počas prvých troch kvartálov roka 2002 stúpila celková spotreba mäsa v Holandsku o 2 percentá na 305 tis. t. Hodnota vzrástla o 4 % na 1,78 mil. €. Približne 23 % (70 tis. t.) z celkovej spotreby pripadá na hydínové mäso, čo je o 3 % viac ako v rovnakom období roka 2001. Vo finančnom vyjadrení stúpol objem o 5 % na 391 mil. €. Spotreba kuracieho mäsa

dosiahla 63 tis. t (+2 %). Výrazne vzrástla spotreba morčacieho mäsa na 4 tis. t (+21 %). Morčacie mäso bolo na trhu predávané pravdepodobne za nižšie ceny ako v roku 2001, pretože objem spotreby stúpol iba o 15 percent na 29 mil. €. V roku 2002 sa ďalej rozširoval podiel baleného mäsa.

ATIS/ZMP

Veľkoobchodné ceny vajec v Rakúsku

Dátum	51. týž. 2002	52. týž. 2002	1. týž. 2003	Zmena za 2 týždne	Cena 1. týždeň
Trieda	EUR/100kusov			%	Sk/100 kusov
XL	8,34	8,36	8,22	-1,44	339,12
L	6,97	6,98	6,67	-4,30	275,18
M	6,19	6,22	6,17	-0,32	254,55
S	5,29	5,33	5,12	-3,21	211,23

Zdroj: Eier und Geflügel, AMA

Kurz NBS zo dňa 5. 1. 2003 1 EUR = 41,256 SKK

Ceny hydiny v Rakúsku

SLIEPKY (EUR/kg)

Dátum	22. 12. 02	29. 12. 02	5. 1. 03	Zmena za 2 týždne v %	Cena v Sk/kg 5. 1. 03
S drobami	1,96	1,91	1,92	-2,04	79,21
Bez drobov	2,11	2,15	2,10	-0,47	86,64

SLIEPKY balenie na táckach (EUR/kg)

Dátum	22. 12. 02	29. 12. 02	5. 1. 03	Zmena za 2 týždne v %	Cena v Sk/kg 5. 1. 03
S drobami	2,20	2,18	2,21	0,45	91,18
Bez drobov	2,35	2,35	2,35	0,00	96,95

MORČACIE PRSIA vákuovo balené (EUR/kg)

Dátum	22. 12. 02	29. 12. 02	5. 1. 03	Zmena za 2 týždne v %	Cena v Sk/kg 5. 1. 03
úprava na filé	5,88	5,76	5,74	-2,38	236,81

Zdroj: Eier und Geflügel, AMA

Kurz NBS zo dňa 5. 1. 2002 1 EUR = 41,256 SKK

Nemecko
Priemerné nákupné ceny hydiny

Dátum	48. týždeň	49. týždeň	50. týždeň	Zmena za 2 týždne	50. týždeň
	EUR/kg			%	Sk/kg
Jatočné kurčatá do 1 500 g	0,70	0,70	0,70	0,00	29,20
Jatočné kurčatá do 1 700 g	0,67	0,67	0,67	0,00	27,95
Sliepky 1 700 -1 900 g	0,04	0,03	0,03	-25,00	1,25
Morka 8,5 kg	0,89	0,89	0,89	0,00	37,13
Moriak 18,5 kg	0,97	0,98	0,98	1,03	41,11

Zdroj: ZMP

Kurz NBS zo dňa 15. 12. 2002 1 EUR = 41,714 SKK

Priemerné odbytové ceny hydiny

Dátum	48. týždeň	49. týždeň	50. týždeň	Zmena za 2 týždne	50. týždeň
	EUR/kg			%	Sk/kg
Kurčatá mraz. do 1 050 g	1,31	1,29	1,24	-5,34	51,73
Kurčatá mraz. nad 1 100 g	1,31	1,31	1,24	-5,34	51,73
Sliepky mraz. do 1 300 g	0,96	0,96	0,96	0,00	40,05
Sliepky mraz. nad 2 000 g	1,12	1,10	1,12	0,00	46,72

Zdroj: ZMP

Kurz NBS zo dňa 15. 12. 2002 1 EUR = 41,714 SKK

Spotrebiteľské ceny hydínového mäsa

Dátum	47. týždeň	48. týždeň	49. týždeň	Zmena za 2 týždne	49. týždeň
	EUR/kg			%	Sk/kg
Kuracie mäso čerstvé na - pečenie	3,32	3,34	3,33	0,30	139,70
- chladené	1,85	1,83	1,81	-2,16	75,93
Kuracie rezne - čerstvé	8,15	7,98	8,13	-0,25	341,08
Morčacie rezne - čerstvé	7,72	7,68	7,60	-1,55	318,84

Zdroj: ZMP

Kurz NBS zo dňa 1. 12. 2002 1 EUR = 41,953 SKK

Producentské ceny hydiny a vajec v krajinách SVE

(Jatočné kurčatá EUR/1 kg ž. hm., Vajcia v EUR/100 ks)

	Rusko		Bulharsko		Estónsko		Nemecko		Rakúsko	
	Cena	Týždeň	Cena	Týždeň	Cena	Týždeň	Cena	Týždeň	Cena	Týždeň
Kurčatá	153,60	30.	0,77	50.	1,78	52.	0,70	2.	-	2.
Vajcia	-	-	7,18	50.	6,61	52.	6,44	2.	6,54	2.
	ČR		Lotyšsko		Rumunsko		Poľsko		Slovensko	
	Cena	Týždeň	Cena	Týždeň	Cena	Týždeň	Cena	Týždeň	Cena	Týždeň
Kurčatá	0,64	50.	1,47	50.	1,80	1.	-	-	0,70	2.
Vajcia	-	50.	6,29	50.	8,31	1.	15,99	42.	7,07	2.

Zdroj: International Market Data Exchange – ZMP Berlín

Kurz EUR k 13.. 1. 2002 EUR = 41,500 SKK

Vydavateľ: VÚEPP Agrárne trhové informácie Slovenska Trenčianska 55 824 80 Bratislava	Zodpovedný pracovník: RNDr. Marta Vašková, CSc. Ing. Dalibor Bara Telef: 02/58 243 352 Fax: 02/53 417 870 02/53 418 147 e-mail: vaskova@vuepp.sk	Rozmnožovanie a využívanie informácií je možné len po písomnej dohode s ATIS. Všetky trhové informácie sú spracované s najväčšou starostlivosťou. Informácie obsiahnuté v tomto materiáli sa zakladajú na informačných zdrojoch, o ktorých sme presvedčení, že sú hodnoverné.
Za správnosť a úplnosť uvádzaných informácií sa VUEPP – ATIS nezaručuje, ako aj nezodpovedá za žiadne škody vzniknuté na základe ich využívania.		